



CONSIGLIO
REGIONALE
DEL VENETO



LE ELEZIONI POLITICHE 2013 IN VENETO

REPORT RISULTATI DEFINITIVI



AFFLUENZA ALLE URNE

Province	Affluenza alle urne dato definitivo		
	2006	2008	2013
Belluno	82,4	78,0	72,9
Padova	89,2	86,6	84,4
Rovigo	87,3	84,0	79,9
Treviso	87,3	84,4	81,8
Venezia	86,3	82,9	80,5
Verona	88,1	85,6	81,3
Vicenza	89,2	86,0	83,2
Totale Regione Veneto	87,7	84,7	81,7
Totale Italia	83,6	80,5	75,2



RISULTATO DEFINITIVO DELLE ELEZIONI DELLA CAMERA PER REGIONE

Liste e coalizioni	Risultato Camera per regione Dati definitivi										
	Pie- monte	Valle d'A.	Lom- bardia	Trenti- no A.A.	Veneto	Friuli V.G.	Liguria	Emilia R.	Tosca- na	Umbria	Marche
Partito Democratico	25,1		25,6	16,7	21,3	24,7	27,7	37,0	37,5	32,1	27,7
Sinistra e Libertà	3,0		2,4	3,8	1,8	2,5	3,1	2,9	3,8	3,2	3,0
Centro Democratico	0,3		0,2		0,2	0,3	0,3	0,2	0,3	0,3	0,4
Altri CS				24,2							
Coalizione Bersani	28,3		28,2	44,7	23,3	27,5	31,1	40,2	41,6	35,6	31,1
Unione di Centro	1,2	1,9	1,1	0,8	1,5	1,6	1,1	1,1	1,2	1,3	1,8
Futuro e Libertà	0,3		0,3		0,3	0,5	0,4	0,3	0,4	0,5	0,4
Scelta Civica	10,5		10,7	13,1	10,1	10,8	8,4	7,9	6,9	7,9	8,4
Coalizione Monti	12,1	1,9	12,1	13,9	11,9	12,9	9,9	9,3	8,4	9,6	10,7
Popolo della Libertà	19,7		20,8	10,9	18,7	18,7	18,7	16,3	17,5	19,5	17,5
Lega Nord	4,8	3,3	12,9	4,2	10,5	6,7	2,3	2,6	0,7	0,6	0,7
Fratelli d'Italia	2,6	4,2	1,6		1,5	1,8	1,4	1,3	1,8	2,8	2,2
La Destra	0,4		0,3	0,5	0,3	0,7	0,6	0,3	0,6	1,1	0,7
Altri CD	0,6		0,1	0,3	0,7	0,2		0,3	0,1	0,4	0,2
Coalizione Berlusconi	28,1	7,5	35,7	15,9	31,8	28,0	23,0	20,9	20,7	24,3	21,2
Movimento 5 Stelle	27,5	18,5	19,6	14,6	26,3	27,2	32,1	24,6	24,0	27,2	32,1
Rivoluzione Civile	2,1		1,6	1,4	1,3	2,1	2,1	1,9	2,7	2,5	2,2
Fare	1,3	1,0	2,0	1,0	2,3	1,7	1,1	1,3	1,0	0,8	1,1
Altri	0,6	71,1	0,9	8,4	3,1	0,6	0,7	1,8	1,6		1,7
Totale	100,0	100,0	100,0	100,0	100,0	100,0	100,0	100,0	100,0	100,0	100,0


Liste e coalizioni	Risultato Camera per regione Dati definitivi										Totale Italia (escl. VdA)
	Lazio	Abruz- zo	Molise	Cam- pania	Puglia	Basili- cata	Calab- ria	Sicilia	Sarde- gna		
Partito Democratico	25,7	22,6	22,6	21,9	18,5	25,7	22,4	18,6	25,2		25,4
Sinistra e Libertà	3,9	3,1	5,5	3,3	6,5	5,9	4,2	2,1	3,7		3,2
Centro Democratico	0,3	0,6	0,7	0,8	1,4	2,6	1,7	0,8	0,6		0,5
Altri CS											0,4
Coalizione Bersani	29,8	26,2	28,9	26,0	26,5	34,2	28,3	21,4	29,4		29,5
Unione di Centro	1,5	1,8	1,7	3,6	2,1	2,6	4,1	2,8	2,8		1,8
Futuro e Libertà	0,5	0,7	0,5	1,0	0,6	0,8	0,9	0,6	0,6		0,5
Scelta Civica	6,8	6,4	8,5	6,7	7,8	7,9	5,5	5,1	6,0		8,3
Coalizione Monti	8,8	8,9	10,7	11,3	10,5	11,3	10,5	8,6	9,4		10,6
Popolo della Libertà	22,8	23,8	21,0	29,0	28,9	19,1	23,8	26,5	20,4		21,6
Lega Nord	0,2	0,2	0,2	0,3	0,1	0,1	0,2	0,2	0,1		4,1
Fratelli d'Italia	2,8	3,6	5,9	3,0	1,6	2,4	1,4	1,6	1,8		2,0
La Destra	1,9	1,1	1,0	0,6	0,6	1,1	0,9	0,7	0,4		0,6
Altri CD	0,3	0,9	0,3	2,8	1,8	2,0	3,9	2,4	1,0		0,9
Coalizione Berlusconi	27,9	29,5	28,4	35,6	33,0	24,6	30,2	31,3	23,7		29,2
Movimento 5 Stelle	28,1	29,9	27,7	22,1	25,5	24,3	24,9	33,5	29,7		25,6
Rivoluzione Civile	2,6	3,3	3,4	2,6	2,4	2,4	2,9	3,4	2,8		2,2
Fare	0,7	0,6	0,9	0,3	0,4	0,6	0,3	0,4	0,4		1,1
Altri	2,1	1,6		2,0	1,7	2,7	2,9	1,4	4,5		1,8
Totale	100,0	100,0	100,0	100,0	100,0	100,0	100,0	100,0	100,0		100,0

CAMERA DEI DEPUTATI
RIEPILOGO PER
PROVINCIA

4724 sezioni su
4724
(100,00%)





ultimo
aggiornamento:
26/02 alle 01:07:45


fonte:
Consiglio regionale del Veneto su dati
SEAS





 Consiglio regionale del Veneto

 osservatorio
elettorale

Liste	Belluno	Padova	Rovigo	Treviso	Venezia	Vicenza	Verona	Veneto
sezioni su sezioni totali	247 su 247	877 su 877	279 su 279	816 su 816	820 su 820	829 su 829	856 su 856	4724 su 4724
 IL POPOLO DELLA LIBERTA'	18.214	117.397	31.675	92.936	93.899	88.817	106.754	549.692
 LEGA NORD	12.469	46.946	9.041	69.151	34.528	64.173	73.865	310.173
 FRATELLI D'ITALIA	1.428	7.517	2.166	5.184	7.826	12.523	7.739	44.383
 PARTITO PENSIONATI	-	4.450	1.324	-	-	3.897	4.803	14.474
 LA DESTRA	447	1.989	616	1.461	1.806	1.931	1.850	10.100
 MIR - MODERATI IN RIVOLUZIONE	159	1.755	143	2.388	856	748	533	6.582
totale coalizione	32.717	180.054	44.965	171.120	138.915	172.089	195.544	935.404
 MOVIMENTO 5 STELLE BEPPEGRILLO.IT	29.608	154.957	39.946	136.539	151.630	131.365	131.817	775.862
totale coalizione	29.608	154.957	39.946	136.539	151.630	131.365	131.817	775.862
 PARTITO DEMOCRATICO	28.980	124.168	40.565	102.960	132.681	100.332	98.698	628.384
 SINISTRA ECOLOGIA LIBERTA'	2.342	10.991	2.639	7.817	12.934	7.759	8.561	53.043
 CENTRO DEMOCRATICO	287	995	245	829	1.034	721	1.432	5.543
totale coalizione	31.609	136.154	43.449	111.606	146.649	108.812	108.691	686.970
 SCELTA CIVICA CON MONTI PER L'ITALIA	15.707	56.226	12.842	55.140	47.455	55.197	54.353	296.920
 UNIONE DI CENTRO	1.806	10.276	2.243	6.562	6.573	6.657	10.505	44.622
 FUTURO E LIBERTA'	371	1.390	529	1.232	1.472	1.338	1.479	7.811
totale coalizione	17.884	67.892	15.614	62.934	55.500	63.192	66.337	349.353
 FARE PER FERMARE IL DECLINO	1.977	13.531	1.565	14.561	8.299	15.585	11.564	67.082
totale coalizione	1.977	13.531	1.565	14.561	8.299	15.585	11.564	67.082
 RIVOLUZIONE CIVILE	1.779	7.916	2.714	5.508	9.146	6.548	5.997	39.608
totale coalizione	1.779	7.916	2.714	5.508	9.146	6.548	5.997	39.608
 INDIPENDENZA VENETA	1.191	7.655	756	10.487	4.353	6.108	2.724	33.274
totale coalizione	1.191	7.655	756	10.487	4.353	6.108	2.724	33.274
 LIGA VENETA REPUBBLICA	-	4.329	813	-	-	5.601	5.095	15.838
totale coalizione	-	4.329	813	-	-	5.601	5.095	15.838
 FORZA NUOVA	433	1.989	554	2.432	1.613	1.729	3.514	12.264
totale coalizione	433	1.989	554	2.432	1.613	1.729	3.514	12.264
 VENETO STATO	421	1.537	361	2.806	1.314	3.756	1.183	11.378
totale coalizione	421	1.537	361	2.806	1.314	3.756	1.183	11.378
 IO AMO L'ITALIA	-	1.973	483	-	-	1.559	2.013	6.028
totale coalizione	-	1.973	483	-	-	1.559	2.013	6.028

Liste	Belluno	Padova	Rovigo	Treviso	Venezia	Vicenza	Verona	Veneto
 PARTITO COMUNISTA DEI LAVORATORI	506	-	-	1.473	2.670	-	-	4.649
totale coalizione	506	-	-	1.473	2.670	-	-	4.649
 CASAPOUND ITALIA	-	886	228	-	-	695	1.373	3.182
totale coalizione	-	886	228	-	-	695	1.373	3.182
 PROGETTO NAZIONALE	-	695	198	-	-	694	1.278	2.865
totale coalizione	-	695	198	-	-	694	1.278	2.865
 RIFORMISTI ITALIANI	-	286	120	-	-	211	336	953
totale coalizione	-	286	120	-	-	211	336	953
Totale	118.125	579.854	151.766	519.466	520.089	517.944	537.466	2.944.710

Liste	Belluno	Padova	Rovigo	Treviso	Venezia	Vicenza	Verona	Veneto
sezioni su sezioni totali	247 su 247	877 su 877	279 su 279	816 su 816	820 su 820	829 su 829	856 su 856	4724 su 4724
 IL POPOLO DELLA LIBERTA'	15,4	20,2	20,9	17,9	18,1	17,1	19,9	18,7
 LEGA NORD	10,6	8,1	6,0	13,3	6,6	12,4	13,7	10,5
 FRATELLI D'ITALIA	1,2	1,3	1,4	1,0	1,5	2,4	1,4	1,5
 PARTITO PENSIONATI	0	0,8	0,9	0	0	0,8	0,9	0,5
 LA DESTRA	0,4	0,3	0,4	0,3	0,3	0,4	0,3	0,3
 MIR - MODERATI IN RIVOLUZIONE	0,1	0,3	0,1	0,5	0,2	0,1	0,1	0,2
totale coalizione	27,7	31,0	29,7	32,9	26,6	33,2	36,3	31,8
 MOVIMENTO 5 STELLE BEPPEGRILLO.IT	25,1	26,7	26,3	26,3	29,2	25,4	24,5	26,3
totale coalizione	25,1	26,7	26,3	26,3	29,2	25,4	24,5	26,3
 PARTITO DEMOCRATICO	24,5	21,4	26,7	19,8	25,5	19,4	18,4	21,3
 SINISTRA ECOLOGIA LIBERTA'	2,0	1,9	1,7	1,5	2,5	1,5	1,6	1,8
 CENTRO DEMOCRATICO	0,2	0,2	0,2	0,2	0,2	0,1	0,3	0,2
totale coalizione	26,7	23,5	28,6	21,5	28,2	21,0	20,3	23,3
 SCELTA CIVICA CON MONTI PER L'ITALIA	13,3	9,7	8,5	10,6	9,1	10,7	10,1	10,1
 UNIONE DI CENTRO	1,5	1,8	1,5	1,3	1,3	1,3	2,0	1,5
 FUTURO E LIBERTA'	0,3	0,2	0,3	0,2	0,3	0,3	0,3	0,3
totale coalizione	15,1	11,7	10,3	12,1	10,7	12,1	12,4	11,9
 FARE PER FERMARE IL DECLINO	1,7	2,3	1,0	2,8	1,6	3,0	2,2	2,3
totale coalizione	1,7	2,3	1,0	2,8	1,6	3,0	2,2	2,3
 RIVOLUZIONE CIVILE	1,5	1,4	1,8	1,1	1,8	1,3	1,1	1,3
totale coalizione	1,5	1,4	1,8	1,1	1,8	1,3	1,1	1,3
 INDIPENDENZA VENETA	1,0	1,3	0,5	2,0	0,8	1,2	0,5	1,1
totale coalizione	1,0	1,3	0,5	2,0	0,8	1,2	0,5	1,1
 LIGA VENETA REPUBBLICA	0	0,7	0,5	0	0	1,1	0,9	0,5
totale coalizione	0,0	0,7	0,5	0,0	0,0	1,1	0,9	0,5
 FORZA NUOVA	0,4	0,3	0,4	0,5	0,3	0,3	0,7	0,4
totale coalizione	0,4	0,3	0,4	0,5	0,3	0,3	0,6	0,4
 VENETO STATO	0,4	0,3	0,2	0,5	0,3	0,7	0,2	0,4
totale coalizione	0,4	0,3	0,2	0,5	0,2	0,7	0,2	0,4
 IO AMO L'ITALIA	0	0,3	0,3	0	0	0,3	0,4	0,2
totale coalizione	0,0	0,3	0,3	0,0	0,0	0,3	0,4	0,2

Liste	Belluno	Padova	Rovigo	Treviso	Venezia	Vicenza	Verona	Veneto
 PARTITO COMUNISTA DEI LAVORATORI	0,4	0	0	0,3	0,5	0	0	0,2
totale coalizione	0,4	0,0	0,0	0,3	0,5	0,0	0,0	0,2
 CASAPOUND ITALIA	0	0,2	0,2	0	0	0,1	0,3	0,1
totale coalizione	0,0	0,2	0,2	0,0	0,0	0,1	0,2	0,1
 PROGETTO NAZIONALE	0	0,1	0,1	0	0	0,1	0,2	0,1
totale coalizione	0,0	0,1	0,1	0,0	0,0	0,1	0,2	0,1
 RIFORMISTI ITALIANI	0	0,0	0,1	0	0	0,0	0,1	0,0
totale coalizione	0,0	0,0	0,1	0,0	0,0	0,0	0,1	0,0
totale	100,0%	100,0%	100,0%	100,0%	100,0%	100,0%	100,0%	100,0%



REGIONE VENETO: TREND ELETTORALE 2006-2013 CAMERA DEI DEPUTATI

	Pol 2006	Pol 2008	Eur 2009	Reg 2010	Pol 2013
Fed. Sinistra	5,3	3,0	2,4	1,6	
Verdi	1,9			0,7	1,3
Di Pietro - Italia dei Valori	2,2	4,3	7,2	5,3	
Sinistra Ecologia e Libertà			1,6	1,2	1,8
Partito Democratico	26,6	26,5	20,3	20,3	21,3
Centro Democratico					0,2
Altri CS	4,2	1,1	2,6	0,2	
Totale area di CS	40,2	34,9	34,0	29,3	24,7
Udc	7,8	5,6	6,4	4,9	1,5
Futuro e Libertà					0,3
Scelta Civica					10,1
Totale area di Centro	7,8	5,6	6,4	4,9	11,9
Popolo della Libertà	35,7	27,3	29,3	24,7	18,7
Lega Nord	11,1	27,1	28,4	35,2	10,5
La Destra		2,0	0,6		0,3
Fratelli d'Italia					1,5
Altri CD	5,0	1,2	1,3	1,7	0,7
Totale area di CD	51,8	57,5	59,6	61,6	31,8
Movimento 5 Stelle				2,6	26,3
Fare					2,3
Altri	0,2	1,9		1,5	3,1
Totale altri	0,2	1,9		4,1	31,7
TOTALE LISTE	100,0	100,0	100,0	100,0	100,0



DISTRIBUZIONE SEGGI ALLA CAMERA PER CIRCOSCRIZIONE

Liste e coalizioni	Distribuzione seggi alla Camera per circoscrizione													
	Dati definitivi													
	Piem. 1	Piem. 2	Lomb. 1	Lomb. 2	Lomb. 3	Trenti- no-A.A.	Veneto 1	Veneto 2	Friuli- V.G.	Liguria	Emilia R.	Tosca- na	Umbria	Marche
Partito Democratico Sinistra e Libertà Centro Democratico Svp	11 2	10 1	21 2	20 2	8 1	3 1	13 1	9 1	6 1	9 1	28 2	23 2 1	5	9 1
Coalizione Bersani	13	11	23	22	9	9	14	10	7	10	30	26	5	10
Unione di Centro Scelta Civica Futuro e Libertà	2	2	3	4	1	1	1 2	2	1	1	2	2	1	1
Coalizione Monti	2	2	3	4	1	1	3	2	1	1	2	2	1	1
Popolo della Libertà Lega Nord Fratelli d'Italia La Destra Altri CD	3 1	3 1	5 2 1	7 6	2 1	1	5 3	2 2	1 1	2	5 1	4 1	1	2
Coalizione Berlusconi	4	5	8	13	4	1	8	4	2	2	6	5	1	2
Movimento 5 Stelle Rivoluzione Civile Fare Altri	4	4	6	6	2	1	6	4	2	3	7	5	2	3
Totale	23	22	40	45	16	12	31	20	12	16	45	38	9	16

Liste e coalizioni	Distribuzione seggi alla Camera per circoscrizione													Totale Italia
	Dati definitivi													
	Lazio 1	Lazio 2	Abruz- zo	Molise	Camp. 1	Camp. 2	Puglia	Basili- cata	Cala- bria	Sicilia 1	Sicilia 2	Sar- degna	Valle d'A.	
Partito Democratico Sinistra e Libertà Centro Democratico Svp	21 3	7 1	6 1	2	14 2	12 2	15 5	3 1	9 1	10 1	10 1	8 1		292
Coalizione Bersani	24	8	7	2	17	14	21	4	11	11	12	10		340
Unione di Centro Scelta Civica Futuro e Libertà	1 2		1		1 1	1 2	1 2		1	1	1	1		8 37
Coalizione Monti	3	1	1		2	3	3		1	2	2	1		45
Popolo della Libertà Lega Nord Fratelli d'Italia La Destra Altri CD	6 1	3 1	3		7 1	6 1	9 1	1	4	6	6	3		97 18 9
Coalizione Berlusconi	7	4	3		8	7	10	1	4	6	6	3		124
Movimento 5 Stelle Rivoluzione Civile Fare Altri	8	3	3		5	4	8	1	4	6	7	4		108
Totale	42	16	14	2	32	28	42	6	20	25	27	18	1	618

Eletti alla Camera dei Deputati
Circoscrizione Veneto 1 (Padova, Rovigo, Verona e Vicenza)

<p>Partito Democratico</p>	<p>Sinistra Ecologia e Libertà</p>	<p>Il Popolo della Libertà</p>	<p>Lega Nord</p>
<p>Davide Zoggia</p> <p>Alessandro Naccarato</p> <p>Alessandra Moretti</p> <p>Federico Ginato</p> <p>Diego Zardini</p> <p>Giulia Narduolo</p> <p>Gian Pietro Dal Moro</p> <p>Diego Crivellari</p> <p>Daniela Sbrollini</p> <p>Anna Margherita Miotto</p> <p>Vincenzo D'Arienzo</p> <p>Filippo Crimi</p> <p>Alessia Rotta</p> <p><i>Vanessa Camani</i></p>	<p>Nicola Vendola detto Nichi</p> <p><i>Alessandro Zan</i></p>	<p>Giancarlo Galan</p> <p>Alberto Giorgetti</p> <p>Piero Longo</p> <p>Lorena Milanato</p> <p>Catia Polidori</p> <p><i>Dino Secco</i></p>	<p>Matteo Bragantini</p> <p>Filippo Busin</p> <p>Roberto Caon</p> <p><i>Giovanna Negro</i></p>

Gli eletti sono evidenziati in grassetto. In corsivo è indicato il primo dei non eletti.

MoVimento 5 Stelle	Scelta Civica	Unione di Centro
		
<p>Francesca Businarolo</p>	<p>Ilaria Capua</p>	<p>Mario Catania</p>
<p>Silvia Benedetti</p>	<p>Giuseppe Stefano Quintarelli</p>	<p><i>Stefano Valdegamberi</i></p>
<p>Gessica Rostellato</p>	<p><i>Domenico Menorello</i></p>	
<p>Marco Brugnerotto</p>		
<p>Mattia Fantinati</p>		
<p>Tancredi Turco</p>		
<p><i>Gabriele Martino Pernechele</i></p>		

Gli eletti sono evidenziati in grassetto. In corsivo è indicato il primo dei non eletti.

**Eletti alla Camera dei Deputati
Circoscrizione Veneto 2 (Belluno, Treviso e Venezia)**

Partito Democratico	Sinistra Ecologia e Libertà	Il Popolo della Libertà	Lega Nord
 <p>Pier Paolo Baretta Michele Mognato Simonetta Rubinato Delia Murer Andrea Martella Floriana Casellato Roger De Menech Oreste Pastorelli Sara Moretto <i>Giovanni Tonella</i></p>	 <p>Nicola Vendola detto Nichi <i>Giulio Marcon</i></p>	 <p>Renato Brunetta Valentino Valentini <i>Maurizio Paniz</i></p>	 <p>Marco Marcolin Emanuele Prativiera <i>Arnaldo Stefano Pitton</i></p>

Gli eletti sono evidenziati in grassetto. In corsivo è indicato il primo dei non eletti.

MoVimento 5 Stelle



Arianna Spessotto

Marco Da Villa

Federico D'Incà

**Emanuele
Cozzolino**

Leonardo Brunetta

Scelta Civica



Alberto Bombassei

Enrico Zanetti















Andrea Causin













RISULTATO DEFINITIVO DELLE ELEZIONI DEL SENATO PER REGIONE





Liste e coalizioni	Risultato Senato per regione										
	Dati definitivi										
	Pie- monte	Valle d'A.	Lom- bardia	Trenti- no-A.A.	Veneto	Friuli V.G.	Liguria	Emilia R.	Tosca- na	Umbria	Marche
Partito Democratico	26,8		27,3	1,6	23,2	26,5	29,6	39,2	39,5	34,4	30,0
Sinistra e Libertà	2,7		2,2		1,6	2,4	3,2	2,7	3,6	3,1	2,8
Centro Democratico	0,3		0,2		0,2	0,4	0,3	0,3	0,3		0,5
Altri CS			0,1	50,0							
Coalizione Bersani	29,8		29,7	51,6	25,0	29,3	33,0	42,1	43,5	37,6	33,2
Popolo della Libertà	20,2		20,8	15,7	19,2	19,4	19,7	16,8	18,0	20,3	18,3
Lega Nord	4,9	3,9	13,7		11,0	6,9	2,4	2,7	0,8	0,6	0,8
Fratelli d'Italia	2,7		1,4	0,4	1,4	1,8	1,4	1,3	1,8	2,8	2,2
La Destra	0,4	3,0	0,3	0,2	0,3	0,7	0,6	0,3	0,6	1,1	0,8
Altri CD	1,1		1,4	0,6	1,0			0,2	0,1	0,4	0,2
Coalizione Berlusconi	29,3	7,0	37,6	16,9	32,9	28,8	24,1	21,3	21,3	25,3	22,2
Con Monti per l'Italia	11,6	2,4	10,7	1,4	11,0	12,3	9,4	8,9	8,1	8,3	10,0
Movimento 5 Stelle	25,7	20,7	17,4	15,1	24,6	25,5	30,3	23,1	22,7	25,3	30,3
Rivoluzione Civile	1,7		1,2	2,1	1,0	1,7	1,6	1,6	2,2	2,0	1,8
Fare	1,0	1,2	1,5	1,6	1,9	1,5	0,9	1,1	0,8	0,7	0,9
Altri	0,8	68,7	1,8	11,2	3,6	1,0	0,6	1,9	1,4	0,7	1,5
Totale	100,0	100,0	100,0	100,0	100,0	100,0	100,0	100,0	100,0	100,0	100,0

Liste e coalizioni	Risultato Senato per regione										Totale Italia (escl. Vda e Taa)
	Dati definitivi										
	Lazio	Abruz- zo	Molise	Cam- pania	Puglia	Basili- cata	Calab- ria	Sicilia	Sarde- gna		
Partito Democratico	28,1	24,5	23,5	24,1	20,2	27,2	23,3	18,5	27,5		27,4
Sinistra e Libertà	3,5	2,8	6,2	3,0	6,8	5,1	4,0	1,7	3,6		3,0
Centro Democratico	0,3	0,8	0,6	0,9	1,5	4,4	2,0	0,6	0,6		0,5
Altri CS	0,4			1,0			2,4	6,6			0,7
Coalizione Bersani	32,3	28,1	30,3	29,0	28,5	36,7	31,7	27,3	31,7		31,6
Popolo della Libertà	23,3	24,4	21,8	30,3	30,2	19,6	26,2	26,4	22,0		22,3
Lega Nord	0,2	0,2	0,2	0,3	0,1	0,1	0,3	0,1	0,2		4,3
Fratelli d'Italia	2,7	2,9	6,6	2,9	1,5	2,3	1,4	1,5	1,7		1,9
La Destra	2,4	1,3	1,0	0,6	0,7	1,1	0,9	0,7	0,4		0,7
Altri CD	0,3	0,8	0,6	3,3	2,0	2,2	4,6	4,7	1,2		1,4
Coalizione Berlusconi	28,9	29,6	30,1	37,4	34,4	25,3	33,3	33,4	25,5		30,7
Con Monti per l'Italia	7,5	7,5	8,4	8,2	9,1	8,4	7,6	5,9	6,6		9,1
Movimento 5 Stelle	25,9	28,4	26,6	20,7	24,1	22,9	22,2	29,5	28,7		23,8
Rivoluzione Civile	2,1	2,6	3,1	2,2	2,0	1,8	2,4	2,5	2,3		1,8
Fare	0,6	0,5		0,3	0,3	0,5	0,3	0,3	0,4		0,9
Altri	2,7	3,3	1,5	2,1	1,7	4,5	2,5	1,1	4,9		2,0
Totale	100,0	100,0	100,0	100,0	100,0	100,0	100,0	100,0	100,0		100,0

Liste	Belluno	Padova	Rovigo	Treviso	Venezia	Vicenza	Verona	Veneto
sezioni su sezioni totali	247 su 247	877 su 877	279 su 279	816 su 816	820 su 820	829 su 829	856 su 856	4724 su 4724
 IL POPOLO DELLA LIBERTA'	17.505	111.957	29.893	87.547	89.542	84.637	101.948	523.029
 LEGA NORD	11.498	46.302	9.283	65.002	32.024	62.508	71.795	298.412
 FRATELLI D'ITALIA	1.209	6.754	1.889	4.426	6.888	10.462	6.883	38.511
 PARTITO PENSIONATI	686	4.297	1.259	2.820	3.028	3.786	4.755	20.631
 LA DESTRA	392	1.961	627	1.257	1.587	1.711	1.757	9.292
 MIR - MODERATI IN RIVOLUZIONE	121	1.340	147	2.155	670	669	448	5.550
totale coalizione	31.411	172.611	43.098	163.207	133.739	163.773	187.586	895.425
 PARTITO DEMOCRATICO	28.478	126.076	40.264	103.382	133.787	100.949	100.375	633.311
 SINISTRA ECOLOGIA LIBERTA'	1.960	8.854	2.243	6.057	10.386	6.133	7.002	42.635
 CENTRO DEMOCRATICO	289	1.099	305	802	975	773	1.312	5.555
totale coalizione	30.727	136.029	42.812	110.241	145.148	107.855	108.689	681.501
 MOVIMENTO 5 STELLE BEPPEGRILLO.IT	25.880	133.420	34.992	118.089	132.478	112.395	112.835	670.089
totale coalizione	25.880	133.420	34.992	118.089	132.478	112.395	112.835	670.089
 CON MONTI PER L'ITALIA	15.713	58.865	13.093	53.891	47.270	54.730	56.344	299.906
totale coalizione	15.713	58.865	13.093	53.891	47.270	54.730	56.344	299.906
 FARE PER FERMARE IL DECLINO	1.505	9.941	1.230	10.897	6.304	11.954	8.666	50.497
totale coalizione	1.505	9.941	1.230	10.897	6.304	11.954	8.666	50.497
 INDIPENDENZA VENETA	962	6.963	739	9.178	3.649	5.534	2.671	29.696
totale coalizione	962	6.963	739	9.178	3.649	5.534	2.671	29.696
 RIVOLUZIONE CIVILE	1.159	5.599	2.031	3.738	6.414	4.581	4.054	27.576
totale coalizione	1.159	5.599	2.031	3.738	6.414	4.581	4.054	27.576
 LIGA VENETA REPUBBLICA	587	4.057	705	2.939	1.837	5.516	4.740	20.381
totale coalizione	587	4.057	705	2.939	1.837	5.516	4.740	20.381
 VENETO STATO	317	1.304	289	2.037	844	3.218	941	8.950
totale coalizione	317	1.304	289	2.037	844	3.218	941	8.950
 FORZA NUOVA	284	1.499	423	1.764	1.149	1.265	2.419	8.803
totale coalizione	284	1.499	423	1.764	1.149	1.265	2.419	8.803
 IO AMO L'ITALIA	244	1.814	459	1.063	1.037	1.449	1.726	7.792
totale coalizione	244	1.814	459	1.063	1.037	1.449	1.726	7.792
 DONNE PER L'ITALIA	322	1.382	402	1.262	1.238	1.240	1.764	7.610
totale coalizione	322	1.382	402	1.262	1.238	1.240	1.764	7.610

Liste	Belluno	Padova	Rovigo	Treviso	Venezia	Vicenza	Verona	Veneto
 PARTITO COMUNISTA DEI LAVORATORI	398	1.302	689	1.203	2.234	784	875	7.485
totale coalizione	398	1.302	689	1.203	2.234	784	875	7.485
 PROGETTO NAZIONALE	99	713	214	500	476	635	1.185	3.822
totale coalizione	99	713	214	500	476	635	1.185	3.822
 CASAPOUND ITALIA	104	702	182	414	425	508	992	3.327
totale coalizione	104	702	182	414	425	508	992	3.327
 RIFORMISTI ITALIANI	34	245	94	130	231	147	283	1.164
totale coalizione	34	245	94	130	231	147	283	1.164
Totale	109.746	536.446	141.452	480.553	484.473	475.584	495.770	2.724.024

Liste	Belluno	Padova	Rovigo	Treviso	Venezia	Vicenza	Verona	Veneto
sezioni su sezioni totali	247 su 247	877 su 877	279 su 279	816 su 816	820 su 820	829 su 829	856 su 856	4724 su 4724
 IL POPOLO DELLA LIBERTA'	16,0	20,9	21,1	18,2	18,5	17,8	20,6	19,2
 LEGA NORD	10,5	8,6	6,6	13,5	6,6	13,1	14,5	11,0
 FRATELLI D'ITALIA	1,1	1,3	1,3	0,9	1,4	2,2	1,4	1,4
 PARTITO PENSIONATI	0,6	0,8	0,9	0,6	0,6	0,8	1,0	0,8
 LA DESTRA	0,4	0,4	0,4	0,3	0,3	0,4	0,4	0,3
 MIR - MODERATI IN RIVOLUZIONE	0,1	0,2	0,1	0,4	0,1	0,1	0,1	0,2
totale coalizione	28,7	32,1	30,4	33,9	27,5	34,4	38,0	32,9
 PARTITO DEMOCRATICO	25,9	23,5	28,5	21,5	27,6	21,2	20,2	23,2
 SINISTRA ECOLOGIA LIBERTA'	1,8	1,7	1,6	1,3	2,1	1,3	1,4	1,6
 CENTRO DEMOCRATICO	0,3	0,2	0,2	0,2	0,2	0,2	0,3	0,2
totale coalizione	28,0	25,3	30,3	23,0	29,9	22,7	21,9	25,0
 MOVIMENTO 5 STELLE BEPPEGRILLO.IT	23,6	24,9	24,7	24,6	27,3	23,6	22,8	24,6
totale coalizione	23,6	24,9	24,7	24,6	27,3	23,6	22,8	24,6
 CON MONTI PER L'ITALIA	14,3	11,0	9,3	11,2	9,8	11,5	11,4	11,0
totale coalizione	14,3	11,0	9,2	11,2	9,8	11,5	11,4	11,0
 FARE PER FERMARE IL DECLINO	1,4	1,9	0,9	2,3	1,3	2,5	1,7	1,9
totale coalizione	1,4	1,8	0,9	2,3	1,3	2,5	1,7	1,9
 INDIPENDENZA VENETA	0,9	1,3	0,5	1,9	0,8	1,2	0,5	1,1
totale coalizione	0,9	1,3	0,5	1,9	0,8	1,2	0,5	1,1
 RIVOLUZIONE CIVILE	1,1	1,0	1,4	0,8	1,3	1,0	0,8	1,0
totale coalizione	1,0	1,0	1,4	0,8	1,3	1,0	0,8	1,0
 LIGA VENETA REPUBBLICA	0,5	0,8	0,5	0,6	0,4	1,2	1,0	0,7
totale coalizione	0,5	0,8	0,5	0,6	0,4	1,2	1,0	0,7
 VENETO STATO	0,3	0,2	0,2	0,4	0,2	0,7	0,2	0,3
totale coalizione	0,3	0,2	0,2	0,4	0,2	0,7	0,2	0,3
 FORZA NUOVA	0,3	0,3	0,3	0,4	0,2	0,3	0,5	0,3
totale coalizione	0,2	0,3	0,3	0,4	0,2	0,3	0,5	0,3
 IO AMO L'ITALIA	0,2	0,3	0,3	0,2	0,2	0,3	0,3	0,3
totale coalizione	0,2	0,3	0,3	0,2	0,2	0,3	0,3	0,3
 DONNE PER L'ITALIA	0,3	0,3	0,3	0,3	0,3	0,3	0,4	0,3
totale coalizione	0,3	0,2	0,3	0,3	0,2	0,3	0,4	0,3

Liste	Belluno	Padova	Rovigo	Treviso	Venezia	Vicenza	Verona	Veneto
 PARTITO COMUNISTA DEI LAVORATORI	0,4	0,2	0,5	0,3	0,5	0,2	0,2	0,3
totale coalizione	0,4	0,2	0,5	0,2	0,5	0,2	0,2	0,3
 PROGETTO NAZIONALE	0,1	0,1	0,2	0,1	0,1	0,1	0,2	0,1
totale coalizione	0,1	0,1	0,2	0,1	0,1	0,1	0,2	0,1
 CASAPOUND ITALIA	0,1	0,1	0,1	0,1	0,1	0,1	0,2	0,1
totale coalizione	0,1	0,1	0,1	0,1	0,1	0,1	0,2	0,1
 RIFORMISTI ITALIANI	0,0	0,0	0,1	0,0	0,0	0,0	0,1	0,0
totale coalizione	0,0	0,0	0,1	0,0	0,0	0,0	0,0	0,0
 totale	 100,0%	 100,0%	 100,0%	 100,0%	 100,0%	 100,0%	 100,0%	 100,0%



REGIONE VENETO: TREND ELETTORALE 2006-2013 SENATO DELLA REPUBBLICA

	Pol 2006	Pol 2008	Pol 2013
Fed. Sinistra	4,9	2,9	
Verdi	3,8		1,0
Di Pietro - Italia dei Valori	2,9	4,4	
Sinistra Ecologia e Libertà			1,6
Partito Democratico	23,4	27,2	23,2
Centro Democratico			0,2
Altri CS	4,6	0,9	
Totale area di CS	39,6	35,4	26,0
Con Monti per l'Italia	7,9	5,7	11,0
Totale area di Centro	7,9	5,7	11,0
Popolo della Libertà	36,1	28,3	19,2
Lega Nord	11,0	26,1	11,0
La Destra		1,7	0,3
Fratelli d'Italia			1,4
Altri CD	5,2	0,6	1,0
Totale area di CD	52,2	56,7	32,9
Movimento 5 Stelle			24,6
Fare			1,9
Altri	0,4	2,1	3,6
Totale altri	0,4	2,1	30,1
TOTALE LISTE	100,0	100,0	100,0



DISTRIBUZIONE SEGGI AL SENATO PER REGIONE

Liste e coalizioni	Distribuzione seggi al Senato per regione Dati definitivi										
	Pie- monte	Valle d'A.	Lom- bardia	Trenti- no A.A.	Veneto	Friuli V.G.	Liguria	Emilia R.	Tosca- na	Umbria	Marche
Partito Democratico Sinistra e Libertà Centro Democratico Altri CS	13		11		4	4	5	13	9 1	4	5
Coalizione Bersani	13		11	6	4	4	5	13	10	4	5
Popolo della Libertà Lega Nord Fratelli d'Italia La Destra Altri CD	3 1		16 11	1	9 5	1	1	4	3	1	1
Coalizione Berlusconi	4		27	14	1	1	4	3	1	1	
Con Monti per l'Italia Movimento 5 Stelle Rivoluzione Civile Fare Altri	2 3		4 7		2 4	1 1	1 1	1 4	1 4	1 1	1 1
Totale	22	1	49	7	24	7	8	22	18	7	8

Liste e coalizioni	Distribuzione seggi al Senato per regione Dati definitivi										Totale Italia
	Lazio	Abruz- zo	Molise	Cam- pania	Puglia	Basili- cata	Cala- bria	Sicilia	Sarde- gna		
Partito Democratico Sinistra e Libertà Centro Democratico Altri CS	14 2	1	1	5 1	3 1	3 1	2	4	4 1		105 7 7
Coalizione Bersani	16	1	1	6	4	4	2	5	5		119
Popolo della Libertà Lega Nord Fratelli d'Italia La Destra Altri CD	6	4	1	16	11	1	5	14	1		99 17 1
Coalizione Berlusconi	6	4	1	16	11	1	6	14	1		117
Con Monti per l'Italia Movimento 5 Stelle Rivoluzione Civile Fare Altri				2 5	1 4	1 1		6	2		18 54 1
Totale	28	7	2	29	20	7	10	25	8		309

Eletti al Senato della Repubblica
Regione Veneto

Il Popolo della Libertà	Lega Nord	Partito Democratico	MoVimento 5 Stelle	Con Monti per l'Italia
				
Silvio Berlusconi	Massimo Bitonci	Laura Puppato	Enrico Cappelletti	Gianpiero Dalla Zuanna
Niccolò Ghedini	Patrizia Bisinella	Felice Casson	Paola De Pin	Antonio De Poli
Maurizio Sacconi	Raffaela Bellot	Giorgio Santini	Giovanni Endrizzi	<i>Fabio Gava</i>
Anna Bonfrisco	Emanuela Munerato	Rosanna Filippin	Gianni Pietro Giroto	
Pierantonio Zanettin	Erika Stefani	<i>Giancarlo Piva</i>	<i>Tiziana Michelotto</i>	
Marco Marin	<i>Paolo Tosato</i>			
Maria Elisabetta Alberti Casellati				
Mario Dalla Tor				
Giovanni Piccoli				
<i>Franco Conte</i>				

Gli eletti sono evidenziati in grassetto. In corsivo è indicato il primo dei non eletti.