

Giugno 2019

## COMMERCIO ESTERO EXTRA UE

- A giugno 2019 si stima per l'intescambio commerciale con i paesi extra Ue, un marcato aumento congiunturale per le esportazioni (+3,9%) e un lieve calo per le importazioni (-0,5%).
- L'incemento congiunturale delle esportazioni interessa in misura più rilevante i beni di consumo durevoli (+7,2%) e i beni strumentali (+5,7%). L'energia (-1,7%) registra invece una diminuzione. Dal lato dell'import, la contrazione congiunturale è più intensa per i beni di consumo non durevoli (-3,0%) e i beni di consumo durevoli (-2,4%).
- Nell'ultimo trimestre mobile (aprile-giugno 2019), la positiva dinamica congiunturale dell'export verso i paesi extra Ue (+1,4%) è trainata dalla forte crescita dei beni di consumo non durevoli (+8,0%); tutti gli altri raggruppamenti principali di industrie risultano invece in diminuzione. Nello stesso periodo, anche le importazioni registrano un aumento congiunturale (+1,3%), determinato dall'energia (+6,5%).
- A giugno 2019, le esportazioni sono in diminuzione su base annua (-2,2%). La flessione è marcata per l'energia (-29,9%) e i beni strumentali (-12,9%). I beni di consumo non durevoli sono in forte aumento (+19,2%). Analogamente alle esportazioni, anche le importazioni registrano una diminuzione tendenziale (-4,6%) determinata dall'energia (-9,4%) e dai beni intermedi (-7,1%). In aumento i beni strumentali (+2,7%).
- Il saldo commerciale a giugno 2019 è stimato pari a +3.844 milioni, in aumento rispetto a +3.551 milioni di giugno 2018. Da inizio anno aumenta l'avanzo nell'interscambio di prodotti non energetici (da +32.187 milioni di gennaio-giugno 2018 a +33.388 milioni di gennaio-giugno 2019).
- A giugno 2019 l'export è in forte diminuzione su base annua verso Svizzera e paesi OPEC (-13,5% entrambi), Turchia (-11,7%) e Cina (-4,6%). In aumento le vendite di beni verso Giappone (+27,9%), paesi ASEAN (+5,4%) e Stati Uniti (+3,8%).
- Gli acquisti da India (-27,8%), Svizzera (-17,8%) e paesi OPEC (-15,4%) registrano decrementi tendenziali molto più ampi della media delle importazioni dai paesi extra Ue. In aumento gli acquisti da paesi ASEAN (+9,9%) e Stati Uniti (+7,1%).



### Il commento

A giugno 2019 si rafforza la tendenza a una crescita congiunturale dell'export verso i paesi extra Ue. Su base annua, la dinamica negativa dell'export è influenzata da movimentazioni occasionali di elevato impatto, al netto delle quali risulta in contenuta crescita (+1,7%). La vendita di articoli farmaceutici, chimico-medicinali e botanici verso gli Stati Uniti contribuisce per 3 punti percentuali alla crescita tendenziale dell'export, cui si aggiunge la positiva performance delle vendite di prodotti in pelle, metalli di base e prodotti in metallo esclusi macchine e impianti verso la Svizzera.

### PROSSIMA DIFFUSIONE

26 Settembre 2019

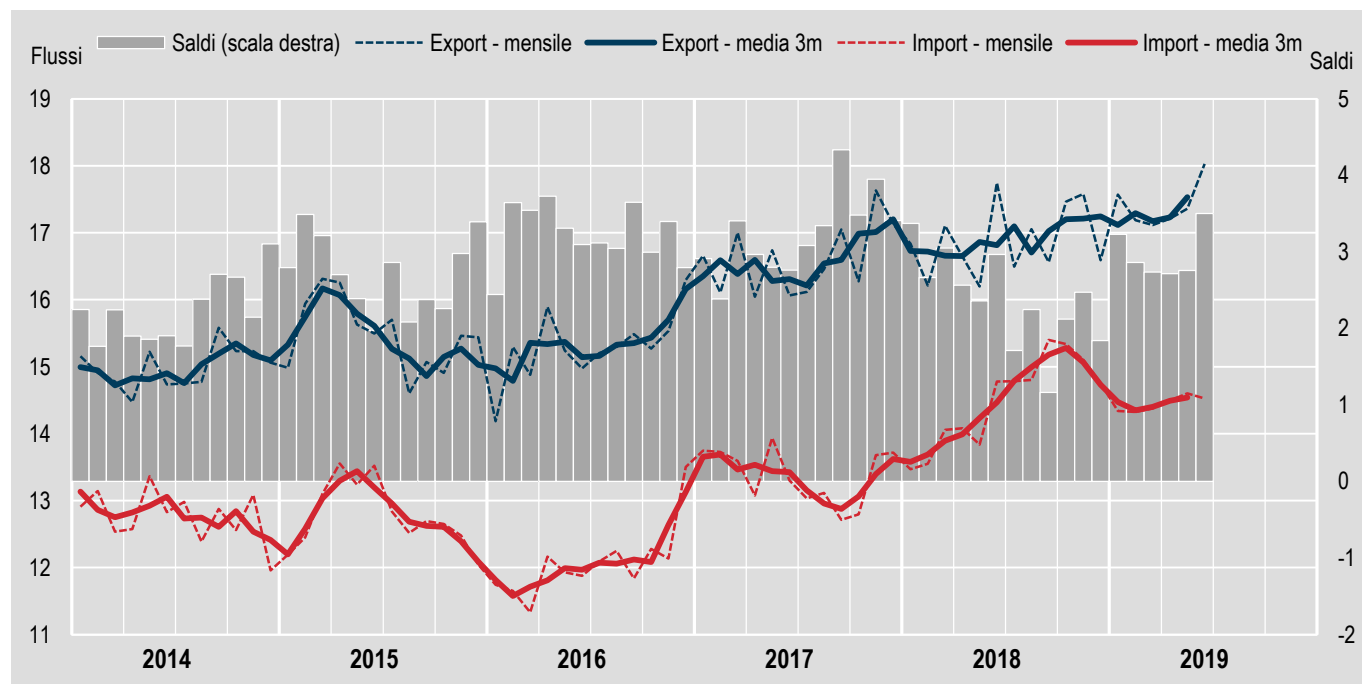


### Link utili

<http://dati.istat.it/>
<http://www.istat.it/it/congiuntura>
<https://www.coeweb.istat.it>

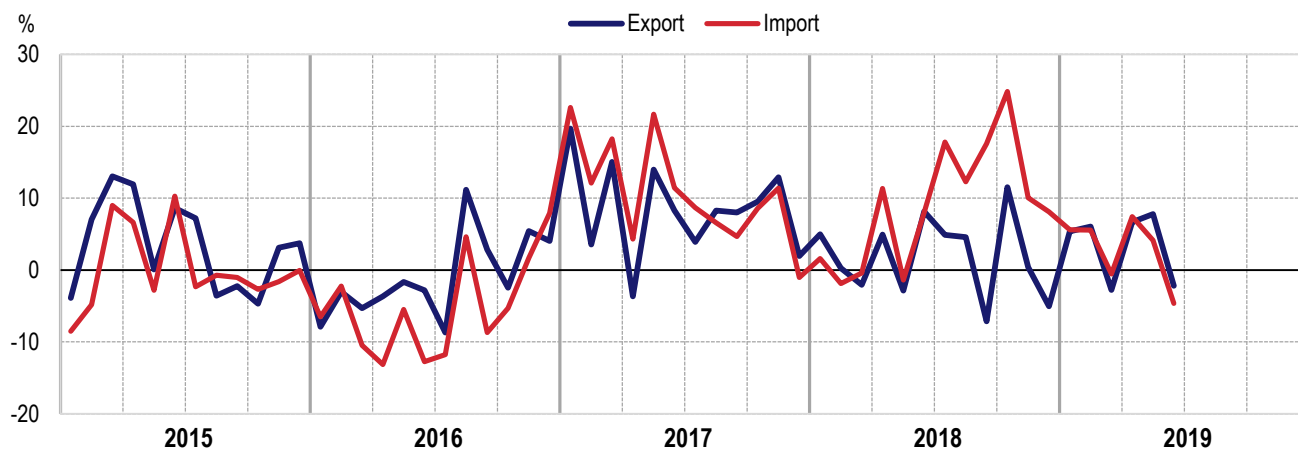

**FIGURA 1. FLUSSI COMMERCIALI CON I PAESI EXTRA UE E SALDO COMMERCIALE**

Gennaio 2014 - giugno 2019, importazioni ed esportazioni mensili, medie mobili a tre mesi (scala sinistra) e saldi (scala destra), in miliardi di euro. Dati destagionalizzati



**FIGURA 2. FLUSSI COMMERCIALI CON I PAESI EXTRA UE, VARIAZIONI PERCENTUALI TENDENZIALI**

Gennaio 2015 - giugno 2019, dati grezzi



**PROSPETTO 1. ESPORTAZIONI, IMPORTAZIONI E SALDI DELLA BILANCIA COMMERCIALE CON I PAESI EXTRA UE (a), VALORI ASSOLUTI E VARIAZIONI PERCENTUALI CONGIUNTURALI E TENDENZIALI**

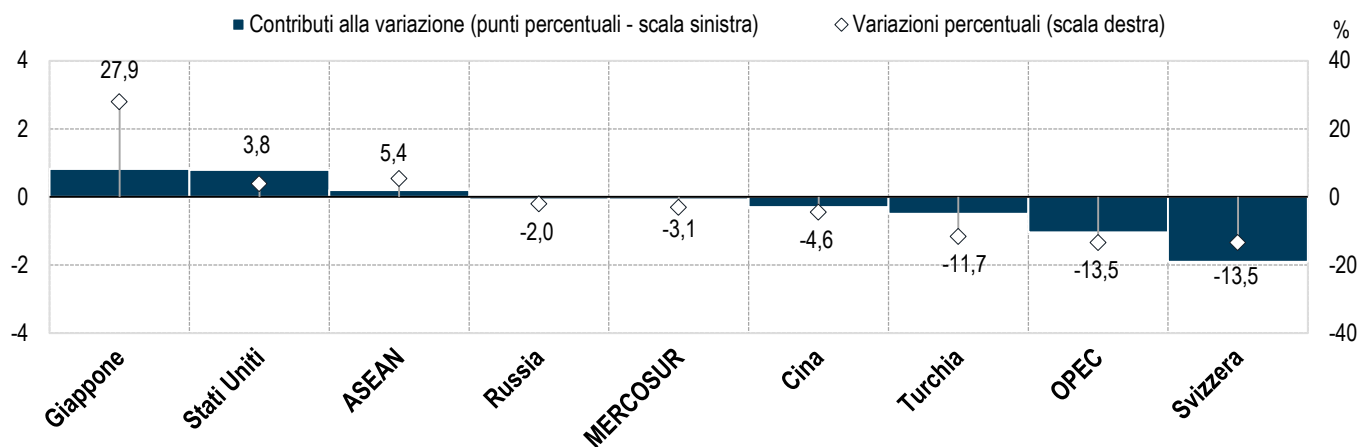
Giugno 2019, dati destagionalizzati e grezzi, valori in milioni di euro

	DATI DESTAGIONALIZZATI			DATI GREZZI			
	Milioni di euro	Variazioni %		Milioni di euro	Variazioni %		
	giu 2019	giu 19 mag 19	apr-giu 19 gen-mar 19	giu 2019	gen-giu 19	giu 19 giu 18	gen-giu 19 gen-giu 18
Esportazioni	+18.030	+3,9	+1,4	+18.186	+102.161	-2,2	+3,2
Importazioni	+14.527	-0,5	+1,3	+14.343	+88.364	-4,6	+2,8
Saldo	+3.503			+3.844	+13.797		

(a) dati provvisori.

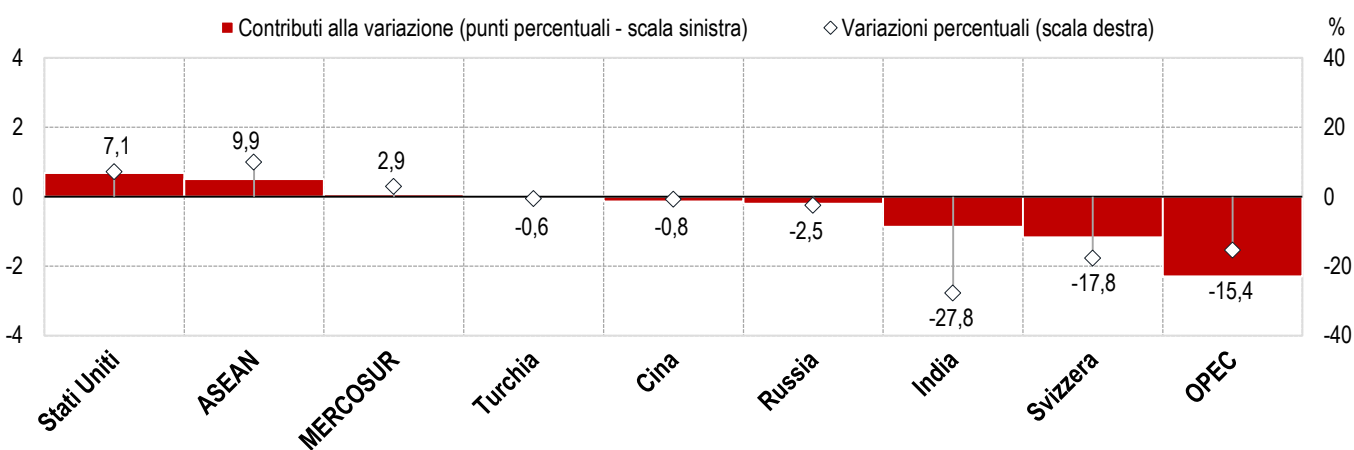
**FIGURA 3. PRINCIPALI PARTNER COMMERCIALI EXTRA-UE: CONTRIBUTI ALLA VARIAZIONE TENDENZIALE DELLE ESPORTAZIONI E VARIAZIONI PERCENTUALI TENDENZIALI**

Giugno 2019



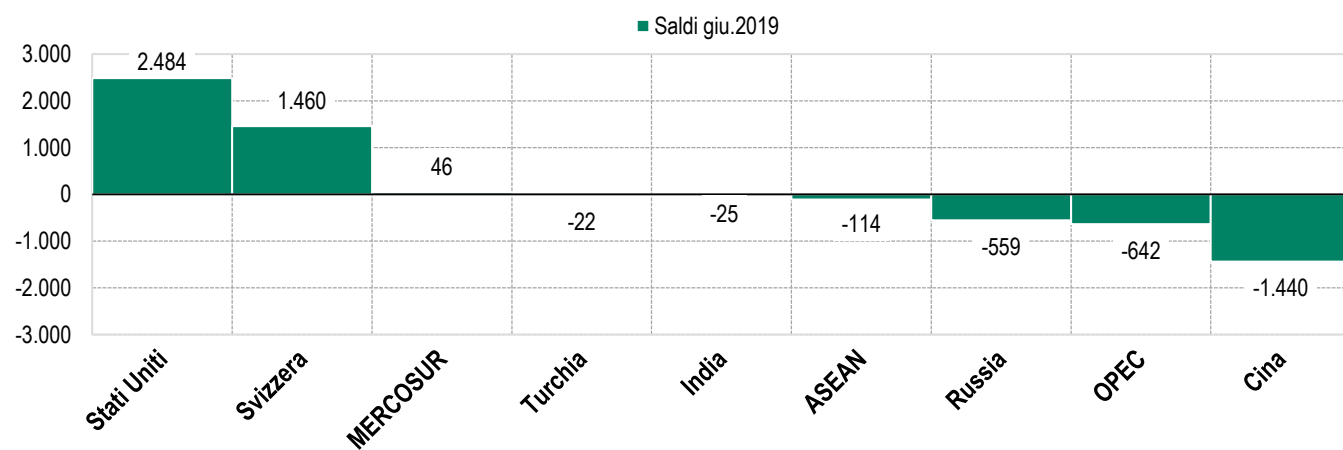
**FIGURA 4. PRINCIPALI PARTNER COMMERCIALI EXTRA-UE: CONTRIBUTI ALLA VARIAZIONE TENDENZIALE DELLE IMPORTAZIONI E VARIAZIONI PERCENTUALI TENDENZIALI**

Giugno 2019



**FIGURA 5. PRINCIPALI PARTNER COMMERCIALI EXTRA-UE: SALDI COMMERCIALI IN MILIONI DI EURO**

Giugno 2019



**PROSPETTO 2. ESPORTAZIONI, IMPORTAZIONI E SALDI DELLA BILANCIA COMMERCIALE CON I PAESI EXTRA UE PER RAGGRUPPAMENTO PRINCIPALE DI INDUSTRIE**

Giugno 2019, dati destagionalizzati e grezzi, variazioni percentuali congiunturali e tendenziali e saldi

RAGGRUPPAMENTI PRINCIPALI DI INDUSTRIE	ESPORTAZIONI				IMPORTAZIONI				SALDI	
	Dati destagionalizzati		Dati grezzi		Dati destagionalizzati		Dati grezzi		Dati grezzi Milioni di euro	
	giu 19 mag 19	apr-giu 19 gen-mar 19	giu 19 giu 18	gen-giu 19 gen-giu 18	giu 19 mag 19	apr-giu 19 gen-mar 19	giu 19 giu 18	gen-giu 19 gen-giu 18	giu 2019	gen-giu 19
Beni di consumo	+3,3	+6,1	+15,1	+14,4	-2,9	+1,1	-1,4	+5,8	+2.865	+13.178
durevoli	+7,2	-2,3	-0,8	+2,8	-2,4	+2,5	-2,7	+9,0	+603	+2.899
non durevoli	+2,5	+8,0	+19,2	+17,2	-3,0	+0,8	-1,1	+5,2	+2.261	+10.279
Beni strumentali	+5,7	-0,6	-12,9	-3,3	+1,5	+0,8	+2,7	+4,7	+3.850	+20.260
Beni intermedi	+2,8	-1,4	-2,2	+3,2	-0,2	-2,5	-7,1	+3,8	+427	-51
Energia	-1,7	-4,5	-29,9	-25,1	+0,2	+6,5	-9,4	-2,4	-3.298	-19.591
Totale al netto dell'energia	+4,0	+1,6	-1,1	+4,4	-0,8	-0,4	-2,8	+4,7	+7.142	+33.388
<b>Totale</b>	<b>+3,9</b>	<b>+1,4</b>	<b>-2,2</b>	<b>+3,2</b>	<b>-0,5</b>	<b>+1,3</b>	<b>-4,6</b>	<b>+2,8</b>	<b>+3.844</b>	<b>+13.797</b>

**Contributo alla variazione tendenziale dell'indice generale:** misura l'incidenza delle variazioni delle importazioni e delle esportazioni dei singoli aggregati merceologici o geografici sull'aumento o sulla diminuzione dei flussi aggregati.

**Dati corretti per gli effetti di calendario:** dati depurati mediante apposite tecniche statistiche dalla variabilità attribuibile alla composizione del calendario nei singoli periodi (mesi o trimestri) dell'anno, dovuta al diverso numero di giorni lavorativi o di giorni specifici della settimana in essi contenuti, nonché dell'anno bisestile. Il ricorso a tale trasformazione dei dati consente di cogliere in maniera più adeguata sia le variazioni tendenziali (calcolate rispetto allo stesso periodo dell'anno precedente), sia le variazioni medie annue.

**Dati destagionalizzati:** dati depurati mediante apposite tecniche statistiche dalle fluttuazioni attribuibili alla componente stagionale (dovute a fattori meteorologici, consuetudinari, legislativi, ecc.) e, se significativi, dagli effetti di calendario. Questa trasformazione dei dati è la più idonea a cogliere l'evoluzione congiunturale di un indicatore.

**Esportazioni:** includono tutti i beni (nazionali o nazionalizzati, nuovi o usati) che, a titolo oneroso o gratuito, escono dal territorio economico del Paese per essere destinati al resto del mondo. Esse sono valutate al valore FOB (free on board), che corrisponde al prezzo di mercato alla frontiera del Paese esportatore. Questo prezzo comprende il prezzo ex-fabbrica, i margini commerciali, le spese di trasporto internazionale e gli eventuali diritti all'esportazione.

**Importazioni:** comprendono tutti i beni (nuovi o usati) che, a titolo oneroso o gratuito, entrano nel territorio economico del Paese in provenienza dal Resto del mondo. Esse possono essere valutate al valore CIF (cost, insurance, freight), che comprende: il valore FOB dei beni, le spese di trasporto e le attività assicurative tra la frontiera del Paese esportatore e la frontiera del Paese importatore.

**Paesi extra Ue:** tutti i paesi non appartenenti all'Unione europea. Dal 1° luglio 2013 con l'ingresso della Croazia, l'Unione europea è composta da 28 paesi. Le serie storiche relative ai paesi extra Ue sono state quindi ricostruite per rendere coerenti i confronti dei dati.

**Variazione congiunturale:** variazione percentuale rispetto al mese o al periodo precedente.

**Variazione tendenziale:** variazione percentuale rispetto allo stesso mese o periodo dell'anno precedente.

## Definizioni delle aree geografiche e geoeconomiche

**Paesi europei non Ue:** comprende Albania, Andorra, Bielorussia, Bosnia-Erzegovina, ex Repubblica iugoslava di Macedonia, Fær Øer, Gibilterra, Islanda, Kosovo, Liechtenstein, Montenegro, Norvegia, Repubblica moldova, Russia, Santa Sede (Stato della Città del Vaticano), Serbia, Svizzera, Turchia, Ucraina.

**Africa settentrionale:** comprende Algeria, Egitto, Isole Canarie/Ceuta, Libia, Marocco, Melilla, Sahara Occidentale, Tunisia.

**Altri paesi africani:** comprende Angola, Benin, Botswana, Burkina Faso, Burundi, Camerun, Capo Verde, Ciad, Comore, Congo, Costa d'Avorio, Eritrea, Etiopia, Gabon, Gambia, Ghana, Gibuti, Guinea, Guinea equatoriale, Guinea-Bissau, Kenya, Lesotho, Liberia, Madagascar, Malawi, Mali, Mauritania, Maurizio, Mayotte, Mozambico, Namibia, Niger, Nigeria, Repubblica Centrafricana, Repubblica democratica del Congo, Repubblica unita di Tanzania, Ruanda, Sant'Elena-Ascensione e Tristan da Cunha, São Tomé e Príncipe, Seychelles, Senegal, Sierra Leone, Somalia, Sud Africa, Sudan, Sud Sudan, Swaziland, Territorio britannico dell'Oceano Indiano, Togo, Uganda, Zambia, Zimbabwe.

**America settentrionale:** comprende Canada, Groenlandia, Saint-Pierre e Miquelon, Stati Uniti.

**America centro-meridionale:** comprende Anguilla, Antigua e Barbuda, Argentina, Aruba, Bahama, Barbados, Belize, Bermuda, Bolivia, Bonaire, Sint Eustatius e Saba, Brasile, Cile, Colombia, Costa Rica, Cuba, Curaçao, Dominica, Ecuador, El Salvador, Giamaica, Grenada, Guatemala, Guyana, Haiti, Honduras, Isole Cayman, Isole Falkland, Isole Turks e Caicos, Isole Vergini Americane, Isole Vergini Britanniche, Messico, Montserrat, Nicaragua, Panama, Paraguay, Perù, Repubblica dominicana, Saint-Barthélemy, Saint Kitts e Nevis, Saint Vincente e le Grenadine, Santa Lucia, Sint Maarten, Suriname, Trinidad e Tobago, Uruguay, Venezuela.

**Medio Oriente:** comprende Arabia Saudita, Armenia, Azerbaigian, Bahrein, Emirati Arabi Uniti, Georgia, Giordania, Iraq, Israele, Kuwait, Libano, Oman, Qatar, Repubblica islamica dell'Iran, Siria, Territorio palestinese occupato, Yemen.

**Altri paesi asiatici:** comprende Afghanistan, Bangladesh, Bhutan, Birmania, Brunei, Cambogia, Cina, Corea del Nord, Corea del Sud, Filippine, Giappone, Hong Kong, India, Indonesia, Kazakistan, Kirghizistan, Laos, Macao, Malaysia, Maldive, Mongolia, Nepal, Pakistan, Singapore, Sri Lanka, Tagikistan, Taiwan, Thailandia, Timor-Leste, Turkmenistan, Uzbekistan, Vietnam.

**Oceania e altri territori:** comprende Antartide, Australia, Figi, Georgia del Sud e Isole Sandwich australi, Isola di Bouvet, Isola Christmas, Isole Cocos (Keeling), Isole Cook, Isole Heard e McDonald, Isole Marianne settentrionali, Isole Marshall, Isole minori periferiche degli Stati Uniti, Isola Norfolk, Isole Pitcairn, Isole Salomone, Kiribati, Nauru, Niue, Nuova Caledonia, Nuova Zelanda, Palau, Papua Nuova Guinea, Polinesia francese, Samoa, Samoa americane, Stati Federati di Micronesia, Terre australi e antartiche francesi, Tokelau, Tonga, Tuvalu, Vanuatu, Wallis e Futuna, Provviste e dotazioni di bordo, Paesi e territori non specificati, Paesi e territori non specificati per ragioni commerciali o militari.

**ASEAN (Associazione delle Nazioni del Sud-Est Asiatico):** comprende Brunei, Cambogia, Filippine, Indonesia, Laos, Malaysia, Birmania, Singapore, Thailandia, Vietnam.

**OPEC:** comprende Algeria, Angola, Arabia Saudita, Emirati Arabi Uniti, Iraq, Kuwait, Libia, Nigeria, Repubblica islamica dell'Iran, Venezuela, Ecuador, Gabon, Guinea Equatoriale e Congo.

**Mercosur:** comprende Brasile, Paraguay, Uruguay, Argentina.

## Fonti utilizzate e quadro normativo di riferimento

L'indagine del commercio con i paesi extra Ue è effettuata secondo la normativa comunitaria, Regolamenti (UE) n.1724/2016 e n. 2119/2016 che modificano il Regolamento (CE) del Parlamento europeo e del Consiglio n. 471/2009, e il Regolamento (UE) n. 1253/2016 che modifica il Regolamento (UE) della Commissione n. 92/2010, e il Regolamento (UE) n. 2119/2016 che modifica il Regolamento n. 113/2010. Trova applicazione in sede nazionale con opportuni provvedimenti emanati dall'Agenzia delle Dogane.

L'indagine ha periodicità mensile ed è effettuata elaborando dati provenienti da una base dati di tipo fiscale-amministrativo (Documento Amministrativo Unico – DAU) coerente con le definizioni e le classificazioni di tipo statistico. Questi vengono successivamente armonizzati e validati attraverso un processo di controllo e revisione esperta svolto dall'Istituto.

Conformemente alla normativa comunitaria, dal 2000 le esportazioni e le importazioni al di sotto delle soglie di esclusione (operazioni commerciali di valore inferiore a 1.000 euro a partire dal 2010) vengono inserite nelle statistiche del commercio estero con i paesi extra Ue mensilmente in forma aggregata.

## Popolazione di riferimento e classificazioni utilizzate

L'oggetto dell'indagine sono tutte le merci ad esclusione dell'oro monetario, del software personalizzato, degli strumenti di pagamento aventi corso legale e valori, delle merci destinate alla riparazione. Nel rispetto dei Regolamenti comunitari, gli scambi commerciali di beni con paesi extra UE sono classificati secondo il paese di origine per le importazioni e il paese di destinazione per le esportazioni.

I dati diffusi mensilmente riguardano i valori monetari, le variazioni tendenziali e quelle congiunturali relativi alle variabili che descrivono i flussi commerciali con l'estero.

I valori monetari a prezzi correnti si riferiscono alle importazioni ed esportazioni di merci rilevate o stimate in termini di valore statistico (Cif, Fob).

A partire dal mese di Settembre 2011 è stata implementata una nuova metodologia di produzione delle statistiche sugli scambi con l'estero di gas naturale allo stato gassoso e di energia elettrica, che si basa sull'impiego diretto di fonti informative alternative ai dati statistico-doganali solo per quanto riguarda la misurazione degli scambi complessivi in quantità, mentre per le altre variabili di analisi e classificazione richieste dai regolamenti statistici comunitari (dati in valore monetario e allocazione geografica dei flussi con l'estero per "paese statistico") sono stati adottati opportuni criteri di stima (per maggiori dettagli si veda la nota sulle revisioni straordinarie allegata al Comunicato Commercio con l'estero riferito al mese di Settembre 2011 [www.istat.it/it/archivio/45225](http://www.istat.it/it/archivio/45225)). La modifica introdotta ha comportato la conseguente revisione dei dati relativi ai periodi precedenti.

Le principali classificazioni utilizzate nella produzione delle statistiche del commercio con l'estero sono definite a partire dalle informazioni elementari riguardanti la tipologia delle merci, il paese statistico e la provincia di provenienza o destinazione delle merci. La Nomenclatura Combinata è la classificazione utilizzata per l'indagine dei prodotti a livello comunitario. Definita e aggiornata annualmente dall'Unione Europea, desume la sua codifica dal Sistema Armonizzato (SA).

La classificazione utilizzata per definire le aree geografiche e le aree geoeconomiche di appartenenza dei paesi è la Geonomenclatura dei paesi e territori per le statistiche del commercio estero dell'Unione e del commercio tra i suoi Stati membri, stabilita da Eurostat.

A partire da gennaio 2009 i raggruppamenti di merci dell'interscambio commerciale sono definiti sulla base della classificazione delle attività economiche Ateco 2007 opportunamente adattata alle statistiche sul commercio estero. L'Ateco 2007, infatti, costituisce la versione nazionale della nomenclatura europea Nace rev. 2, pubblicata sull'Official Journal il 2 dicembre 2006 (Regolamento (CE) n.1893/2006 del PE e del Consiglio del 20/12/2006), con la quale coincide fino alla quarta cifra.

Ai fini di fornire le informazioni a un livello di dettaglio idoneo ad analizzare l'interscambio commerciale italiano, i dati sono rilasciati secondo un'opportuna disaggregazione intermedia delle sezioni.

---

<sup>1</sup> Le fonti utilizzate sono le seguenti: Terna S.p.A., Borse elettriche europee, ENTSO European Network of transmission System operator for Electricity, ENERDATA, Snam Rete Gas S.p.a, Ministero dello Sviluppo Economico.

Nel corso dell'anno 2003, l'Istat ha modificato, per i dati di commercio estero così come per tutti gli indicatori congiunturali dell'industria, la classificazione delle aggregazioni per destinazione economica dei prodotti "Raggruppamenti Principali di Industrie (RPI)", definiti dal Regolamento della Commissione n.586/2001 (G.U. delle Comunità europee del 27/03/2001). A seguito dell'entrata in vigore della Nace rev. 2 tale Regolamento è stato modificato dal Regolamento (CE) n.656/2007 del 14/06/2007.

I Raggruppamenti Principali di Industrie sono:

- Beni di consumo durevoli;
- Beni di consumo non durevoli;
- Beni strumentali;
- Beni intermedi;
- Energia.

La classificazione RPI è stata adattata alle statistiche sul commercio con l'estero.

## Strumenti di elaborazione dei dati

Oltre ai dati grezzi, vengono pubblicati anche i dati depurati della componente stagionale e dagli effetti di calendario. Tali dati sono ottenuti attraverso la procedura TRAMO-SEATS per Linux (versione di febbraio 2010).

A partire dai dati mensili del 2012 sono state introdotte alcune sostanziali innovazioni di processo e di prodotto nelle procedure di destagionalizzazione finalizzate a migliorare l'accuratezza delle stime prodotte e a fornire agli utenti un più ampio dettaglio degli indicatori statistici per l'analisi congiunturale del commercio con l'estero, rendendo disponibili nuove serie destagionalizzate a livello di raggruppamenti principali di industrie (RPI).

I dati destagionalizzati sono soggetti a revisione ogni mese. I modelli utilizzati vengono verificati, in occasione delle revisioni delle serie grezze. Le specifiche utilizzate dall'Istat nell'ambito della procedura TRAMO-SEATS sono disponibili per gli utenti che ne facciano richiesta per proprie finalità di analisi.

## Tempestività nel rilascio e revisione dei dati

I dati sono diffusi a circa 25 giorni dal mese di riferimento.

Al momento della prima pubblicazione, i dati sono di natura provvisoria e sono soggetti a una prima revisione nel mese successivo, al fine di recepire ulteriori informazioni che si rendono disponibili successivamente alla loro diffusione, per essere definitivamente consolidati nel mese di Ottobre dell'anno successivo.

Per ulteriori informazioni sulle revisioni degli indicatori congiunturali, consultare la [sezione dedicata](#) sul sito Istat. Fare riferimento, in particolare, alla [scheda](#) relativa alle politiche di revisione degli indicatori del commercio estero extra UE.

## Riservatezza

A partire dall'anno 2000, l'Istat ha definito nuove procedure per il trattamento e la diffusione dei dati personali relativi agli scambi di merci con l'estero e ai soggetti importatori ed esportatori, compatibili con l'attuale quadro normativo nazionale (legge 675/96, D.lgs.322/89, 281/99 e 196/03).

Per quanto riguarda le statistiche relative alle merci, l'Istat, oltre a tutelare le informazioni riservate secondo il principio della riservatezza passiva, ha definito un piano per la diffusione delle statistiche del commercio con l'estero. Tale piano disciplina le possibilità di incrocio tra variabili in funzione di particolari livelli di dettaglio merceologico, geografico o territoriale riducendo entro soglie ragionevoli il rischio di identificazione dei soggetti indirettamente interessati.

In particolare, le procedure consentono di ridurre fortemente il rischio di identificazione, indiretta e accidentale, di dati confidenziali e nel contempo di limitare la perdita di informazione fornita agli utenti esterni.

Ulteriori informazioni sulla tutela della riservatezza sono disponibili al seguente link <https://www.coeweb.istat.it/>



## Diffusione dei dati

I dati sono disponibili su Coeweb, <https://www.coeweb.istat.it/>, il datawarehouse completamente dedicato alle statistiche del commercio con l'estero, nel mese successivo all'uscita del comunicato. La banca dati fornisce, con cadenza mensile, un ricco patrimonio informativo sui flussi commerciali dell'Italia con il resto del mondo e contiene informazioni e serie storiche dal 1991.

Comunicati stampa commercio estero:

- [Commercio estero e prezzi all'import](#)
- [Commercio estero con i paesi extra UE](#)
- [Le esportazioni delle regioni italiane](#)

Altri link utili:

[Nota informativa](#) sul nuovo sistema di produzione delle statistiche sugli scambi con l'estero di gas naturale ed energia elettrica del 15/11/2011.