



Rapporto sul sistema distributivo – Focus sul Veneto

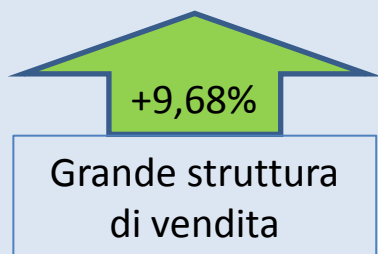
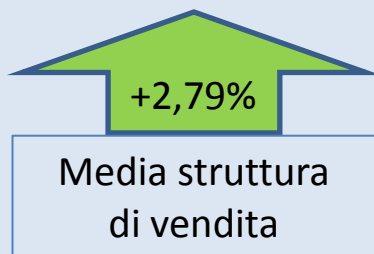
Fonte: Ministero Sviluppo Economico

Per scaricare il rapporto completo

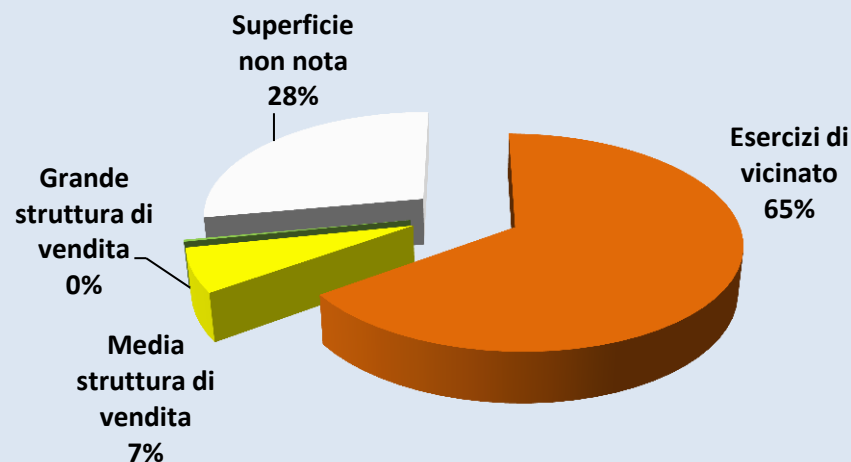
[CLICCA QUI](#)

Commercio al dettaglio in sede fissa – Consistenza numerica

Diminuiscono le imprese del commercio al dettaglio in sede fissa pari ora a 49.904 imprese. Diminuiscono gli Esercizi di vicinato mentre aumentano medie e grandi strutture di vendita. Per l'individuazione delle tipologie di strutture di vendita si fa riferimento alle definizioni della L.R. n. 50/2012

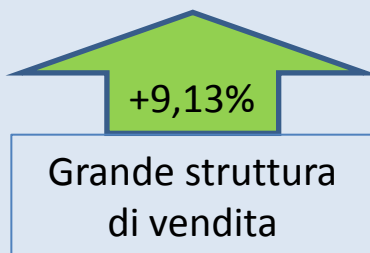
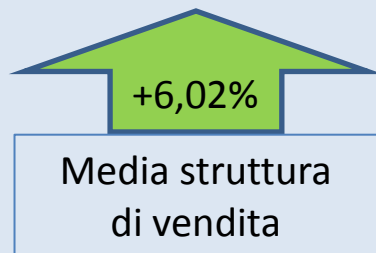


| | Numero esercizi | |
|--|-----------------|---------------|
| | 2013 | 2016 |
| Esercizi di vicinato (0-250 mq) | 33.075 | 31.306 |
| Media struttura di vendita (251-2.500 mq) | 3.366 | 3.460 |
| Grande struttura di vendita (oltre 2.500 mq) | 155 | 170 |
| Superficie non nota | 14.178 | 14.968 |
| TOTALE | 50.774 | 49.904 |

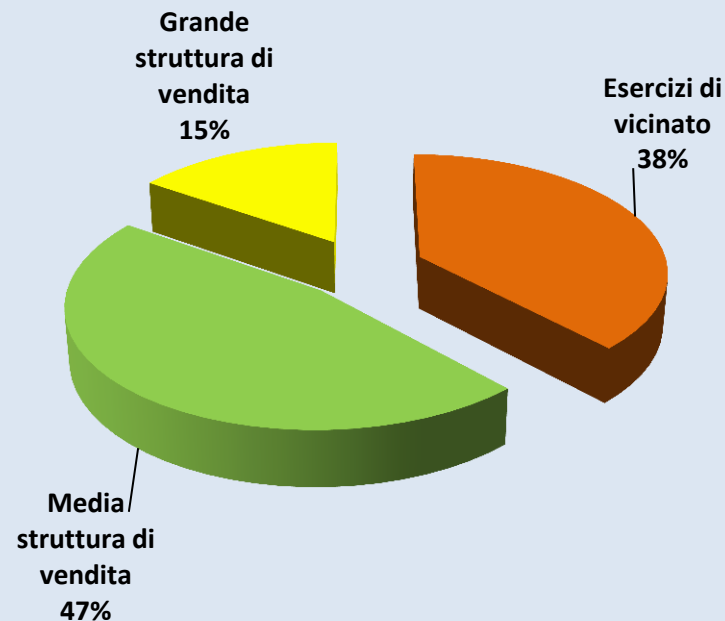


Commercio al dettaglio in sede fissa – Superficie di vendita

Per quanto riguardano le superfici di vendita diminuiscono quelle relative agli esercizi di vicinato mentre aumentano le superfici di medie e grandi strutture di vendita. Per l'individuazione delle tipologie di strutture di vendita si fa riferimento alle definizioni della L.R. n. 50/2012



| | Mq superficie vendita | |
|--|-----------------------|-----------|
| | 2013 | 2016 |
| Esercizi di vicinato (0-250 mq) | 2.307.254 | 2.195.719 |
| Media struttura di vendita (251-2.500 mq) | 2.540.898 | 2.693.919 |
| Grande struttura di vendita (oltre 2.500 mq) | 813.844 | 888.175 |





Commercio al dettaglio in sede fissa – Caratteristiche

Si rileva il fenomeno della diminuzione delle «Sedi» e un aumento delle «unità locali». Per quanto riguarda la forma giuridica diminuiscono imprese individuali e società di persone mentre aumentano le società di capitali.

| | 2013 | 2016 |
|--------------|--------|--------|
| Sede | 33.801 | 32.528 |
| Unità locale | 16.973 | 17.376 |
| Totale | 50.774 | 49.904 |

| | 2013 | 2016 |
|---------------------|--------|--------|
| Imprese individuali | 25.295 | 24.608 |
| Società di capitali | 11.655 | 12.563 |
| Società di persone | 13.132 | 12.089 |
| Altre forme | 692 | 653 |



Sedi



Unità locali




Imprese individuali



Società di capitali



Società di persone

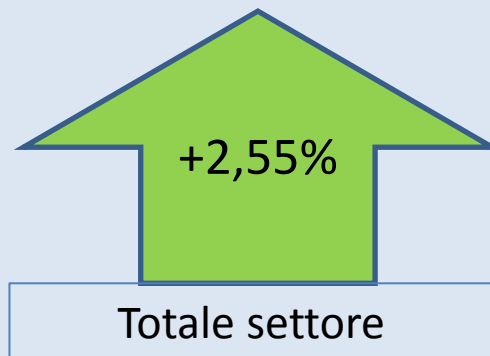




Totale settore

Commercio al dettaglio – Attività secondaria

Il commercio al dettaglio come attività secondaria consiste in una attività di vendita al dettaglio che accompagna un'altra attività economica solitamente produttiva. Le imprese di questo settore ammontano a 20.154 e sono in crescita rispetto al 2013 sia come sedi che come unità locali.

| | 2013 | 2016 |
|---------------------|--------|--------|
| Sede | 17.053 | 17.329 |
| Unità locale | 2.599 | 2.825 |
| Totale | 19.652 | 20.154 |

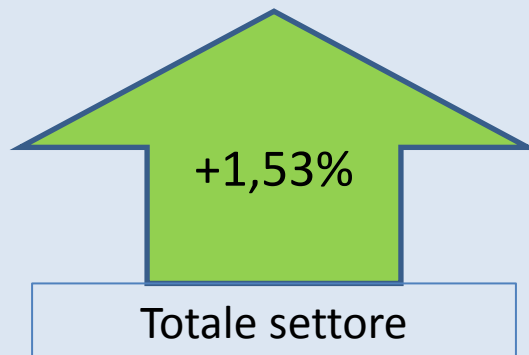
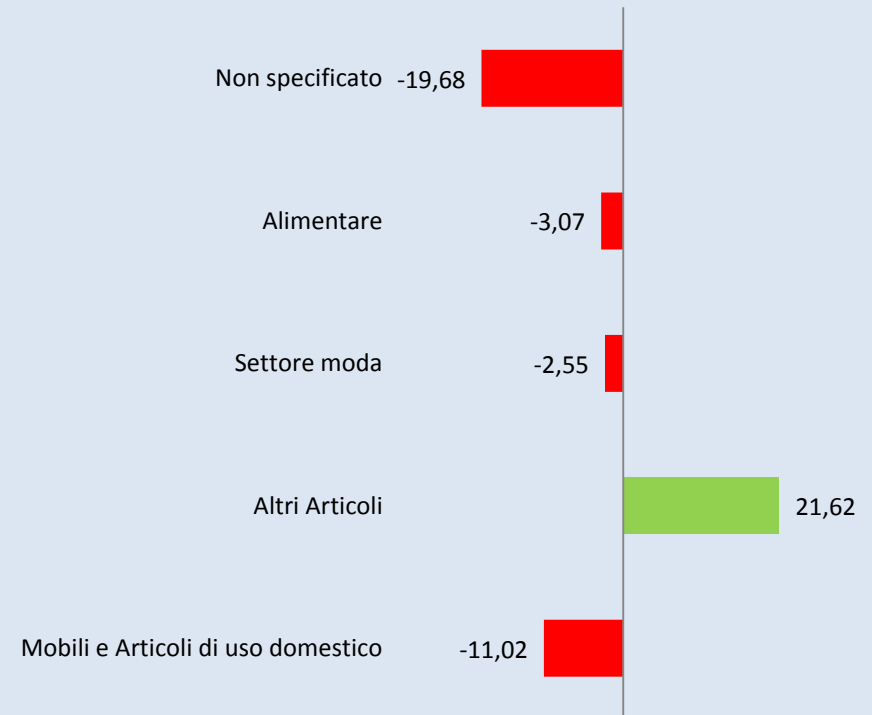




Commercio ambulante

Il comparto del commercio su aree pubbliche non solo sta dimostrando una propria tenuta nel tempo ma addirittura un aumento arrivando ora ad un totale di 10.798 imprese.

| | 2013 | 2016 |
|------------------------------------|---------------|---------------|
| Non specificato | 559 | 449 |
| Alimentare | 2.374 | 2.301 |
| Settore moda | 4.980 | 4.853 |
| Altri Articoli | 2.368 | 2.880 |
| Mobili e Articoli di uso domestico | 354 | 315 |
| Totale | 10.635 | 10.798 |

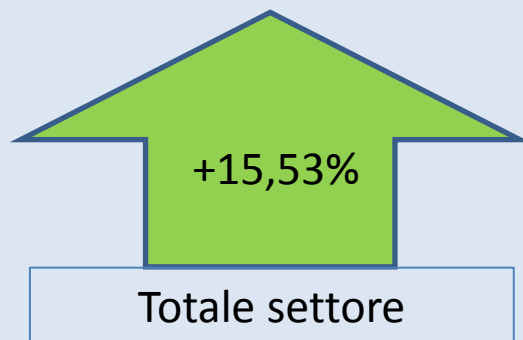
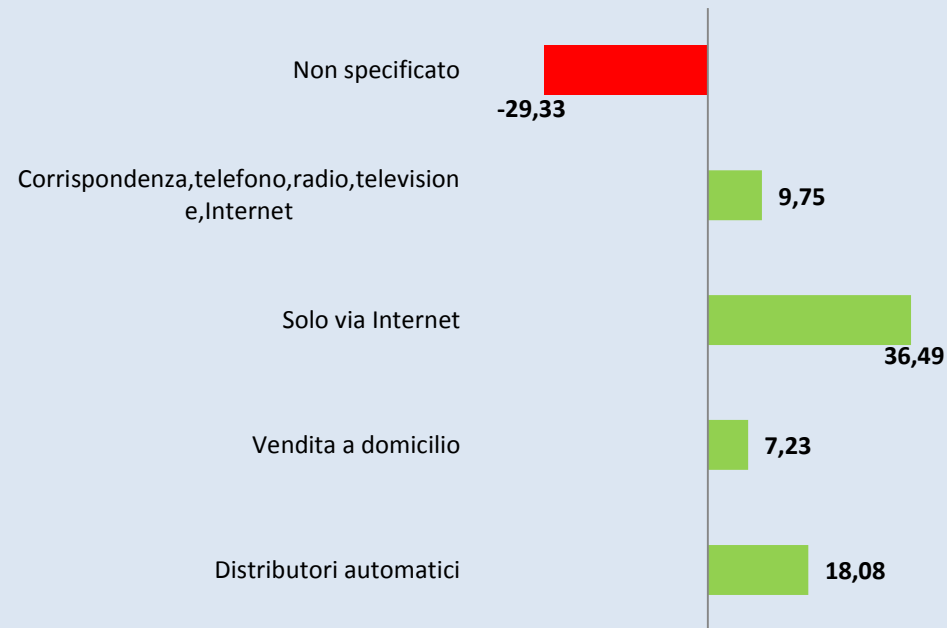




Commercio al dettaglio al di fuori di negozi, banche e mercati

Continua la crescita del commercio al di fuori di negozi, banche e mercati che ora ammontano a 3.683 imprese. La categoria «vendita a domicilio» continua ad essere la più numerosa seguita «commercio solo via internet» che comunque rileva il trend di crescita più elevato.

| | 2013 | 2016 |
|--|--------------|--------------|
| Non specificato | 150 | 106 |
| Commercio per corrispondenza, telefono, radio, televisione, Internet | 236 | 259 |
| Commercio solo via Internet | 940 | 1.283 |
| Vendita a domicilio | 1.508 | 1.617 |
| Commercio per mezzo di distributori automatici | 354 | 418 |
| Totale | 3.188 | 3.683 |



Commercio all'ingrosso

Aumentano le imprese del commercio all'ingrosso che ora ammontano a 21.059 rilevando una diminuzione delle sedi ma un cospicuo aumento delle unità locali. Per quanto riguarda la forma giuridica aumentano le società di capitale mentre diminuiscono le imprese individuali e le società di persone.

| | 2013 | 2016 |
|---------------|---------------|---------------|
| Sede | 16.717 | 16.610 |
| Unità locale | 4.160 | 4.449 |
| Totale | 20.877 | 21.059 |

| | 2013 | 2016 |
|---------------------|--------|--------|
| Imprese individuali | 5.777 | 5.704 |
| Società di capitale | 11.061 | 11.569 |
| Società di persone | 3.775 | 3.485 |
| Altre forme | 264 | 301 |




Sedi



Unità locali




Imprese individuali



Società di capitali



Società di persone



Totale settore



Intermediari

Diminuiscono gli intermediari che oggi ammontano a 24.886. Diminuiscono le sedi e aumentano le unità locali.
Per quanto riguarda la forma giuridica aumentano le società di capitali mentre diminuiscono imprese individuali e società di persone.

| | 2013 | 2016 |
|---------------|---------------|---------------|
| Sede | 25.190 | 24.255 |
| Unità locale | 600 | 631 |
| Totale | 25.790 | 24.886 |

| | 2013 | 2016 |
|---------------------|--------|--------|
| Imprese individuali | 21.892 | 20.915 |
| Società di capitale | 1.262 | 1.397 |
| Società di persone | 2.485 | 2.429 |
| Altre forme | 97 | 86 |



Sedi



Unità locali



Imprese individuali



Società di capitali



Società di persone





Totale settore



Settore auto

Aumenta il numero delle imprese del settore che aumentano ora a 11.763; da ricordare che questo settore comprende non solo i concessionari ma anche i riparatori e il commercio di accessori. Aumentano sia in termini di sedi che di unità locali. Per quanto riguarda la figura giuridica calano le società di persone mentre aumentano le imprese individuali e le società di capitale.

| | 2013 | 2016 |
|---------------------|--------|--------|
| Sede | 9.591 | 9.923 |
| Unità locale | 1.683 | 1.840 |
| Totale | 11.274 | 11.763 |



| | 2013 | 2016 |
|----------------------------|-------|-------|
| Imprese individuali | 5.384 | 5.716 |
| Società di capitale | 2.600 | 2.882 |
| Società di persone | 3.252 | 3.124 |
| Altre forme | 38 | 41 |

