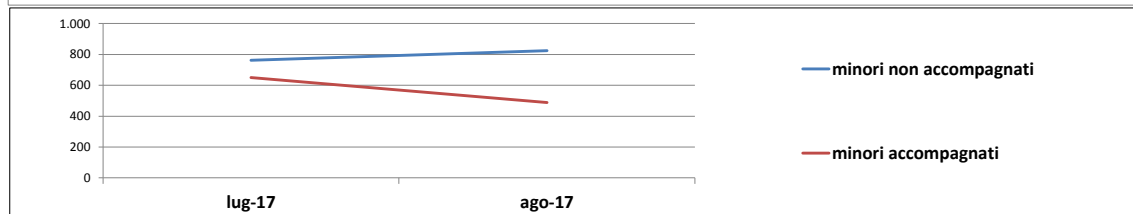
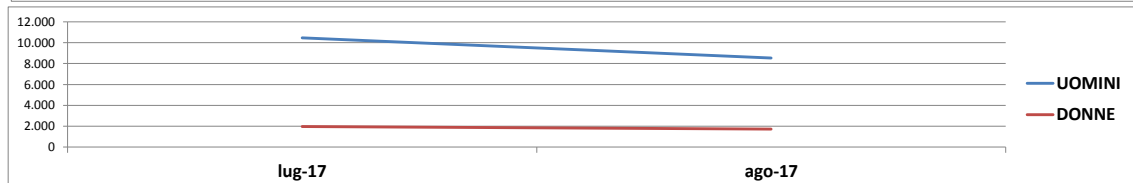
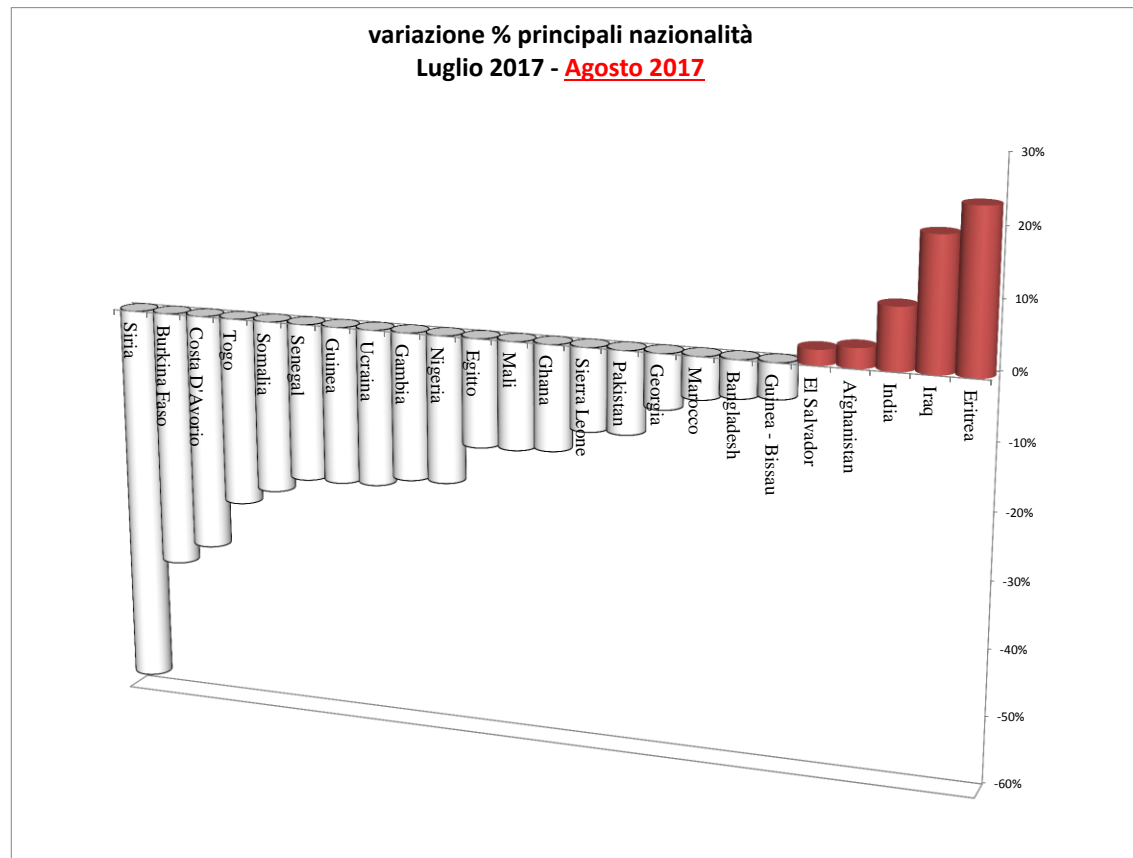


	lug-17	ago-17	%
<b>Totale richiedenti</b>	12.410	<b>10.265</b>	-17%
Nigeria	2.559	1.995	-22%
Eritrea	973	1.202	24%
Bangladesh	1.100	1.038	-6%
Mali	759	637	-16%
Pakistan	716	628	-12%
Gambia	759	591	-22%
Guinea	767	586	-24%
Senegal	740	565	-24%
Costa D'Avorio	870	559	-36%
Ghana	592	499	-16%
Camerun	592	161	-73%
Ucraina	205	157	-23%
Marocco	160	150	-6%
Siria	283	120	-58%
Somalia	158	117	-26%
Iraq	93	111	19%
El Salvador	88	90	2%
Sierra Leone	89	78	-12%
Guinea - Bissau	76	72	-5%
Afghanistan	68	70	3%
Burkina Faso	108	66	-39%
Egitto	68	57	-16%
Togo	74	53	-28%
India	44	48	9%
Georgia	49	45	-8%
Altri	420	570	36%

	lug-17	ago-17
<b>UOMINI</b>	10.461	<b>8.546</b>
<b>DONNE</b>	1.949	<b>1.719</b>

	lug-17	ago-17
<b>minori non accompagnati</b>	762	<b>824</b>
<b>minori accompagnati</b>	650	<b>488</b>

Fonte Vestanet C3 ^ - Dati soggetti a possibili variazioni

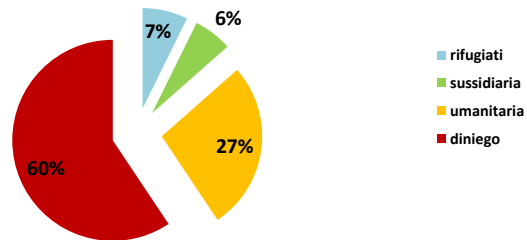


### Esiti Richiedenti asilo - Agosto 2017

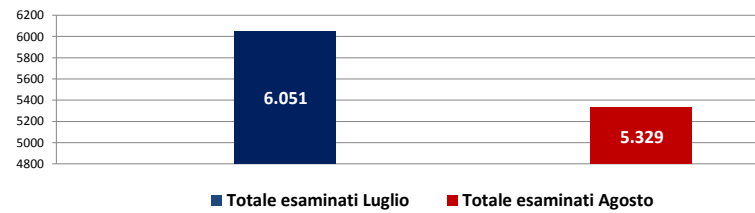
	lug-17	%	ago-17	%
rifugiati	523	8%	393	7%
sussidiaria	408	7%	334	6%
umanitaria	1.556	26%	1.461	27%
diniego	3.558	59%	3.123	60%
altri esiti	6	0%	18	0%
<b>Totale esaminati*</b>	<b>6.051</b>	<b>100%</b>	<b>5.329</b>	<b>100%</b>

\*esaminati nel mese, indipendentemente dalla data di richiesta asilo

#### percentuali esiti Agosto 2017



#### Confronto N. Esaminati (Luglio 2017 / Agosto 2017)



#### tipologie esiti Agosto 2017

