



CONSIGLIO REGIONALE DEL VENETO

OSSERVATORIO SULLA SPESA REGIONALE



Allegati tecnici

Legge Regionale 20 gennaio 2000, n. 1

“Interventi per la promozione di nuove imprese e di innovazione dell’imprenditoria femminile”

CONSIGLIO REGIONALE DEL VENETO
OSSERVATORIO SULLA SPESA REGIONALE

Allegati tecnici

Legge Regionale 20 gennaio 2000, n. 1

***“Interventi per la promozione di nuove imprese e di
innovazione dell’imprenditoria femminile”***

Coordinamento scientifico: prof. G. Valotti

Gruppo di Progetto: dott. G. Frolo, dott. C. Simionato, dott.ssa E. L. Giglio

Coordinatori: dott. R. Valente, dott. S. Amadi

Si ringraziano per la preziosa collaborazione fornita:

Direzione Industria

Direzione Bilancio e Controllo di Gestione

INDICE

	<i>Pag.</i>
ALLEGATO A: Spesa complessiva della Regione	2
ALLEGATO B: Bando 2000	14
ALLEGATO C: Bando 2001	19
ALLEGATO D: Bando 2002 (docup)	24
ALLEGATO E: Bando 2003	29
ALLEGATO F: Bando 2004	39
ALLEGATO G: Bando 2006 (Veneto Sviluppo)	49

Allegato A

Spesa complessiva della Regione

Osservatorio sulla Spesa Regionale – Consiglio Regionale del Veneto

PUNTO DI ATTENZIONE: PRECISAZIONE METODOLOGICA

Per *pagamenti di cassa* di un dato anno si intendono i pagamenti effettuati nel corso dell'anno stesso (si suddividono in pagamenti in conto competenza, cioè riferiti agli impegni assunti nell'anno, e pagamenti in conto residui, cioè riferiti ad impegni assunti in anni precedenti).

Per *pagamenti complessivi relativi agli impegni dell'anno* si intendono tutti i pagamenti, relativi agli impegni assunti in quel dato anno, effettuati fino a una certa data (in questo caso si tratta del 31/12/2006).

Gli *impegni attuali* si ricavano dalla differenza tra impegni iniziali e residui eliminati (o radiati) relativi a quegli impegni.

Tav. 1: Somme stanziare, impegnate e pagate per anno (valori in euro)

Anno	Capitolo	Residui iniziali	Stanziamenti di competenza	Stanziamenti + Residui iniziali	Impegni	Pagamenti di cassa (c/competenza)	Pagamenti di cassa (c/residui)	Pagamenti di cassa (percenti)	Pagamenti di cassa (totali)	% Pagam cassa (Stanz + Res iniz)
2000	023012	0,00	1.032.913,80	1.032.913,80	1.032.913,80	0,00	0,00	0,00	0,00	0%
2001	023012	1.032.913,80	516.456,90	1.549.370,70	516.456,90	0,00	386.250,42	0,00	386.250,42	25%
2002	023012	1.163.120,28	1.172.016,26	2.335.136,54	1.172.016,26	281.857,54	315.128,40	0,00	596.985,94	26%
2003	023012	1.289.299,64	2.800.000,00	4.089.299,64	2.800.000,00	4.219,82	370.542,75	40.837,42	415.599,99	10%
2004	023012	3.400.674,37	2.800.000,00	6.200.674,37	2.799.999,20	0,00	493.088,69	33.970,86	527.059,55	9%
2005	023012	5.399.181,55	3.000.000,00	8.399.181,55	60.250,00	40.000,00	2.034.400,75	0,00	2.074.400,75	25%
2006	023012; 100767	3.320.915,82	6.030.000,00	9.350.915,82	6.030.000,00	3.000.000,00	1.127.054,05	0,00	4.127.054,05	44%

N.B.: I pagamenti riportati nella tavola precedente seguono una logica di **cassa**

Tav. 2: Somme stanziare, impegnate e pagate per anno (valori in euro)

Anno	Stanziamenti di competenza	Impegni iniziali	Eliminazione residui	Impegni attuali	Pag. relativi agli impegni dell'anno (c/compet)	pag. compl. Relativi agli impegni dell'anno (c/residui)	pag. compl. Relativi agli impegni dell'anno	pag/stanz	Residui finali
2000	1.032.913,80	1.032.913,80	408.013,53	624.900,27	0,00	624.900,27	624.900,27	60%	0,00
2001	516.456,90	516.456,90	279.891,84	236.565,06	0,00	236.565,06	236.565,06	46%	0,00
2002	1.172.016,26	1.172.016,26	372.518,31	799.497,95	281.857,54	517.640,41	799.497,95	68%	0,00
2003	2.800.000,00	2.800.000,00	0,00	2.800.000,00	4.219,82	1.833.467,10	1.837.686,92	66%	962.313,08
2004	2.800.000,00	2.799.999,20	0,00	2.799.999,20	0,00	1.588.700,51	1.588.700,51	57%	1.211.298,69
2005	3.000.000,00	60.250,00	0,00	60.250,00	40.000,00	0,00	40.000,00	1%	20.250,00
2006	6.030.000,00	6.030.000,00	0,00	6.030.000,00	3.000.000,00	0,00	3.000.000,00	50%	3.030.000,00

N.B.: I pagamenti e i residui eliminati riportati nella tavola precedente seguono una logica di **competenza**: si intendono, cioè, tutti i pagamenti, relativi agli impegni assunti in quel dato anno, effettuati fino a una certa data (31 dicembre 2006).

Analisi comparata dei bandi (anni 2000-2006)

1. Contributo regionale

Bando	Contributo regionale
Bando 2000	I contributi rientrano nel regime “ de minimis ” e sono concessi con i seguenti massimali per ciascun richiedente: a) 40% dell’investimento ammissibile b) 40 milioni di lire di contributo
Bando 2001 Bando 2002 DOCUP Bando 2006 DOCUP	I contributi rientrano nel regime “ de minimis ” e sono concessi entro i seguenti massimali per ciascun richiedente: a) 50% dell’investimento ammissibile b) 40.000 EURO di contributo
Bando 2003 Bando 2004	I contributi rientrano nel regime “ de minimis ” in conformità al Regolamento (CE) n. 69/2001 del 12 gennaio 2001 e sono concessi entro i seguenti massimali per ciascun richiedente: a) 50% dell’investimento ammissibile b) 40.000 EURO di contributo Nei settori dell’agricoltura e della pesca e acquacoltura (ad eccezione degli agriturismo e delle fattorie didattiche) la regola “ de minimis ” non è applicabile. In tali settori le agevolazioni sono concesse secondo le intensità sotto indicate entro un massimale di Euro 40.000: <u>AGRICOLTURA</u> <i>Misura 1</i> Investimenti fissi 40% Altri investimenti 35% <i>Misura 16 A e 16 B</i> 50% <u>PESCA E ACQUACOLTURA</u> <i>Misura 3.2</i> 40% <i>Misura 3.5</i> 40% <i>Misura 4.1</i> 40% <i>Misura 4.6</i> 90%
Veneto Sviluppo 2006	L’agevolazione viene concessa secondo le seguenti modalità congiunte di intervento: a) un contributo in conto capitale pari al 15% del costo del progetto ammesso e realizzato b) un finanziamento bancario agevolato di importo pari all’ 85% del costo del progetto ammesso e realizzato, attuato con il sistema del fondo di rotazione , mediante l’utilizzo di due quote paritarie di provvista: - una quota fondi regionali a tasso zero - una quota di provvista bancaria per la parte rimanente, regolata a tasso convenzionato (pari all’Euribor a 3 o 6 mesi + max 1,5 punti di spread annui) Importo: da 20.000 a 100.000 Euro

2. Modalità di erogazione del contributo

Bando	Erogazione contributo
Bando 2000	<p>A seguito della concessione dei benefici di legge, con Decreto del Dirigente della Direzione Industria, si provvederà ad erogare alle imprese beneficiarie il contributo in c/capitale con una delle seguenti modalità:</p> <p>a) 100% del contributo al termine dell'iniziativa imprenditoriale, sulla base di idonea rendicontazione dell'attività su richiesta dell'impresa beneficiaria</p> <p>b) 100% del contributo in anticipazione su richiesta dell'impresa beneficiaria e su presentazione di garanzia fidejussoria per l'importo del contributo anticipato, con successivo svincolo della garanzia a seguito di idonea rendicontazione</p> <p>c) 50% del contributo in anticipazione su richiesta dell'impresa beneficiaria e su presentazione di garanzia fidejussoria e 50% a saldo al termine dell'iniziativa, a seguito di idonea rendicontazione e su richiesta dell'impresa beneficiaria</p>
Bando 2001	<p>A seguito della concessione dei benefici di legge, con Decreto del Dirigente della Direzione Industria, si provvederà ad erogare alle imprese beneficiarie il contributo in c/capitale con una delle seguenti modalità:</p> <p>a) 100% del contributo al termine dell'iniziativa imprenditoriale, sulla base di idonea rendicontazione dell'attività su richiesta dell'impresa beneficiaria</p> <p>b) 50% del contributo previa rendicontazione dell'avvenuta realizzazione di almeno il 50% dell'iniziativa e presentazione di garanzia fidejussoria per l'importo di cui si chiede l'erogazione e restante 50% a saldo, a conclusione dell'iniziativa previa idonea rendicontazione</p>
Bando 2002 DOCUP	<p>A seguito del provvedimento di ammissione a contributo e su istanza dell'impresa beneficiaria a seguito della realizzazione dell'iniziativa, si provvederà, con Decreto del Dirigente della Direzione Industria, ad erogare il contributo in c/capitale spettante con una delle seguenti modalità:</p> <p>a) 100% del contributo al termine dell'iniziativa imprenditoriale, sulla base di idonea rendicontazione dell'attività su richiesta dell'impresa beneficiaria</p> <p>b) 50% del contributo previa rendicontazione dell'avvenuta realizzazione di almeno il 50% dell'iniziativa e presentazione di garanzia fidejussoria per l'importo di cui si chiede l'erogazione e restante quota del contributo a saldo, a conclusione dell'iniziativa previa idonea rendicontazione</p>
Bando 2003	<p>A seguito del provvedimento di ammissione a contributo e su istanza dell'impresa beneficiaria a seguito della realizzazione dell'iniziativa, si provvederà, con Decreto del Dirigente della Direzione Industria, ad erogare il contributo in c/capitale spettante con la seguente modalità:</p> <p>100% del contributo al termine dell'iniziativa imprenditoriale, sulla base di idonea rendicontazione dell'attività allegata alla richiesta dell'impresa beneficiaria</p> <p>Gli interventi ammessi a contributo dovranno essere ultimati e rendicontati completamente entro 12 mesi dalla data di pubblicazione sul BUR del decreto di concessione delle agevolazioni, pena la revoca del contributo</p>
Bando 2004	<p>A seguito del provvedimento di ammissione a contributo e su istanza dell'impresa beneficiaria a seguito della realizzazione dell'iniziativa, si provvederà, con Decreto del Dirigente della Direzione Industria, ad erogare il contributo in c/impianti spettante con la seguente modalità:</p> <p>100% del contributo al termine dell'iniziativa imprenditoriale, sulla base di idonea rendicontazione dell'attività allegata alla richiesta dell'impresa beneficiaria</p> <p>Gli interventi ammessi a contributo dovranno essere ultimati e rendicontati completamente entro 12 mesi dalla data di pubblicazione sul BUR del decreto di concessione delle agevolazioni, pena la revoca del contributo</p>
Bando 2006 DOCUP	<p>L'erogazione avviene su istanza, da produrre in bollo, da parte dell'impresa beneficiaria a seguito della realizzazione dell'iniziativa. Con Decreto del Dirigente della Direzione Industria, esaurita favorevolmente l'istruttoria, si provvede a liquidare il contributo in c/capitale spettante.</p>
Veneto Sviluppo 2006	<p>Per poter beneficiare dell'agevolazione, l'impresa ammessa dovrà preventivamente dar prova della realizzazione del piano di investimenti ammesso, presentando la necessaria documentazione di spesa alla Banca o Società di Leasing convenzionata prescelta.</p> <p>La Banca o la Società di Leasing prescelta dovrà attivare l'intervento agevolato nel termine massimo di 15 giorni dal trasferimento delle risorse necessarie da parte di Veneto Sviluppo</p>

3. Tipologia di spesa ammissibile

Bando	Tipologia di spesa ammissibile
Bando 2000	<p>a) attrezzature, impianti, macchinari e beni strumentali e relative spese di trasporto e di installazione</p> <p>b) opere edili ed impiantistiche relative ad interventi di ristrutturazione o manutenzione straordinaria</p> <p>c) brevetti e licenze d'uso</p> <p>d) acquisto di software nonché eventuale addestramento del personale</p>
<p>Bando 2001</p> <p>Bando 2002 DOCUP</p> <p>Bando 2003</p> <p>Bando 2004</p> <p>Bando 2006 DOCUP</p>	<p>a) macchinari, attrezzature, beni strumentali e relative spese di trasporto e di installazione</p> <p>b) impianti generali</p> <p>c) opere edili relative ad interventi di ristrutturazione o manutenzione straordinaria (massimo 20% dell'investimento relativo alle lettere a e b)</p> <p>d) brevetti e licenze d'uso</p> <p>e) acquisto di software nonché eventuale addestramento del personale</p>
Veneto Sviluppo 2006	<p><u>PER I SETTORI</u> <u>MANIFATTURIERO</u> <u>ARTIGIANO</u> <u>COMMERCIO E SERVIZI</u> <u>ALTRE ATTIVITÀ:</u> - nuova costruzione, rinnovo, trasformazione, ampliamento e/o interventi di adeguamento (nel limite dell'80% del totale degli investimenti ammessi) - macchinari e attrezzature - brevetti, licenze - studi, progettaz., consulenze (nel limite del 10% del totale degli investimenti ammessi)</p> <p><u>PER IL SETTORE TURISTICO</u> Tipologie di strutture: albergo, motel, villaggio-albergo, residenza turistico alberghiera, residenza d'epoca alberghiera, campeggio, villaggio turistico, agenzia di viaggio e turismo, stabilimento balneare</p> <p><u>PER IL SETTORE AGRICOLTURA</u> - costruzione, ampliamento, ristrutturazione - opere edili e impianti strutturali - attrezzature, impianti produttivi, macchinari - mezzi mobili - licenze software - studi, progettaz., consulenze (nel limite del 5% del totale degli investimenti ammessi)</p>

4. Settori economici delle imprese beneficiarie

Bando	Settori Economici	
Bando 2000	Estrazione di minerali Produzione e distribuzione di energia elettrica, gas e acqua	Attività manifatturiere Costruzioni
Bando 2001	Assistenza sociale non residenziale	Commercio all'ingrosso ed al dettaglio; Riparazione autoveicoli, motocicli, e di beni personali per la casa
Bando 2002 DOCUP Bando 2006 DOCUP	Produzione e distribuzione di energia elettrica, gas e acqua Assistenza sociale non residenziale	Alberghi e ristoranti
Bando 2003 Bando 2004	Agricoltura, caccia e relativi servizi (solo secondo le misure 1, 16 A e 16 B del PSR) Pesca, piscicoltura e servizi connessi (solo secondo le misure 3.2, 3.5, 4.6 dello Strumento Finanziario di Orientamento della Pesca della Regione Veneto) Produzione e distribuzione di energia elettrica, gas e acqua Assistenza sociale non residenziale Estrazione di minerali (solo per il bando 2004)	Trasporti, magazzinaggio e comunicazioni Attività immobiliari, noleggio, informatica, ricerca, altre attività professionali e imprenditoriali Istruzione di grado preparatorio: scuole materne, giardini d'infanzia, scuole speciali collegate a quella primaria Assistenza sociale e residenziale Altri servizi pubblici, sociali e personali; con esclusione delle attività di organizzazioni di datori di lavoro, associazioni di categoria e associazioni e ordini professionali
Veneto Sviluppo 2006	Settore Primario Agroalimentare e Agroindustriale , in particolare, imprese le cui aziende agricole presentano requisiti di redditività, professionalità e collocamento delle produzioni sul mercato e rispettano i requisiti minimi in materia di ambiente, igiene e benessere degli animali, stabiliti dalla Giunta Regionale del Veneto in attuazione della normativa comunitaria. Settore manifatturiero (attività prevalente nel settore secondario o terziario) Settore Artigiano Settore Turistico (PMI turistiche che gestiscono direttamente le strutture oggetto di intervento ovvero le PMI titolari di diritti reali sulle strutture medesime) Settore del commercio e servizi Altre attività	

5. Destinatari

Bando	Destinatari	
Bando 2000	<p>Piccole e medie imprese - aventi sede legale nel Veneto che rientrano nella definizione prevista dalla normativa comunitaria vigente - iscritte al Registro delle Imprese della Camera di Commercio da non prima di un anno dalla data di pubblicazione sul BUR del bando</p>	<p>Devono presentare una delle seguenti caratteristiche, che devono permanere nei primi 5 anni della concessione del contributo: 1) essere imprese individuali di cui sono titolari donne residenti nel Veneto da almeno due anni; 2) società i cui soci ed organi di amministrazione sono costituiti per almeno due terzi da donne residenti nel Veneto da almeno due anni e nelle quali il capitale sociale è per almeno il 51% di proprietà di donne; tale requisito deve sussistere da almeno 6 mesi prima della richiesta di contributo</p>
Bando 2001	<p>Piccole e medie imprese - aventi sede operativa nel Veneto che rientrano nella definizione prevista dalla normativa comunitaria vigente - costituite non prima del 01.01.2001</p>	
Bando 2002 DOCUP	<p>Piccole e medie imprese (imprese individuali, società cooperative, società di persone e società di capitali) rientranti nella definizione prevista dalla normativa comunitaria vigente - costituite non prima del 01.01.2001 - aventi sede legale e operativa in area di aiuto e con gestione e titolarità prevalentemente femminile e che presentino cioè una delle seguenti caratteristiche: 1) per le imprese individuali, il titolare deve essere donna; 2) per le società: i soci e gli organi di amministrazione devono essere costituiti per almeno due terzi da donne, il capitale sociale deve essere per almeno il 51% di proprietà di donne; eventuali variazioni rilevanti rispetto a tali requisiti devono essere intervenute non meno di 6 mesi prima della data di pubblicazione nel BUR del bando</p> <p>I REQUISITI SU INDICATI DEVONO SUSSISTERE ALL'ATTO DELLA PRESENTAZIONE DELLA DOMANDA DI CONTRIBUTO E DEVONO PERMANERE IN CAPO AL SOGGETTO BENEFICIARIO PER TUTTA LA DURATA TEMPORALE DEL DOCUP E CIOÀ FINO AL 31.12.2006, A PENA REVOCA DEL CONTRIBUTO STESSO</p>	
Bando 2003	<p>- costituite non prima del 01.01.2003 - che presentino una delle seguenti caratteristiche che devono permanere nei primi 5 anni dalla data di concessione del contributo: 1) per le imprese individuali, il titolare deve essere una donna; 2) per le società: i soci e gli organi di amministrazione devono essere costituiti per almeno due terzi da donne residenti nel Veneto da almeno 2 anni, il capitale sociale deve essere per almeno il 51% di proprietà di donne; eventuali variazioni rilevanti rispetto a tali requisiti devono essere intervenute non meno di 6 mesi prima della data di pubblicazione nel BUR del bando</p>	<p>Piccole e medie imprese (imprese individuali, società cooperative, società di persone e società di capitali) rientranti nella definizione prevista dalla normativa comunitaria vigente - aventi sede operativa nel Veneto</p> <p>Per i settori dell'agricoltura e della pesca e acquacoltura sono ammesse le imprese costituite non prima del 01.01.2001 relative alle misure del PSR sotto indicate: <u>Misura 1:</u> investimenti nelle aziende agricole <u>Misura 16 A:</u> agriturismo <u>Misura 16 B:</u> diversificazione delle attività aziendali <u>Misura 3.2:</u> acquacoltura <u>Misura 3.5:</u> pesca nelle acque interne <u>Misura 4.6:</u> misure innovanti</p>
Bando 2004	<p>- costituite non prima del 01.01.2004 - che presentino una delle seguenti caratteristiche che devono permanere nei primi 5 anni dalla data di concessione del contributo: 1) per le imprese individuali, il titolare deve essere una donna residente nel Veneto da almeno 2 anni; 2) per le società: i soci e gli organi di amministrazione devono essere costituiti per almeno due terzi da donne residenti nel Veneto da almeno 2 anni, il capitale sociale deve essere per almeno il 51% di proprietà di donne; eventuali variazioni rilevanti rispetto a tali requisiti devono essere intervenute non meno di 6 mesi prima della data di pubblicazione nel BUR del bando</p>	
Bando 2006 DOCUP	<p>Piccole e medie imprese (imprese individuali, società cooperative, società di persone e società di capitali) rientranti nella definizione della Raccomandazione 2003/361/CE della Commissione del 6 maggio 2003 - costituite successivamente 01.01.2005 - aventi sede operativa in area di aiuto comunitario e individuabile, con riferimento territoriale alla Regione del Veneto - avere la prevalenza sia della titolarità sia della gestione da parte di soggetti di sesso femminile e cioè: 1) per le imprese individuali, il titolare deve essere donna; 2) per le società: i soci e gli organi di amministrazione devono essere costituiti per almeno due terzi da donne, il capitale sociale deve essere per almeno il 51% di proprietà di donne. Tali condizioni devono sussistere alla data del 01.01.2006 e devono essere mantenute da tale data fino al 31.12.2007.</p> <p>I REQUISITI SU INDICATI DEVONO SUSSISTERE ALL'ATTO DELLA PRESENTAZIONE DELLA DOMANDA DI CONTRIBUTO E DEVONO PERMANERE IN CAPO AL SOGGETTO BENEFICIARIO PER TUTTA LA DURATA TEMPORALE DEL DOCUP E CIOÀ FINO AL 31.12.2007, A PENA REVOCA DEL CONTRIBUTO STESSO</p>	

Veneto Sviluppo 2006	<p>Piccole e medie imprese (o i loro consorzi)</p> <ul style="list-style-type: none"> - a gestione prevalentemente femminile: • imprese individuali di cui sono titolari donne cittadine italiane residenti nel Veneto; • società anche di tipo cooperativo i cui soci ed organi di amministrazione sono costituiti per almeno due terzi da donne cittadine italiane residenti nel Veneto nelle quali il capitale sociale è per almeno il 51% di proprietà di donne <p>- costituite dopo il 01.01.2004</p> <p>- iscritte alla CCIAA</p> <p>I REQUISITI DEVONO SUSSISTERE AL MOMENTO DELLA COSTITUZIONE DELL'IMPRESA (SE DI NUOVA COSTITUZIONE) O DA ALMENO SEI MESI ANTERIORI ALLA RICHIESTA DI AGEVOLAZIONE (SE GIÀ ESISTENTE) E DEVONO ESSERE MANTENUTI PER CINQUE ANNI DALLA CONCESSIONE DELL'AGEVOLAZIONE.</p> <p>LE DITTE INDIVIDUALI POTRANNO PRESENTARE DOMANDA ANCORCHÈ IN POSSESSO DEL SOLO NUMERO DI PARTITA IVA; L'ISCRIZIONE IN CCIAA DOVRÀ AVVENIRE ENTRO LA DATA DI RICHIESTA DI EROGAZIONE DEL FINANZIAMENTO AGEVOLATO</p>
-----------------------------	---

6. Criteri di riparto

Criteri di riparto	
Bando 2000	
Incremento dell'occupazione femminile, realizzato con la costituzione dell'impresa (considerando il personale femminile occupato nell'attività dell'impresa al momento della presentazione della domanda):	1 punto per ogni addetta
Maggior incremento percentuale degli addetti (maschi e femmine), previsto nel progetto di sviluppo aziendale da realizzarsi entro 1 anno dalla data di scadenza per la presentazione della domanda di contributo: attribuzione dei seguenti punteggi in rapporto all'incremento percentuale degli addetti:	fino a 20% 1 punto
	fino a 40% 2 punti
	fino a 60% 3 punti
	fino a 80% 4 punti
	fino a 100% 5 punti
	fino a 200% 6 punti
	fino a 300% 7 punti
	fino a 400% 8 punti
	fino a 500% 9 punti
oltre 10 punti	
Attività svolta nei settori innovativi se risultante da specifica relazione allegata al progetto di sviluppo aziendale che dimostri un apprezzabile grado di innovazione nell'organizzazione aziendale o nel sistema di produzione o nei prodotti e servizi offerti:	1 punto
A parità di punteggio sarà data preferenza ai progetti comportanti un maggior investimento complessivo	

Criteri di riparto	
Bando 2001	
Incremento dell'occupazione femminile, realizzato con la costituzione dell'impresa (considerando il personale femminile occupato nell'attività dell'impresa al momento della presentazione della domanda):	punti 2 per ogni addetta a tempo indeterminato
	punti 1 per ogni addetta a tempo determinato assunta per un periodo non inferiore ai sei mesi continuativi
Attività di tipo innovativo svolta nell'ambito dei seguenti specifici settori:	servizi sociali (assistenza alla persona): punti 2
	attività di restauro conservativo di beni immobili storici e beni artistici, condotte con tecnologie d'avanguardia: punti 1
	attività connesse alla fruizione di beni culturali e ambientali, mediante l'utilizzo di strumentazione informatica: punti 1
Iniziativa svolte nell'interno di aree naturali protette e compatibili con le finalità istitutive delle medesime (ai sensi dell'art. 7 comma 2, della legge n. 394/1991: legge quadro sulle aree naturali protette):	1 punto supplementare
A parità di punteggio sarà data preferenza ai progetti comportanti un maggior investimento complessivo	

Criteri di riparto	
Bando 2002 DOCUP	
Le domande sono ammesse a contributo secondo due distinte graduatorie di merito, relative agli interventi nelle aree obiettivo 2 ed agli interventi nelle aree a regime transitorio	
Incremento dell'occupazione femminile, realizzato con la costituzione dell'impresa, considerando a tal fine il personale femminile occupato nell'attività dell'impresa al momento della presentazione della domanda ed attribuendo i seguenti punteggi: (non saranno considerate "personale occupato" le socie della società né i titolari di ditte individuali; saranno invece considerate "occupate" le socie lavoratrici di cooperative)	punti 2 per ogni addetta a tempo indeterminato
	punti 1 per ogni addetta a tempo determinato assunta per un periodo non inferiore ai sei mesi continuativi
Attività di particolare interesse svolta dall'impresa:	progetti di sviluppo di servizi sociali (assistenza alla persona): punti 2
	progetti di sviluppo dell'impresa nel campo del restauro conservativo di beni immobili e mobili, storici e artistici, tramite impianti e tecnologie d'avanguardia: punti 1
	progetti di sviluppo dell'impresa nel campo della fruizione di beni culturali e ambientali, mediante l'utilizzo di strumentazione informatica: punti 1
	progetti di sviluppo dell'impresa all'interno di aree naturali protette e compatibili con le finalità istituite delle medesime (ai sensi dell'art. 7 comma 2 della legge n. 394/1991, legge quadro sulle aree naturali protette): punti 1
A parità di punteggio sarà data preferenza ai progetti comportanti un maggior investimento complessivo	

Criteri di riparto	
Bando 2003 -2004	
<p>Incremento dell'occupazione femminile, realizzato con la costituzione dell'impresa, considerando a tal fine il personale femminile occupato nell'attività dell'impresa al momento della presentazione della domanda, ed attribuendo i seguenti punteggi:</p>	<p>punti 2 per ogni addetta a tempo indeterminato</p>
<p>(non saranno considerate “personale occupato” le socie della società né i titolari di ditte individuali; saranno invece considerate “occupate” le socie lavoratrici di cooperative)</p>	<p>punti 1 per ogni addetta a tempo determinato assunta per un periodo non inferiore ai sei mesi continuativi</p>
<p>Attività di particolare interesse svolta dall'impresa, attribuendo i seguenti punteggi:</p>	<p>progetti di sviluppo di servizi sociali di assistenza alla persona: “Istruzione di grado preparatorio: scuole materne, giardini di infanzia, scuole speciali collegate a quelle primarie”, “Assistenza sociale residenziale”, “Assistenza sociale non residenziale”: punti 2</p>
	<p>progetti di sviluppo dell'impresa operante nel settore del restauro conservativo di beni immobili e mobili, storici ed artistici, tramite impianti e tecnologie d'avanguardia: punti 1</p>
	<p>progetti di sviluppo dell'impresa operante nel settore della fruizione di beni culturali e ambientali, mediante l'utilizzo di strumentazione informatica: punti 1</p>
	<p>progetti di sviluppo dell'impresa la cui attività sia svolta all'interno di aree naturali protette e sia compatibilie con le finalità istitutive delle medesime (ai sensi dell'art. 7 comma 2 della legge n. 394/1991): punti 1</p>
<p>A parità di punteggio sarà data preferenza ai progetti comportanti un maggior investimento complessivo</p>	

Criteria di priorità per i settori dell'agricoltura e della pesca e acquacoltura	
Bandi 2003-2004	
MISURA 1 del PSR: viene data priorità ai progetti che abbiano come scopo l'abbattimento delle barriere architettoniche per i portatori di handicap o l'introduzione di sistemi che favoriscano la fruibilità e l'accessibilità aziendale, anche eventualmente ai fini occupazionali, da parte di persone portatrici di handicap	
MISURA 16 A del PSR: viene data priorità ai progetti che abbiano come scopo quello di garantire l'accessibilità, l'adattabilità e la visibilità degli agriturismo, nonché degli spazi aperti, quali condizioni essenziali per favorire la vita di relazione e la partecipazione alle attività sociali e produttive svolte presso gli agriturismo da parte di persone con ridotta o impedita capacità motoria e sensoriale	
MISURA 16B del PSR: viene data priorità ai progetti che abbiano come scopo quello di fornire l'accessibilità, l'adattabilità e la visibilità delle fattorie didattiche, nonché gli spazi aperti, da parte dei visitatori, in particolare degli alunni delle scuole e per creare, presso fattorie didattiche, forme integrate di ospitalità infantile, di ricettività senile, per favorire la vita di relazione e la partecipazione alle attività sociali da parte delle persone anziane e di recupero storico e culturale di ambienti e strumenti dell'attività agricola	
Calcolo dei punteggi:	
Progetti rientranti nelle misure 1, 16 A, 16 B del PSR che comprendano investimenti indicati come prioritari	nei casi in cui le spese per tali investimenti costituiscano oltre il 75% dell'importo dell'investimento totale ammesso: punti 6
	nei casi in cui le spese per tali investimenti costituiscano dal 50 al 75% dell'importo dell'investimento totale ammesso: punti 5
	nei casi in cui le spese per tali investimenti costituiscano dal 20 al 50% dell'importo dell'investimento totale ammesso: punti 4
Incremento dell'occupazione femminile, realizzato con la costituzione dell'impresa, considerando a tale fine il personale femminile occupato nell'attività dell'impresa al momento della presentazione della domanda, ed attribuendo i seguenti punteggi	punti 2 per ogni addetta a tempo indeterminato
(non saranno considerate "personale occupato" le socie della società né i titolari di ditte individuali; saranno invece considerate "occupate" le socie lavoratrici di cooperative)	punti 1 per ogni addetta a tempo determinato assunta per un periodo non inferiore ai sei mesi continuativi
Progetti di sviluppo di impresa la cui attività si svolga all'interno di aree naturali protette e sia compatibile con le finalità istituite delle medesime (ai sensi dell'art. 7 comma 2 della legge n. 394/1991, legge quadro sulle aree naturali protette):	punti 1
A parità di punteggio sarà data preferenza ai progetti comportanti un maggior investimento complessivo	

Criteri di riparto	
Bando 2006 DOCUP	
Le domande sono ammesse a contributo secondo due distinte graduatorie di merito, relative agli interventi nelle aree obiettivo 2 ed agli interventi nelle aree a regime transitorio	
Incremento dell'occupazione femminile, realizzato con la costituzione dell'impresa, considerando a tal fine il personale femminile occupato nell'attività dell'impresa al momento della presentazione della domanda ed attribuendo i seguenti punteggi (Non saranno considerate "personale occupato" le socie della società né i titolari di ditte individuali; saranno invece considerate "occupate" le socie lavoratrici di cooperative)	punti 3 per ogni addetta a tempo indeterminato
	punti 1 per ogni addetta a tempo determinato assunta per un periodo non inferiore ai sei mesi continuativi
Attività di particolare interesse svolta dall'impresa	progetti di sviluppo di servizi sociali (assistenza alla persona): punti 2
	progetti di sviluppo dell'impresa nel campo del restauro conservativo di beni immobili e mobili, storici e artistici, tramite impianti e tecnologie d'avanguardia: punti 1
	progetti di sviluppo dell'impresa nel campo della fruizione di beni culturali e ambientati, mediante l'utilizzo di strumentazione informatica: punti 1
	progetti di sviluppo dell'impresa all'interno di aree naturali protette e compatibili con le finalità istituite delle medesime (ai sensi dell'art. 7 comma 2 della legge n. 394/1991, legge quadro sulle aree naturali protette): punti 1
Progetti che applichino accordi contrattuali che prevedano azioni positive per la flessibilità, per consentire alla lavoratrice madre (a questo fine è equiparata colei che abbia in affidamento o in adozione un minore) di usufruire di speciali forme di flessibilità degli orari e dell'organizzazione del lavoro, tra cui <i>part time</i> reversibile, telelavoro e lavoro a domicilio, orario flessibile in entrata o in uscita, banca delle ore, flessibilità sui turni, orario concentrato, con priorità per la genitrice che abbia bambini fino ad otto anni di età:	punti 1
Imprese individuali la cui titolare abbia un'età superiore ai 40 anni, con periodo di versamento di contributi previdenziali fino a massimo anni 15:	punti 1
A parità di punteggio sarà data preferenza ai progetti comportanti un maggior investimento complessivo	

Criteri di riparto	
Bando 2006 Veneto Sviluppo	
Le domande di agevolazione potranno essere presentate in via continuativa (bando aperto) a Veneto Sviluppo spa per il tramite delle Banche o Società di leasing prescelte oppure per il tramite di una Cooperativa di Garanzia o di un Consorzio Fidi	

Allegato B

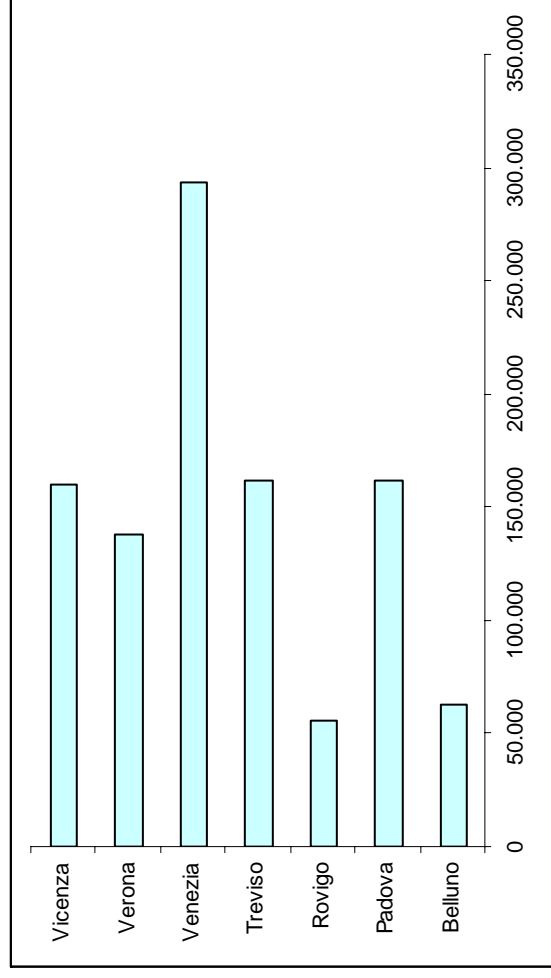
Bando 2000

Tav. 3: Contributi assegnati per attività (valori in euro)

Attività	Contributi assegnati anni 2000		%	Numero domande finanziate	Contrib. Medio
Attività manifatturiere	195.943,08	18,97%	14	13.995,93	
Costruzioni	20.658,28	2,00%	1	20.658,28	
Commercio; riparazione autoveicoli, motocicli e beni personali per la casa	353.537,02	34,23%	25	14.141,48	
Alberghi e ristoranti	10.467,55	1,01%	2	5.233,77	
Trasporti, magazzinaggio e comunicazioni	41.303,63	4,00%	2	20.651,81	
Attività immobiliari, noleggio, informatica, ricerca, altre attività professionali e imprenditoriali	178.575,30	17,29%	16	11.160,96	
Istruzione	11.362,05	1,10%	2	5.681,03	
Sanità e altri servizi sociali	44.002,13	4,26%	3	14.667,38	
Altri servizi pubblici, sociali e personali	177.064,77	17,14%	14	12.647,48	
Totale	1.032.913,80	100,00%	79	13.074,86	

Tav. 4: Ripartizione per provincia dei contributi regionali assegnati (valori in euro)

Provincia	Contributi assegnati anno 2000	%	Numero domande finanziate	Contrib. Medio
Belluno	62.673,22	6,07%	5	12.534,64
Padova	162.079,00	15,69%	13	12.467,62
Rovigo	55.570,76	5,38%	3	18.523,59
Treviso	161.352,18	15,62%	13	12.411,71
Venezia	293.264,92	28,39%	21	13.965,00
Verona	138.147,91	13,37%	12	11.512,33
Vicenza	159.825,81	15,47%	12	13.318,82
Totale	1.032.913,80	100,00%	79	13.074,86



N.B.: L'assegnazione dei contributi per il bando 2000 è avvenuta utilizzando solamente gli stanziamenti del bilancio 2000; nell'ottobre del 2000 si è proceduto a uno scorrimento della graduatoria approvata nell'agosto 2000. Il contributo assegnato assomma pertanto tutti i contributi assegnati per provincia con il bando 2000 (anno 2000).

Tav. 5: Ripartizione per attività e per provincia delle domande ammesse e finanziate (numero)

Provincia	Attività manifatturiere	Costruzioni	Commercio	Alberghi e ristoranti	Trasporti	Attività immobiliari, informatica, ecc	Istruzione	Sanità	Altri serv soc e personali	Totale
Belluno	1			1		1			2	5
Padova	3		2			3		2	3	13
Rovigo	2								1	3
Treviso	3		2		1	3	1		3	13
Venezia	1	1	11	1	1	4			2	21
Verona	2		5			3		1	1	12
Vicenza	2		5			2	1		2	12
Totale	14	1	25	2	2	16	2	3	14	79

Tav. 6: Ripartizione per attività e per provincia dei contributi assegnati (valori in euro)

Provincia	Attività manifatturiere	Costruzioni	Commercio	Alberghi e ristoranti	Trasporti	Attività immobiliari, informatica, ecc	Istruzione	Sanità	Altri serv soc e personali	Totale
Belluno	20.658,28			6.197,48		9.915,97			25.901,49	62.673,22
Padova	18.661,60		30.264,37			32.374,62		40.903,39	39.875,02	162.079,00
Rovigo	34.912,49								20.658,28	55.570,76
Treviso	54.951,01		25.409,68		20.645,35	33.094,56	4.131,66		23.119,92	161.352,18
Venezia	16.437,38	20.658,28	165.330,04	4.270,07	20.658,28	32.721,47			33.189,42	293.264,92
Verona	23.757,02		61.619,09			37.415,44		3.098,74	12.257,61	138.147,91
Vicenza	26.565,30		70.913,83			33.053,24	7.230,40		22.063,04	159.825,81
Totale	195.943,08	20.658,28	353.537,02	10.467,55	41.303,63	178.575,30	11.362,05	44.002,13	177.064,77	1.032.913,80

Tav. 7: Casistica delle domande non ammesse (totale domande non ammesse: 36)

Motivi di non ammissione al contributo	Casi (numero)
Data di costituzione antecedente i 6 mesi dalla data di presentazione della domanda	22
Domanda presentata oltre il termine massimo	8
Attività non rientrante nei settori economici ammissibili a contributo	8
Mera continuazione di attività preesistente	7
Società i cui soci non sono per almeno il 60% persone di età compresa tra i 18 e i 35 anni	3
Impresa individuale il cui titolare non è di età compresa tra i 18 e i 35 anni	1
Domanda priva di relazione illustrativa dell'iniziativa imprenditoriale come da schema all'allegato D alla DGR 2531 del 18.09.2001	1
Domanda priva di relazione illustrativa dell'iniziativa imprenditoriale come da schema all'allegato D alla DGR 2531 del 18.09.2001 e importo del contributo richiesto	1
Spese sostenute precedenti alla data di presentazione della domanda	1
Domanda priva di preventivo di spesa secondo le tipologie elencate al punto 3 della allegato A alla DGR 2531 del 18.09.2001	1

N.B.: in alcuni casi i progetti presentati non stati ammessi a contributo per molteplici motivi, rientranti in più fattispecie tra quelle indicate in tabella. Di conseguenza ad ogni causa di esclusione, anche se riferita allo stesso progetto, è stato dato valore unitario.

Allegato C

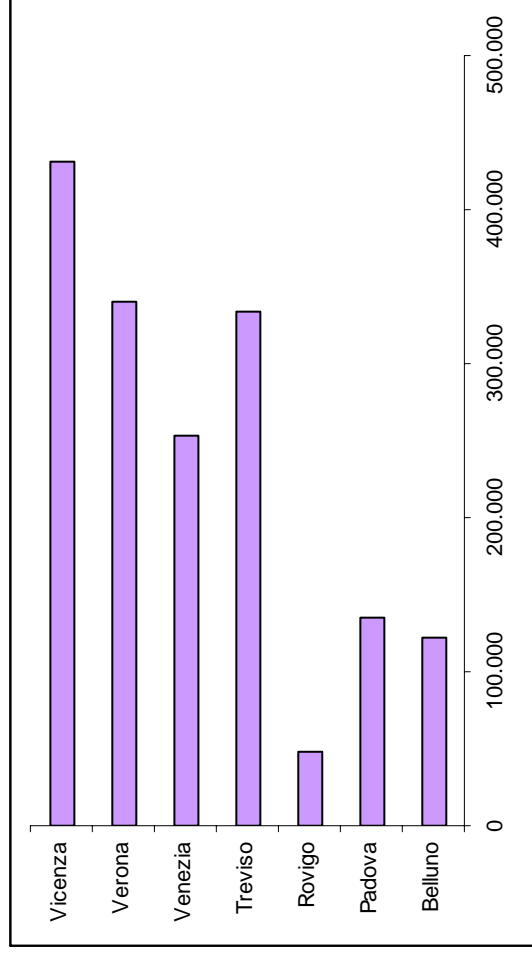
Bando 2001

Tav. 8: Contributi assegnati per attività (valori in euro)

Attività	Contributi assegnati anni 2001-2002	%	Numero domande finanziate	Contrib. Medio
Attività manifatturiere	166.441,30	10,00%	8	20.805,16
Costruzioni	10.483,43	0,63%	1	10.483,43
Commercio; riparazione autoveicoli, motocicli e beni personali per la casa	396.217,67	23,81%	23	17.226,86
Alberghi e ristoranti	308.883,24	18,56%	13	23.760,25
Trasporti, magazzinaggio e comunicazioni	110.827,93	6,66%	4	27.706,98
Attività immobiliari, noleggio, informatica, ricerca, altre attività professionali e imprenditoriali	344.262,73	20,69%	19	18.119,09
Istruzione	9.043,35	0,54%	2	4.521,68
Sanità e altri servizi sociali	138.485,83	8,32%	7	19.783,69
Altri servizi pubblici, sociali e personali	179.297,68	10,78%	10	17.929,77
Totale	1.663.943,16	100,00%	87	19.125,78

Tav. 9: Ripartizione per provincia dei contributi regionali assegnati (valori in euro)

Provincia	Contributi assegnati anni 2001-2002	%	Numero domande finanziate	Contrib. Medio
Belluno	122.318,54	7,35%	7	17.474,08
Padova	135.479,50	8,14%	9	15.053,28
Rovigo	48.510,02	2,92%	4	12.127,51
Treviso	333.201,21	20,02%	15	22.213,41
Venezia	253.449,54	15,23%	15	16.896,64
Verona	339.789,68	20,42%	17	19.987,63
Vicenza	431.194,67	25,91%	20	21.559,73
Totale	1.663.943,16	100,00%	87	19.125,78



N.B.: L'assegnazione dei contributi per il bando 2001 è avvenuta sia utilizzando gli stanziamenti del bilancio 2001 sia utilizzando quelli dell'anno 2002, procedendo a due scorrimenti della graduatoria approvata nel 2001. Il contributo assegnato assomma pertanto tutti i contributi assegnati per provincia con il bando 2001 (anni 2001-2002).

Tav. 10: Ripartizione per attività e per provincia delle domande ammesse e finanziate (numero)

Provincia	Attività manifatturiere	Costruzioni	Commercio	Alberghi e ristoranti	Trasporti	Attività immobiliari, informatica, ecc	Istruzione	Sanità	Altri serv soc e personali	Totale
Belluno			3			1		1	2	7
Padova	1		3	1		2		2		9
Rovigo	1		1	1		1				4
Treviso	1		2	2	1	7		2		15
Venezia	2	1	3	2	1	2	1		3	15
Verona	1		5	5	1		1	1	3	17
Vicenza	2		6	2	1	6		1	2	20
Totale	8	1	23	13	4	19	2	7	10	87

Tav. 11: Ripartizione per attività e per provincia dei contributi assegnati (valori in euro)

Provincia	Attività manifatturiere	Costruzioni	Commercio	Alberghi e ristoranti	Trasporti	Attività immobiliari, informatica, ecc	Istruzione	Sanità	Altri serv soc e personali	Totale
Belluno			42.494,89			15.751,94		24.273,47	39.798,24	122.318,54
Padova	13.944,34		42.323,64	15.242,19		30.008,47		33.960,86		135.479,50
Rovigo	7.488,63		11.414,99	22.143,61		7.462,80				48.510,02
Treviso	32.975,00		17.985,61	65.564,62	21.635,41	146.725,61		48.314,96		333.201,21
Venezia	18.561,46	10.483,43	68.743,77	39.270,66	40.000,00	9.516,74	7.519,42		59.354,07	253.449,54
Verona	28.088,02		119.288,02	90.593,36	17.559,53		1.523,94	24.015,25	58.721,56	339.789,68
Vicenza	65.383,86		93.966,75	76.068,81	31.632,99	134.797,17		7.921,29	21.423,81	431.194,67
Totale	166.441,30	10.483,43	396.217,67	308.883,24	110.827,93	344.262,73	9.043,35	138.485,83	179.297,68	1.663.943,16

Tav. 12: Casistica delle domande non ammesse (totale domande non ammesse: 46)

Motivi di non ammissione al contributo	Casi (numero)
Mancanza iscrizione al registro delle imprese o iscrizione tardiva (ex all. A punto 5 d.g.r. 2084/01)	19
Non è pervenuta risposta a richiesta di integrazione della Direzione Industria	12
Mancanza requisiti d'impresa (ex all. A punto 2 d.g.r. 2084/01): impresa costituita prima del 01.01.2001	11
Mancanza requisito di presenza femminile (ex all. A punto 2 d.g.r. 2084/01)	4

Allegato D

Bando 2002 (docup)

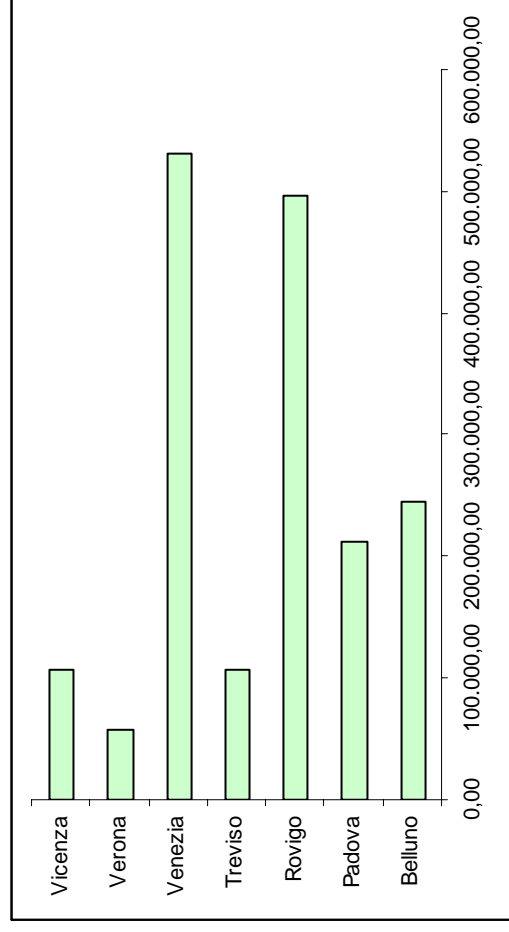
Tav. 13: Contributi assegnati per attività (fondi comunitari - valori in euro)

Attività	Contributi assegnati anno 2002	%	Numero domande finanziate	Contrib. Medio
Attività manifatturiere	301.536,79	17,18%	9	33.504,09
Costruzioni				
Commercio; riparazione autoveicoli, motocicli e beni personali per la casa	365.760,50	20,84%	20	18.288,03
Alberghi e ristoranti	569.771,18	32,47%	26	21.914,28
Trasporti, magazzinaggio e comunicazioni	15.036,87	0,86%	1	15.036,87
Attività immobiliari, noleggio, informatica, ricerca, altre attività professionali e imprenditoriali	325.687,37	18,56%	10	32.568,74
Istruzione	27.934,71	1,59%	1	27.934,71
Sanità e altri servizi sociali	47.783,01	2,72%	2	23.891,51
Altri servizi pubblici, sociali e personali	101.344,95	5,78%	6	16.890,83
Totale	1.754.855,38	100,00%	75	23.398,07

N.B.: L'assegnazione dei contributi per il bando 2002 è avvenuta utilizzando esclusivamente fondi comunitari.

Tav. 14: Ripartizione per provincia dei contributi assegnati (fondi comunitari - valori in euro)

Provincia	Contributi assegnati anni 2001-2002	%	Numero domande finanziate	Contrib. Medio
Belluno	244.533,26	13,93%	13	18.810,25
Padova	212.612,18	12,12%	9	23.623,58
Rovigo	496.654,08	28,30%	21	23.650,19
Treviso	106.539,18	6,07%	5	21.307,84
Venezia	530.198,69	30,21%	19	27.905,19
Verona	57.811,86	3,29%	2	28.905,93
Vicenza	106.506,13	6,07%	6	17.751,02
Totale	1.754.855,38	100,00%	75	23.398,07



N.B.: L'assegnazione dei contributi per il bando 2002 è avvenuta utilizzando esclusivamente fondi comunitari.

Tav. 15: Ripartizione per attività e per provincia delle domande ammesse e finanziate (numero)

Provincia	Attività manifatturiere	Costruzioni	Commercio	Alberghi e ristoranti	Trasporti	Attività immobiliari, informatica, ecc	Istruzione	Sanità	Altri serv soc e personali	Totale
Belluno			6	5					2	13
Padova			3	2		3		1		9
Rovigo	4		5	10	1				1	21
Treviso				2		1		1	1	5
Venezia	2		4	5		6	1		1	19
Verona				1					1	2
Vicenza	3		2	1						6
Totale	9	0	20	26	1	10	1	2	6	75

Tav. 16: Ripartizione per attività e per provincia dei contributi assegnati (valori in euro)

Provincia	Attività manifatturiere	Costruzioni	Commercio	Alberghi e ristoranti	Trasporti	Attività immobiliari, informatica, ecc	Istruzione	Sanità	Altri serv soc e personali	Totale
Belluno			119.477,24	74.491,02					50.565,00	244.533,26
Padova			42.541,31	54.977,50		92.627,37		22.466,00		212.612,18
Rovigo	159.250,00		96.693,36	216.296,93	15.036,87				9.376,92	496.654,08
Treviso				61.300,00		6.000,00		25.317,01	13.922,17	106.539,18
Venezia	64.149,99		82.929,26	121.683,73		227.060,00	27.934,71		6.441,00	530.198,69
Verona				36.772,00					21.039,86	57.811,86
Vicenza	78.136,80		24.119,33	4.250,00						106.506,13
Totale	301.536,79	0,00	365.760,50	569.771,18	15.036,87	325.687,37	27.934,71	47.783,01	101.344,95	1.754.855,38

N.B.: L'assegnazione dei contributi per il bando 2002 è avvenuta utilizzando esclusivamente fondi comunitari.

Tav. 17: Casistica delle domande non ammesse (totale domande non ammesse: 22)

Motivi di non ammissione a contributo	Casi (numero)
Mancanza iscrizione al registro delle imprese o iscrizione tardiva (ex all. A punto 5 d.g.r. 3920/01)	8
Mancanza requisito presenza femminile (ex all. A punto 2 d.g.r. 3920/01)	6
Non è pervenuta risposta a richiesta di integrazione della Direzione Industria	3
Attività non rientrante tra quelle previste (ex all. A punto 2 d.g.r. 3920/01)	2
Domanda inviata fuori termine (ex all. A punto 5 d.g.r. 3920/01)	2
Impresa non rientrante tra quelle previste in area d'aiuto (ex all. A punto 2 d.g.r. 3920/01)	1
Rinuncia	1

Allegato E

Bando 2003

Tav. 18: Contributi assegnati per attività (fondi regionali - valori in euro)

Attività	Contributi assegnati anni 2003-2004	%	Numero domande finanziate	Contrib. Medio
Attività manifatturiere	339.721,00	10,36%	13	26.132,38
Costruzioni	123.130,52	3,76%	4	30.782,63
Commercio; riparazione autoveicoli, motocicli e beni personali per la casa	743.091,90	22,67%	38	19.555,05
Alberghi e ristoranti	327.634,80	10,00%	14	23.402,49
Trasporti, magazzinaggio e comunicazioni	47.500,00	1,45%	2	23.750,00
Attività immobiliari, noleggio, informatica, ricerca, altre attività professionali e imprenditoriali	569.569,58	17,38%	23	24.763,89
Istruzione	132.125,92	4,03%	6	22.020,99
Sanità e altri servizi sociali	78.499,40	2,39%	3	26.166,47
Altri servizi pubblici, sociali e personali	507.437,44	15,48%	21	24.163,69
Agricoltura	408.947,49	12,48%	23	17.780,33
Totale	3.277.658,05	100,00%	147	22.296,99

Tav. 19: Contributi assegnati per attività (fondi comunitari - valori in euro)

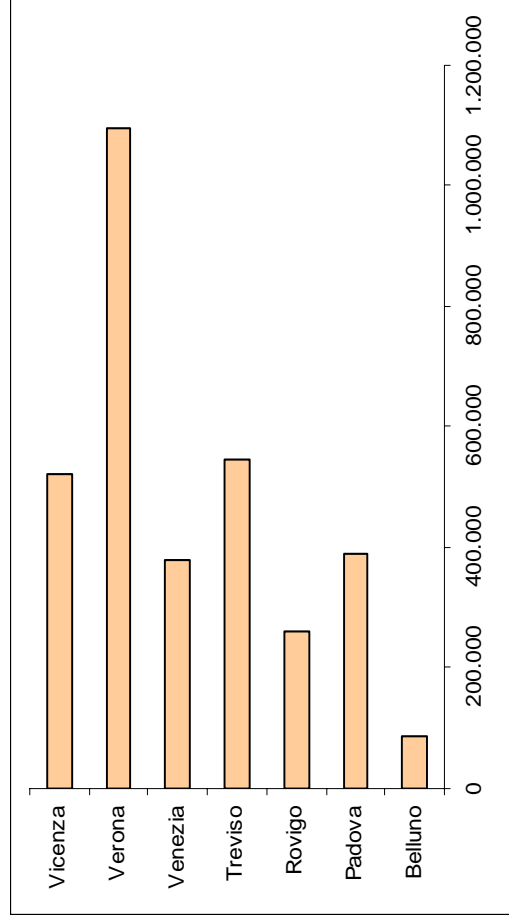
Attività	Contributi assegnati anni 2003-2004	%	Numero domande finanziate	Contrib. Medio
Attività manifatturiere				
Costruzioni				
Commercio; riparazione autoveicoli, motocicli e beni personali per la casa	102.725,66	49,20%	10	10.272,57
Alberghi e ristoranti	42.191,30	20,21%	6	7.031,88
Trasporti, magazzinaggio e comunicazioni				
Attività immobiliari, noleggio, informatica, ricerca, altre attività professionali e imprenditoriali	34.811,50	16,67%	5	6.962,30
Istruzione				
Sanità e altri servizi sociali				
Altri servizi pubblici, sociali e personali	29.053,84	13,92%	3	9.684,61
Agricoltura		NON FINANZIATA		
Totale	208.782,30	100,00%	24	8.699,26

Tav. 20: Contributi assegnati per attività (fondi comunitari e regionali- valori in euro)

Attività	Contributi assegnati anni 2003-2004	%	Numero domande finanziate	Contrib. Medio
Attività manifatturiere	339.721,00	9,74%	13	26.132,38
Costruzioni	123.130,52	3,53%	4	30.782,63
Commercio; riparazione autoveicoli, motocicli e beni personali per la casa	845.817,56	24,26%	47	17.996,12
Alberghi e ristoranti	369.826,10	10,61%	20	18.491,31
Trasporti, magazzinaggio e comunicazioni	47.500,00	1,36%	2	23.750,00
Attività immobiliari, noleggio, informatica, ricerca, altre attività professionali e imprenditoriali	604.381,08	17,34%	28	21.585,04
Istruzione	132.125,92	3,79%	6	22.020,99
Sanità e altri servizi sociali	78.499,40	2,25%	3	26.166,47
Altri servizi pubblici, sociali e personali	536.491,28	15,39%	24	22.353,80
Agricoltura	408.947,49	11,73%	23	17.780,33
Totale	3.486.440,35	100,00%	170	20.508,47

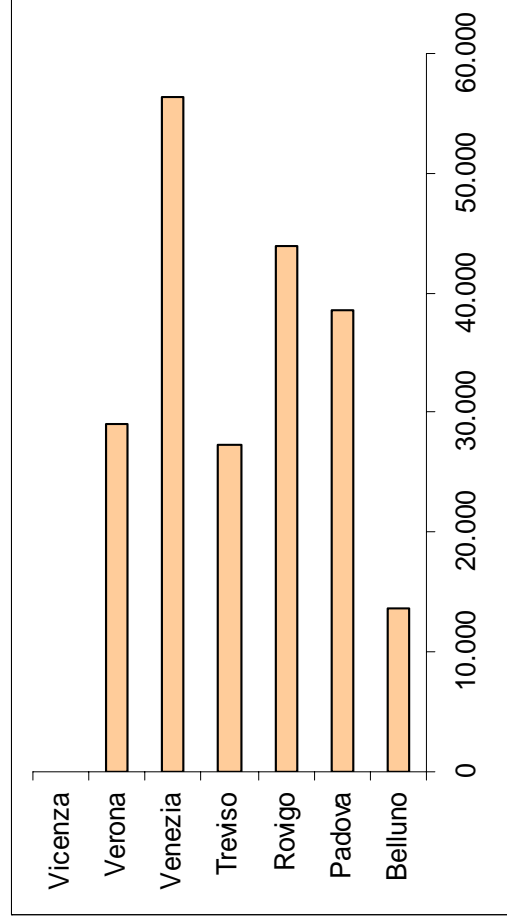
Tav. 21: Ripartizione per provincia dei contributi regionali assegnati (valori in euro)

Provincia	Contributi assegnati anni 2003-2004	%	Numero domande finanziate	Contrib. Medio
Belluno	87.321,69	2,66%	8	10.915,21
Padova	389.986,05	11,90%	20	19.499,30
Rovigo	259.369,40	7,91%	8	32.421,18
Treviso	545.867,85	16,65%	23	23.733,38
Venezia	378.753,23	11,56%	15	25.250,22
Verona	1.094.611,81	33,40%	47	23.289,61
Vicenza	521.748,02	15,92%	26	20.067,23
Totale	3.277.658,05	100,00%	147	22.296,99



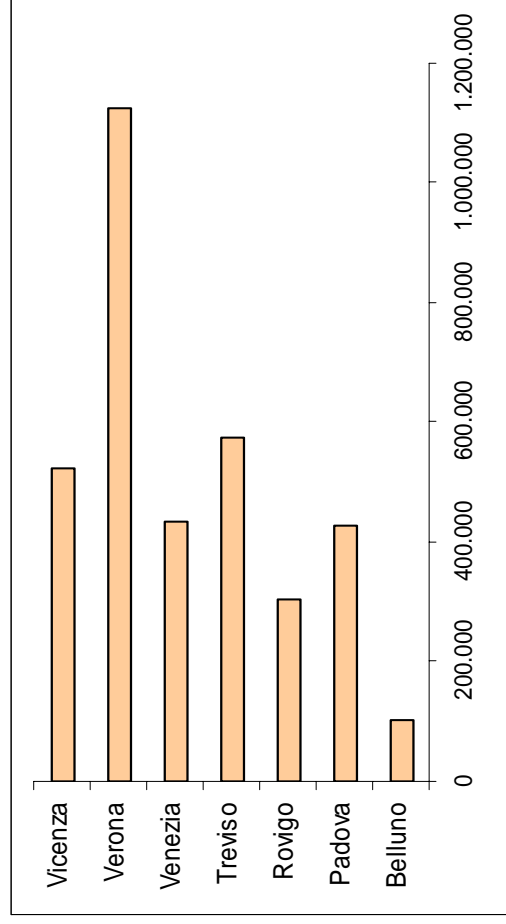
Tav. 22: Ripartizione per provincia dei contributi comunitari assegnati (valori in euro)

Provincia	Contributi assegnati anni 2003-2004	%	Numero domande finanziate	Contrib. Medio
Belluno	13.717,26	6,57%	3	4.572,42
Padova	38.527,75	18,45%	5	7.705,55
Rovigo	43.904,00	21,03%	5	8.780,80
Treviso	27.250,57	13,05%	2	13.625,29
Venezia	56.299,71	26,97%	5	11.259,94
Verona	29.083,01	13,93%	4	7.270,75
Totale	208.782,30	100,00%	24	8.699,26



Tav. 23: Ripartizione per provincia dei contributi comunitari e regionali assegnati (valori in euro)

Provincia	Contributi assegnati anni 2003-2004	%	Numero domande finanziate	Contrib. Medio
Belluno	101.038,95	2,90%	11	9.185,36
Padova	428.513,80	12,29%	25	17.140,55
Rovigo	303.273,40	8,70%	13	23.328,72
Treviso	573.118,42	16,44%	25	22.924,74
Venezia	435.052,94	12,48%	20	21.752,65
Verona	1.123.694,82	32,23%	50	22.473,90
Vicenza	521.748,02	14,97%	26	20.067,23
Totale	3.486.440,35	100,00%	170	20.508,47



Tav. 24: Ripartizione per attività e per provincia delle domande ammesse e finanziate con contributi regionali (numero)

Provincia	Attività manifatturiere	Costruzioni	Commercio	Alberghi e ristoranti	Trasporti	Attività immobiliari, informatica, ecc	Istruzione	Sanità	Altri serv soc e personali	Agricoltura	Totale
Belluno			1	2		2			2	1	8
Padova	1		8	3	1	1	2		2	2	20
Rovigo	1		1	3				1	2		8
Treviso	1	1	6	1		7	1		4	2	23
Venezia	4	1	3	3		1	1		1	1	15
Verona	4	2	11	2		8	1	2	2	15	47
Vicenza	2		8		1	4	1		8	2	26
Totale	13	4	38	14	2	23	6	3	21	23	147

Tav. 25: Ripartizione per attività e per provincia dei contributi assegnati con contributi regionali (valori in euro)

Provincia	Attività manifatturiere	Costruzioni	Commercio	Alberghi e ristoranti	Trasporti	Attività immobiliari, informatica, ecc	Istruzione	Sanità	Altri serv soc e personali	Agricoltura	Totale
Belluno			40.000,00	12.013,25		23.299,04			9.399,40	2.610,00	87.321,69
Padova	15.450,00		107.020,85	90.000,00	40.000,00	12.304,40	42.283,05		47.930,00	34.997,75	389.986,05
Rovigo	40.000,00		22.600,00	104.360,00				27.209,40	65.200,00		259.369,40
Treviso	10.005,00	37.340,52	99.660,16	6.583,05		198.426,19	34.556,00		112.016,43	47.280,50	545.867,85
Venezia	90.100,00	40.000,00	77.145,00	64.065,00		18.674,50	17.010,00		45.682,84	26.075,89	378.753,23
Verona	138.088,00	45.790,00	238.981,61	50.613,50		228.149,57	22.170,20	51.290,00	85.424,33	234.104,60	1.094.611,81
Vicenza	46.078,00		157.684,28		7.500,00	88.715,88	16.106,67		141.784,44	63.878,75	521.748,02
Totale	339.721,00	123.130,52	743.091,90	327.634,80	47.500,00	569.569,58	132.125,92	78.499,40	507.437,44	408.947,49	3.277.658,05

Tav. 26: Ripartizione per attività e per provincia delle domande ammesse e finanziate con contributi comunitari (numero)

Provincia	Attività manifatturiere	Costruzioni	Commercio	Alberghi e ristoranti	Trasporti	Attività immobiliari, informatica, ecc	Istruzione	Sanità	Altri serv soc e personali	Agricoltura	Totale
Belluno			1	1					1		3
Padova			1	1		3					5
Rovigo			1	3		1					5
Treviso			2								2
Venezia			3						2		5
Verona			2	1		1					4
Vicenza											0
Totale	0	0	10	6	0	5	0	0	3	0	24

Tav. 27: Ripartizione per attività e per provincia dei contributi assegnati con contributi comunitari (valori in euro)

Provincia	Attività manifatturiere	Costruzioni	Commercio	Alberghi e ristoranti	Trasporti	Attività immobiliari, informatica, ecc	Istruzione	Sanità	Altri serv soc e personali	Agricoltura	Totale
Belluno			7.545,00	3.000,00					3.172,26		13.717,26
Padova			18.500,00	6.000,00		14.027,75					38.527,75
Rovigo			6.128,95	30.791,30		6.983,75					43.904,00
Treviso			27.250,57								27.250,57
Venezia			30.418,13						25.881,58		56.299,71
Verona			12.883,01	2.400,00		13.800,00					29.083,01
Vicenza											0,00
Totale	0,00	0,00	102.725,66	42.191,30	0,00	34.811,50	0,00	0,00	29.053,84	0,00	208.782,30

Tav. 28: Ripartizione per attività e per provincia delle domande ammesse e finanziate con contributi regionali e comunitari (numero)

Provincia	Attività manifatturiere	Costruzioni	Commercio	Alberghi e ristoranti	Trasporti	Attività immobiliari, informatica, ecc	Istruzione	Sanità	Altri serv soc e personali	Agricoltura	Totale
Belluno	0	0	2	3	0	2	0	0	3	1	11
Padova	1	0	9	4	1	4	2	0	2	2	25
Rovigo	1	0	2	6	0	1	0	1	2	0	13
Treviso	1	1	8	1	0	7	1	0	4	2	25
Venezia	4	1	6	3	0	1	1	0	3	1	20
Verona	4	2	12	3	0	9	1	2	2	15	51
Vicenza	2	0	8	0	1	4	1	0	8	2	26
Totale	13	4	47	20	2	28	6	3	24	23	170

Tav. 29: Ripartizione per attività e per provincia dei contributi assegnati con contributi regionali e comunitari (valori in euro)

Provincia	Attività manifatturiere	Costruzioni	Commercio	Alberghi e ristoranti	Trasporti	Attività immobiliari, informatica, ecc	Istruzione	Sanità	Altri serv soc e personali	Agricoltura	Totale
Belluno	0,00	0,00	47.545,00	15.013,25	0,00	23.299,04	0,00	0,00	12.571,66	2.610,00	101.038,95
Padova	15.450,00	0,00	125.520,85	96.000,00	40.000,00	26.332,15	42.283,05	0,00	47.930,00	34.997,75	428.513,80
Rovigo	40.000,00	0,00	28.728,95	135.151,30	0,00	6.983,75	0,00	27.209,40	65.200,00	0,00	303.273,40
Treviso	10.005,00	37.340,52	126.910,73	6.583,05	0,00	198.426,19	34.556,00	0,00	112.016,43	47.280,50	573.118,42
Venezia	90.100,00	40.000,00	107.563,13	64.065,00	0,00	18.674,50	17.010,00	0,00	71.564,42	26.075,89	435.052,94
Verona	138.088,00	45.790,00	251.864,62	53.013,50	0,00	241.949,57	22.170,20	51.290,00	85.424,33	234.104,60	1.123.694,82
Vicenza	46.078,00	0,00	157.684,28	0,00	7.500,00	88.715,88	16.106,67	0,00	141.784,44	63.878,75	521.748,02
Totale	339.721,00	123.130,52	845.817,56	369.826,10	47.500,00	604.381,08	132.125,92	78.499,40	536.491,28	408.947,49	3.486.440,35

Tav. 30: Casistica delle domande non ammesse (totale domande non ammesse: 61)

Motivi di non ammissione a contributo	Casi (numero)
Mancanza iscrizione al registro delle imprese o iscrizione tardiva	24
Mancanza requisito presenza femminile	15
Investimento non ammissibile	10
Investimenti realizzati prima della presentazione della domanda	4
Domanda inviata con modalità non conformi a quanto previsto	3
Domanda inviata fuori termine	1
Domanda non redatta sulla modulistica del bando e carente delle indicazioni essenziali	1
Impresa costituita prima del 01/01/2003	1
Non è pervenuta risposta a richiesta integrazione della Direzione Industria	1
Settore di attività non previsto tra quelli ammissibili	1

Allegato F

Bando 2004

Tav. 31: Contributi assegnati per attività (fondi regionali - valori in euro)

Attività	Contributi assegnati anni 2004-2005	%	Numero domande finanziate	Contrib. Medio
Attività manifatturiere	422.475,86	18,19%	13	32.498,14
Costruzioni				
Commercio; riparazione autoveicoli, motocicli e beni personali per la casa	386.165,81	16,62%	14	27.583,27
Alberghi e ristoranti	180.208,94	7,76%	6	30.034,82
Trasporti, magazzinaggio e comunicazioni	14.971,70	0,64%	1	14.971,70
Attività immobiliari, noleggio, informatica, ricerca, altre attività professionali e imprenditoriali	263.041,09	11,32%	9	29.226,79
Istruzione	156.996,56	6,76%	10	15.699,66
Sanità e altri servizi sociali	90.551,80	3,90%	5	18.110,36
Altri servizi pubblici, sociali e personali	567.726,87	24,44%	26	21.835,65
Agricoltura	241.052,55	10,38%	19	12.686,98
Totale	2.323.191,16	100,00%	103	22.555,25

Tav. 32: Contributi assegnati per attività (fondi comunitari - valori in euro)

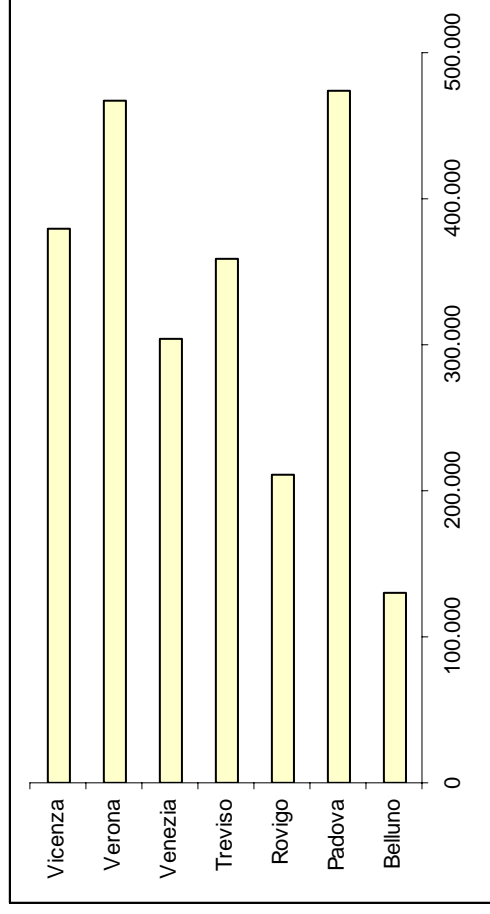
Attività	Contributi assegnati anni 2004-2005	%	Numero domande finanziate	Contrib. Medio
Attività manifatturiere	117.824,85	7,18%	8	14.728,11
Costruzioni	1.984,83	0,12%	1	1.984,83
Commercio; riparazione autoveicoli, motocicli e beni personali per la casa	430.758,18	26,25%	32	13.461,19
Alberghi e ristoranti	245.292,53	14,95%	12	20.441,04
Trasporti, magazzinaggio e comunicazioni	19.713,62	1,20%	2	9.856,81
Attività immobiliari, noleggio, informatica, ricerca, altre attività professionali e imprenditoriali				
Istruzione	102.997,01	6,28%	9	11.444,11
Sanità e altri servizi sociali	17.220,00	1,05%	1	17.220,00
Altri servizi pubblici, sociali e personali	705.380,47	42,98%	40	17.634,51
Agricoltura	241.052,55	10,38%	19	12.686,98
Totale	1.641.171,49	100,00%	105	15.630,20

Tav. 33: Contributi assegnati per attività (fondi comunitari e regionali- valori in euro)

Attività	Contributi assegnati anni 2004-2005	%	Numero domande finanziate	Contrib. Medio
Attività manifatturiere	540.300,71	13,63%	21	25.728,61
Costruzioni	1.984,83	0,05%	1	1.984,83
Commercio; riparazione autoveicoli, motocicli e beni personali per la casa	816.923,99	20,61%	46	17.759,22
Alberghi e ristoranti	425.501,47	10,73%	18	23.638,97
Trasporti, magazzinaggio e comunicazioni	34.685,32	0,87%	3	11.561,77
Attività immobiliari, noleggio, informatica, ricerca, altre attività professionali e imprenditoriali	366.038,10	9,23%	18	20.335,45
Istruzione	156.996,56	3,96%	10	15.699,66
Sanità e altri servizi sociali	107.771,80	2,72%	6	17.961,97
Altri servizi pubblici, sociali e personali	1.273.107,34	32,11%	66	19.289,51
Agricoltura	241.052,55	6,08%	19	12.686,98
Totale	3.964.362,65	100,00%	208	19.059,44

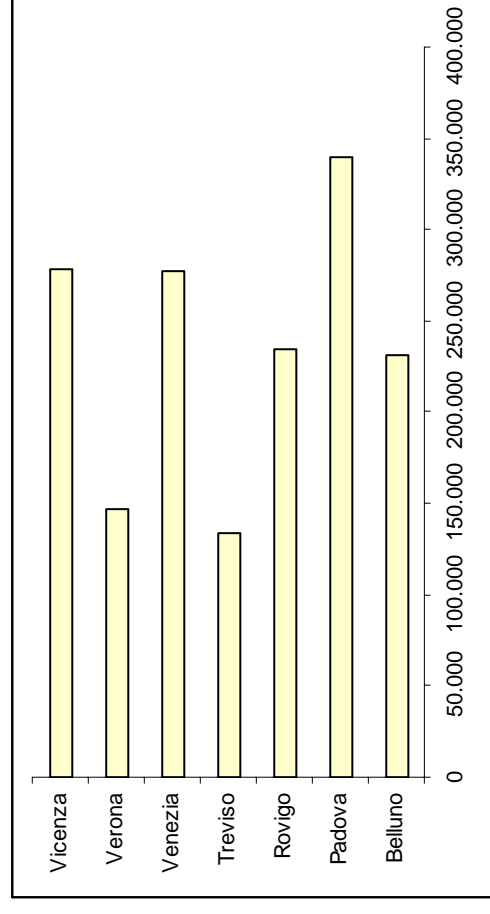
Tav. 34: Ripartizione per provincia dei contributi regionali assegnati (valori in euro)

Provincia	Contributi assegnati anni 2004-2005	%	Numero domande finanziate	Contrib. Medio
Belluno	130.103,31	5,60%	8	16.262,91
Padova	473.556,02	20,38%	18	26.308,67
Rovigo	211.486,30	9,10%	10	21.148,63
Treviso	358.736,09	15,44%	14	25.624,01
Venezia	303.430,60	13,06%	13	23.340,82
Verona	466.698,81	20,09%	23	20.291,25
Vicenza	379.180,04	16,32%	17	22.304,71
Totale	2.323.191,16	100,00%	103	22.555,25



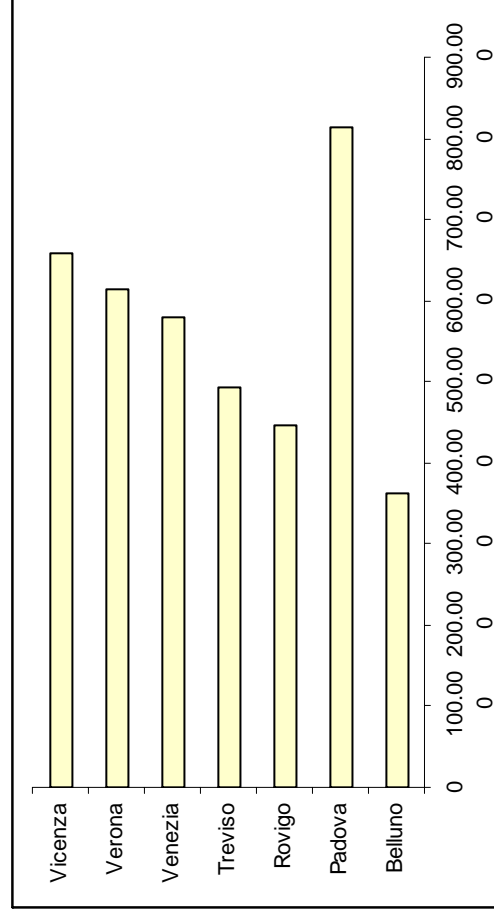
Tav. 35: Ripartizione per provincia dei contributi comunitari assegnati (valori in euro)

Provincia	Contributi assegnati anni 2004-2005	%	Numero domande finanziate	Contrib. Medio
Belluno	231.166,57	14,09%	14	16.511,90
Padova	339.412,24	20,68%	18	18.856,24
Rovigo	234.004,51	14,26%	16	14.625,28
Treviso	134.142,04	8,17%	8	16.767,76
Venezia	277.147,62	16,89%	26	10.659,52
Verona	146.556,08	8,93%	7	20.936,58
Vicenza	278.742,43	16,98%	16	17.421,40
Totale	1.641.171,49	100,00%	105	15.630,20



Tav. 36: Ripartizione per provincia dei contributi comunitari e regionali assegnati (valori in euro)

Provincia	Contributi assegnati anni 2004-2005	%	Numero domande finanziate	Contrib. Medio
Belluno	361.269,88	9,11%	22	16.421,36
Padova	812.968,26	20,51%	36	22.582,45
Rovigo	445.490,81	11,24%	26	17.134,26
Treviso	492.878,13	12,43%	22	22.403,55
Venezia	580.578,22	14,64%	39	14.886,62
Verona	613.254,89	15,47%	30	20.441,83
Vicenza	657.922,47	16,60%	33	19.937,04
Totale	3.964.362,65	100,00%	208	19.059,44



Tav. 37: Ripartizione per attività e per provincia delle domande ammesse e finanziate con contributi regionali (numero)

Provincia	Attività manifatturiere	Costruzioni	Commercio	Alberghi e ristoranti	Trasporti	Attività immobiliari, informatica, ecc	Istruzione	Sanità	Altri serv soc e personali	Agricoltura	Totale
Belluno			1				2	1	4		8
Padova	4					3	1	1	9		18
Rovigo	2		3		1				2	2	10
Treviso	2		4	1			1	1	4	1	14
Venezia	2		1	3			2	1	4		13
Verona			3	2		3		1	2	12	23
Vicenza	3		2			3	4		1	4	17
Totale	13		14	6	1	9	10	5	26	19	103

Tav. 38: Ripartizione per attività e per provincia dei contributi assegnati con contributi regionali (valori in euro)

Provincia	Attività manifatturiere	Costruzioni	Commercio	Alberghi e ristoranti	Trasporti	Attività immobiliari, informatica, ecc	Istruzione	Sanità	Altri serv soc e personali	Agricoltura	Totale
Belluno			1.589,50				42.495,39	20.000,00	66.018,42		130.103,31
Padova	134.156,00					78.815,00	12.390,00	22.000,00	226.195,02		473.556,02
Rovigo	48.250,00		46.711,09		14.971,70				47.553,51	54.000,00	211.486,30
Treviso	77.653,51		125.500,00	15.816,47			12.880,00	9.761,50	98.842,62	18.282,00	358.736,09
Venezia	80.000,00		40.000,00	84.392,47			18.138,99	19.290,30	61.608,84		303.430,60
Verona			94.711,71	80.000,00		89.668,19		19.500,00	52.600,97	130.217,95	466.698,81
Vicenza	82.416,35		77.653,51			94.557,90	71.092,18		14.907,50	38.552,60	379.180,04
Totale	422.475,86		386.165,81	180.208,94	14.971,70	263.041,09	156.996,56	90.551,80	567.726,87	241.052,55	2.323.191,16

Tav. 39: Ripartizione per attività e per provincia delle domande ammesse e finanziate con contributi comunitari (numero)

Provincia	Attività manifatturiere	Costruzioni	Commercio	Alberghi e ristoranti	Trasporti	Attività immobiliari, informatica, ecc	Istruzione	Sanità	Altri serv soc e personali	Agricoltura	Totale
Belluno	1		7	2		1			3		14
Padova	1			1		2		1	13		18
Rovigo	2		8	1		1			4		16
Treviso			2	2					4		8
Venezia	3	1	9	2	1	2			8		26
Verona			2	2		1			2		7
Vicenza	1		4	2	1	2			6		16
Totale	8	1	32	12	2	9		1	40		105

Tav. 40: Ripartizione per attività e per provincia dei contributi assegnati con contributi comunitari (valori in euro)

Provincia	Attività manifatturiere	Costruzioni	Commercio	Alberghi e ristoranti	Trasporti	Attività immobiliari, informatica, ecc	Istruzione	Sanità	Altri serv soc e personali	Agricoltura	Totale
Belluno	25.274,43		130.558,82	32.382,00		7.000,00			35.951,32		231.166,57
Padova	9.686,50			12.098,50		11.009,40		17.220,00	289.397,84		339.412,24
Rovigo	31.501,08		116.739,81	3.436,57		2.000,00			80.327,05		234.004,51
Treviso			21.245,26	61.094,39					51.802,39		134.142,04
Venezia	40.362,84	1.984,83	67.757,34	29.200,88	7.363,62	22.175,57			108.302,54		277.147,62
Verona			34.934,70	39.547,00		34.701,38			37.373,00		146.556,08
Vicenza	11.000,00		59.522,25	67.533,19	12.350,00	26.110,66			102.226,33		278.742,43
Totale	117.824,85	1.984,83	430.758,18	245.292,53	19.713,62	102.997,01		17.220,00	705.380,47		1.641.171,49

Tav. 41: Ripartizione per attività e per provincia delle domande ammesse e finanziate con contributi regionali e comunitari (numero)

Provincia	Attività manifatturiere	Costruzioni	Commercio	Alberghi e ristoranti	Trasporti	Attività immobiliari, informatica, ecc	Istruzione	Sanità	Altri serv soc e personali	Agricoltura	Totale
Belluno	1		8	2		1	2	1	7		22
Padova	5			1		5	1	2	22		36
Rovigo	4		11	1	1	1			6	2	26
Treviso	2		6	3			1	1	8	1	22
Venezia	5	1	10	5	1	2	2	1	12		39
Verona			5	4		4		1	4	12	30
Vicenza	4		6	2	1	5	4		7	4	33
Totale	21	1	46	18	3	18	10	6	66	19	208

Tav. 42: Ripartizione per attività e per provincia dei contributi assegnati con contributi regionali e comunitari (valori in euro)

Provincia	Attività manifatturiere	Costruzioni	Commercio	Alberghi e ristoranti	Trasporti	Attività immobiliari, informatica, ecc	Istruzione	Sanità	Altri serv soc e personali	Agricoltura	Totale
Belluno	25.274,43		132.148,32	32.382,00		7.000,00	42.495,39	20.000,00	101.969,74		361.269,88
Padova	143.842,50			12.098,50		89.824,40	12.390,00	39.220,00	515.592,86		812.968,26
Rovigo	79.751,08		163.450,90	3.436,57	14.971,70	2.000,00			127.880,56	54.000,00	445.490,81
Treviso	77.653,51		146.745,26	76.910,86			12.880,00	9.761,50	150.645,01	18.282,00	492.878,13
Venezia	120.362,84	1.984,83	107.757,34	113.593,35	7.363,62	22.175,57	18.138,99	19.290,30	169.911,38		580.578,22
Verona			129.646,41	119.547,00		124.369,57		19.500,00	89.973,97	130.217,95	613.254,89
Vicenza	93.416,35		137.175,76	67.533,19	12.350,00	120.668,56	71.092,18		117.133,83	38.552,60	657.922,47
Totale	540.300,71	1.984,83	816.923,99	425.501,47	34.685,32	366.038,10	156.996,56	107.771,80	1.273.107,34	241.052,55	3.964.362,65

Tav. 43: Casistica delle domande non ammesse (totale domande non ammesse: 54)

Motivi di non ammissione a contributo	Casi (numero)
Mancanza iscrizione al registro delle imprese o iscrizione tardiva	15
Rilevamento di attività preesistente	10
Mancanza requisito presenza femminile	11
Settore di attività non previsto tra quelli ammissibili	6
Investimento non ammissibile	5
Una socia non è residente nel Veneto da almeno due anni	2
Domanda inviata fuori termine	1
Progetto già finanziato da Sviluppo Italia spa	1

N.B.: in alcuni casi i progetti presentati non stati ammessi a contributo per molteplici motivi, rientranti in più fattispecie tra quelle indicate in tabella. Di conseguenza ad ogni causa di esclusione, anche se riferita allo stesso progetto, è stato dato valore unitario.

Allegato G

Bando 2006 (Veneto Sviluppo)

DGR n. 3200 del 17 ottobre 2006 ha introdotto una nuova strumentazione agevolativa destinata alle donne imprenditrici.

Si tratta di finanziamenti agevolati per avviare processi innovativi dei prodotti e delle attività produttive tramite un apposito fondo di rotazione costituito presso Veneto Sviluppo S.p.A.

Si è istituito uno sportello sempre aperto, abbandonando così la logica del bando.

Quelli che seguono sono i dati (forniti da Veneto Sviluppo) dei primi 8 mesi di operatività

Tav. 44: Analisi delle domande (all'08/06/2007)

domande pervenute (all'08/06/2007)	domande deliberate positivamente	% deliberate positivamente	domande deliberate negativamente	domande in istruttoria
175 ⁽¹⁾	93	53,14%	20	62 ⁽²⁾

N.B.:

⁽¹⁾ 102 domande sono state veicolate dai Consorzi di garanzia

⁽²⁾ le 62 pratiche in istruttoria hanno status diversi: alcune devono ancora essere esaminate, per altre VenetoSviluppo è in attesa di ricevere documentazione integrativa (già richiesta all'ente presentatore), altre ancora sono in visione (in alcuni casi manca la firma ufficiale di delibera ma l'iter è sostanzialmente concluso).

Tav. 45: Domande deliberate positivamente

domande pervenute	importi richiesti	domande deliberate positivamente	importi richiesti	importi ammessi	importi deliberati
175	9.928.282,86	93	5.648.827,02	5.361.494,05	4.934.337,09

N.B.: integrando il dato delle domande deliberate positivamente con i casi in cui manca ancora la firma ufficiale di delibera ma l'iter è sostanzialmente concluso si arriva a 110 domande ammesse e finanziate (importo richiesto: 6.351.874,58 €, importo ammesso: 6.188.109,55 €).

Tav. 46: Importi deliberati (finanziamenti agevolati e contributi a fondo perduto)

domande deliberate positivamente	tot importi deliberati	quota fondo rotazione (finanz. agevolato reg)	(finanz. agevolato banca)	contributo a fondo perduto
93	4.934.337,09	2.097.093,26	2.097.093,26	740.150,56
<i>dati medi</i>	53.057,39	22.549,39	22.549,39	7.958,61

Tav. 47: Importi erogati

numero finanziamenti erogati	importi richiesti	importi ammessi	importi deliberati ⁽¹⁾	importi rendicontati	quota fondo rotazione deliberato (fin agevolato reg)	quota fondo rotazione erogato (fin agevolato reg) ⁽²⁾
8	338.366,92	337.772,76	319.639,11	334.011,69	135.846,62	134.378,68

N.B.:

⁽¹⁾ La quota di contributo a fondo perduto è il 15% dell'importo deliberato (pari a € 47.945,87), quella di finanziamento a tasso agevolato è l'85% (due quote – banca e regione - entrambe pari a € 135.846,62)

⁽²⁾ Delle 8 domande che hanno già ricevuto il finanziamento agevolato, 5 hanno già incassato anche il contributo a fondo perduto (le due erogazioni avvengono con valute diverse).

Tav. 48: Ripartizione per provincia delle domande presentate e delle domande deliberate

Domande presentate			Domande deliberate(*)		
Provincia	Sede investimento	Sede legale	Provincia	Sede investimento	Sede legale
MI	0	1			
BL	8	9	BL	5	6
PD	29	29	PD	19	17
RO	11	11	RO	5	5
TV	34	32	TV	20	19
VE	19	20	VE	10	11
VI	33	33	VI	26	27
VR	41	40	VR	28	28
	175	175		113	113

N.B.: (*) 93 domande deliberate positivamente e 20 deliberate negativamente.

Tav. 49: Ripartizione per attività e provincia delle domande presentate

Domande presentate							
	Primario	Manifatturiero	Artigiano	Turismo	Commercio	Altre attività(*)	
BL	0	0	3	0	4	1	8
PD	0	0	11	0	17	1	29
RO	1	0	7	0	3	0	11
TV	0	0	21	0	11	2	34
VE	0	1	4	1	12	1	19
VI	0	0	9	0	22	2	33
VR	0	2	9	1	26	3	41
	1	3	64	2	95	10	175

N.B.: (*) Si tratta degli ulteriori codici di attività (Istat) non previsti dalle regolamentazioni degli attuali fondi di rotazione e previsti dalla legge regionale 1/2000.