



**CONSIGLIO REGIONALE DEL VENETO**

**OSSERVATORIO SULLA SPESA REGIONALE**



## **Allegati tecnici**

**Legge Regionale 27 giugno 1997, n. 22**

***“Norme per la prevenzione dell’inquinamento luminoso”***

**CONSIGLIO REGIONALE DEL VENETO**  
**OSSERVATORIO SULLA SPESA REGIONALE**

**Allegati tecnici**

**Legge Regionale 27 giugno 1997, n. 22**

***“Norme per la prevenzione dell’inquinamento luminoso”***

Coordinamento scientifico: Prof. G. Valotti

Gruppo di Progetto: dott. G. Frolo, dott.ssa P. Rappo, dott.ssa M. Zanon

Coordinatore: dott. S. Amadi



## INDICE

	<i>pag.</i>
ALLEGATI TECNICI.....	1
Tab. 1: Dati di bilancio.....	2
Tab. 2: Linee di spesa finanziate.....	3
Tab. 3: Riepilogo delle domande per Provincia anni 1997 – 2001.....	4
Tab. 4: Ripartizione per Provincia dei contributi regionali assegnati anno 1997....	5
Tab. 5: Ripartizione per Provincia dei contributi regionali assegnati anno 1998....	6
Tab. 6: Ripartizione per Provincia dei contributi regionali assegnati anno 1999....	7
Tab. 7: Ripartizione per Provincia dei contributi regionali assegnati anno 2000....	8
Tab. 8: Ripartizione per Provincia dei contributi regionali assegnati anno 2001....	9



***Allegati tecnici***



Tab. 1: Dati di Bilancio (alla data del 29/08/2004 - valori in euro)

CAP	ANNO	COMPETENZA FINALE NETTA	COMPETENZA FINALE LORDA	IMPEGNI NETTI	IMPEGNI LORDI	MANDATI COMPETENZA NETTI	MANDATI COMPETENZA LORDI	MANDATI RESIDUI
050274	1997	154.937,07	154.937,07	154.937,07	154.937,07	0,00	0,00	0,00
050274	1998	258.228,45	258.228,45	258.228,45	258.228,45	0,00	0,00	0,00
050274	1999	154.937,07	154.937,07	154.937,07	154.937,07	0,00	0,00	28.095,26
050274	2000	258.228,45	258.228,45	258.228,45	258.228,45	0,00	0,00	6.507,36
050274	2001	154.937,07	272.172,79	154.937,07	272.172,79	0,00	117.235,72	87.565,49
050274	2002	0,00	22.251,43	0,00	22.251,43	0,00	22.251,43	18.075,48
050274	2003	0,00	39.195,11	0,00	39.195,11	0,00	39.195,11	21.418,64
050274	2004	0,00	31.723,40	0,00	31.723,40	0,00	31.723,40	0,00



Tab. 2: Linee di spesa finanziate (valori in euro)

Anno	Domande finanziate	A) Progetti di predisposizione del piano comunale di illuminazione pubblica	Contributi erogati	B) Progetti di adeguamento degli impianti pubblici di illuminazione esterna	Contributi erogati	Totale contributi erogati
1997	10	4	18.861,15	10	136.075,89	154.937,04
1998	18	7	34.548,26	17	223.680,16	258.228,42
1999	16	2	4.471,60	15	150.465,47	154.937,07
2000	22	5	22.496,12	20	235.732,35	258.228,47
2001	13	1	3.408,66	13	151.528,40	154.937,06
Totale	79	19	83.785,79	75	897.482,27	981.268,06

Note: il totale dei progetti presentati sub a) e b) non coincide con il totale delle domande finanziate poiché i comuni hanno potuto presentare domanda ed ottenere finanziamento per entrambe le tipologie di intervento.

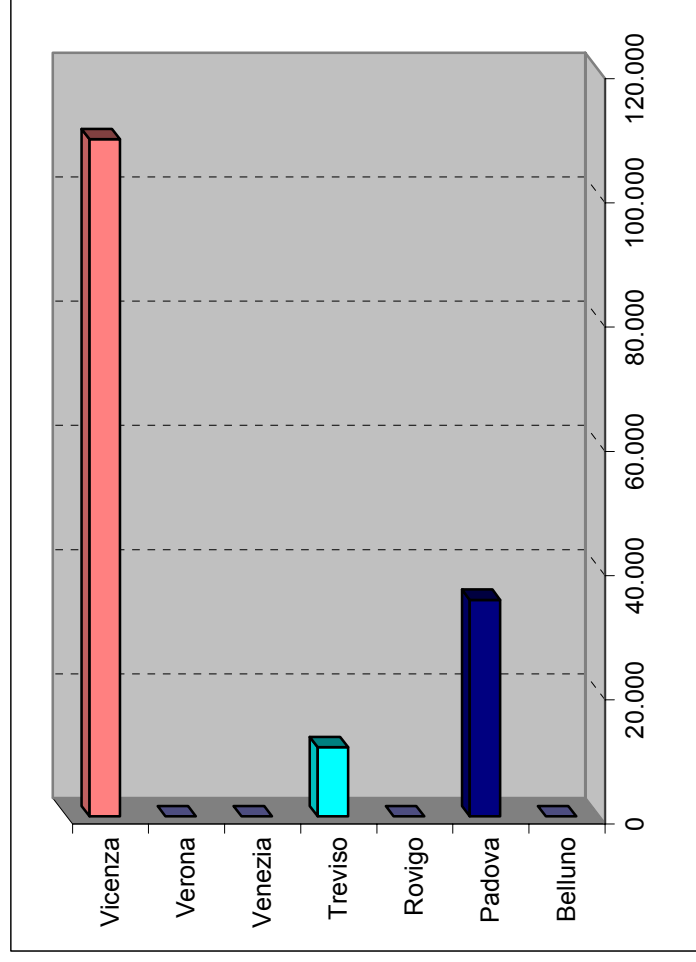


Tab. 3: Riepilogo delle domande per provincia anni 1997 - 2001

Provincia	Domande				
	a (=b+e) pervenute	b (=c+d) ammissibili	c finanziate	d ammissibili ma non finanziate	e non ammissibili
Belluno	14	13	9	4	1
Padova	35	31	19	12	4
Rovigo	7	6	0	6	1
Treviso	17	14	10	4	3
Venezia	7	6	0	6	1
Verona	18	17	6	11	1
Vicenza	43	36	35	1	7
<b>totale</b>	<b>141</b>	<b>123</b>	<b>79</b>	<b>44</b>	<b>18</b>

**Tab. 4: Ripartizione per Provincia dei contributi regionali assegnati anno 1997 (valori in euro)**

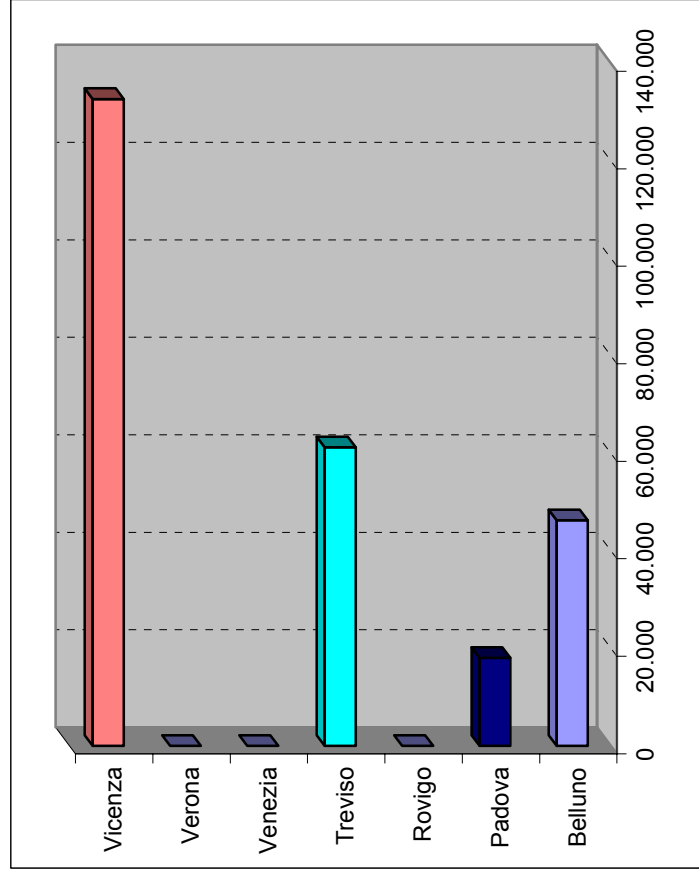
Provincia	Spesa prevista dai Comuni	Spesa ritenuta ammissibile	Contributo assegnato
Belluno	0,00	0,00	0,00
Padova	459.997,83	113.259,00	34.835,02
Rovigo	0,00	0,00	0,00
Treviso	74.107,95	36.151,98	11.116,73
Venezia	0,00	0,00	0,00
Verona	0,00	0,00	0,00
Vicenza	434.422,89	188.506,77	108.985,32
<b>totale</b>	<b>968.528,67</b>	<b>337.917,75</b>	<b>154.937,07</b>





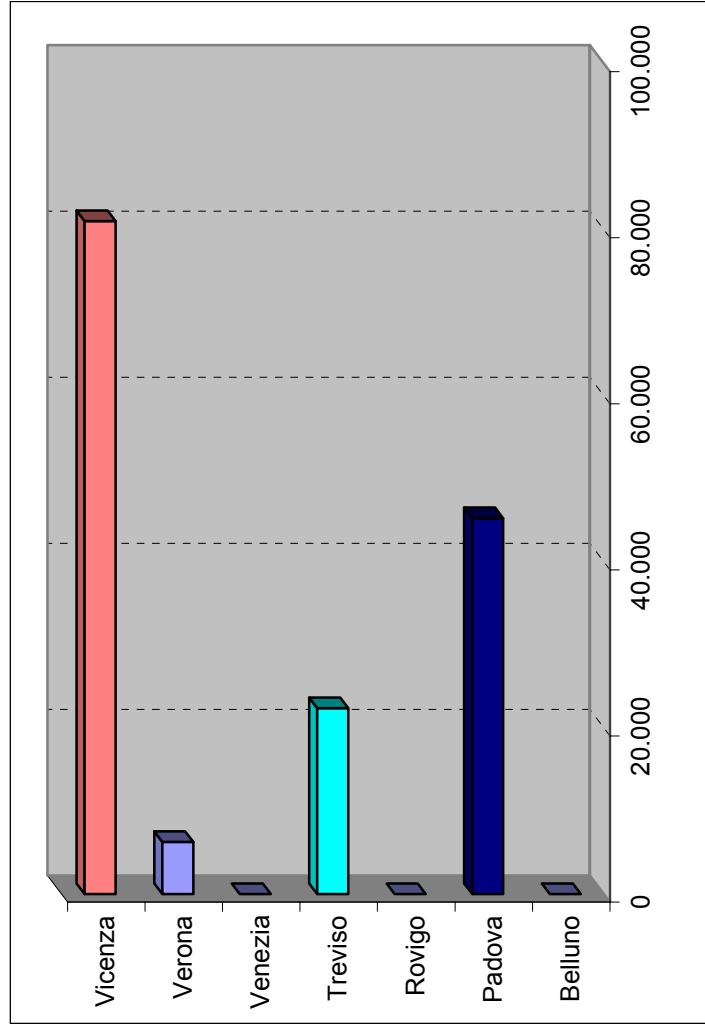
**Tab. 5: Ripartizione per Provincia dei contributi regionali assegnati anno 1998 (valori in euro)**

Provincia	Spesa prevista dai Comuni	Spesa ritenuta ammissibile	Contributo assegnato
Belluno	727.505,98	110.689,11	46.274,54
Padova	195.571,90	43.557,97	18.024,35
Rovigo	0,00	0,00	0,00
Treviso	463.520,07	146.544,65	61.225,97
Venezia	0,00	0,00	0,00
Verona	0,00	0,00	0,00
Vicenza	1.119.135,24	317.620,99	132.703,60
<b>totale</b>	<b>2.505.733,19</b>	<b>618.412,72</b>	<b>258.228,45</b>



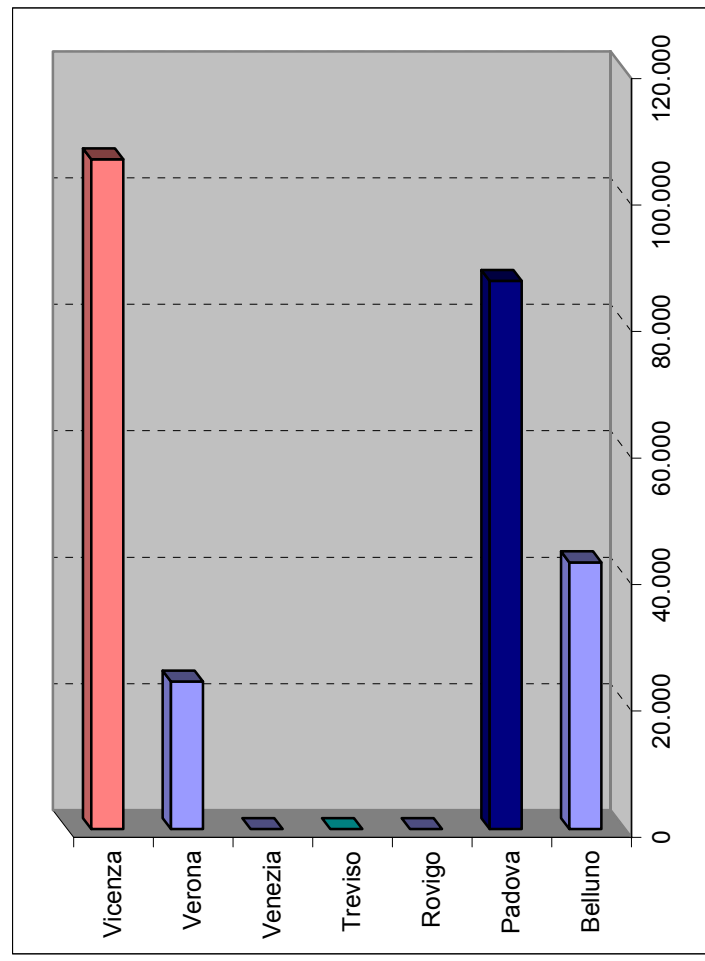
**Tab. 6: Ripartizione per Provincia dei contributi regionali assegnati anno 1999 (valori in euro)**

Provincia	Spesa prevista dai Comuni	Spesa ritenuta ammissibile	Contributo assegnato
Belluno	0,00	0,00	0,00
Padova	1.344.308,19	193.140,68	45.260,82
Rovigo	0,00	0,00	0,00
Treviso	352.425,02	78.501,45	22.371,07
Venezia	0,00	0,00	0,00
Verona	130.147,14	36.151,98	6.260,23
Vicenza	480.963,04	194.000,40	81.044,96
<b>totale</b>	<b>2.307.843,39</b>	<b>501.794,51</b>	<b>154.937,07</b>



**Tab. 7: Ripartizione per Provincia dei contributi regionali assegnati anno 2000 (valori in euro)**

Provincia	Spesa prevista dai Comuni	Spesa ritenuta ammissibile	Contributo assegnato
Belluno	525.753,12	142.025,65	42.207,96
Padova	1.068.281,18	251.880,75	86.710,53
Rovigo	0,00	0,00	0,00
Treviso	0,00	0,00	0,00
Venezia	0,00	0,00	0,00
Verona	508.193,59	53.969,75	23.370,19
Vicenza	670.501,02	217.539,14	105.939,77
<b>totale</b>	<b>2.772.728,91</b>	<b>665.415,28</b>	<b>258.228,45</b>



**Tab. 8: Ripartizione per Provincia dei contributi regionali assegnati anno 2001 (valori in euro)**

Provincia	Spesa prevista dai Comuni	Spesa ritenuta ammissibile	Contributo assegnato
Belluno	222.076,47	36.151,98	14.460,83
Padova	204.016,58	36.151,98	6.957,81
Rovigo	0,00	0,00	0,00
Treviso	335.696,98	72.303,97	21.418,64
Venezia	0,00	0,00	0,00
Verona	222.825,33	89.463,25	32.837,81
Vicenza	1.585.549,54	216.911,90	79.261,97
<b>totale</b>	<b>2.570.164,90</b>	<b>450.983,08</b>	<b>154.937,07</b>

