





**CONSIGLIO REGIONALE DEL VENETO**  
**OSSERVATORIO SULLA SPESA REGIONALE**

**Allegati tecnici**

**Legge Regionale 10 gennaio 1990, n. 10**

***“Ordinamento del sistema di formazione professionale e  
organizzazione delle politiche regionali del lavoro”***

Coordinamento scientifico: prof. G. Valotti

Gruppo di Progetto: dott. G. Frollo, dott. C. Simionato

Coordinatore: dott. R. Valente

*Si ringraziano per la preziosa collaborazione fornita:*

- *Segreteria regionale Attività Produttive, Istruzione e Formazione*
- *Direzione Formazione*
- *Direzione Istruzione*
- *Direzione Lavoro*
- *Direzione Bilancio*





## INDICE

	<i>pag.</i>
ALLEGATO A - SPESA COMPLESSIVA DELLA REGIONE. ....	1
ALLEGATO B - SPESA NON RELATIVA AL II° CICLO (IMPEGNI 2002-06) . ....	6
Sez. 1: Introduzione. ....	7
Sez. 2: Spesa complessiva. ....	7
Sez. 3: Direzione Lavoro. ....	8
Sez. 4: Direzione Istruzione. ....	9
Sez. 5: Direzione Formazione. ....	10
ALLEGATO C - II° CICLO: CONFRONTO SPESA REGIONALE, MINISTERIALE E COMUNITARIA	11
ALLEGATO D - II° CICLO: ANALISI FINANZIARIA SPESA COMPLESSIVA (2002-06) . ....	15
ALLEGATO E - II° CICLO: PERCORSI FORMATIVI (2002-06) . ....	17
Sez. 1: Analisi finanziaria. ....	18
Sez. 2: I percorsi normativi e le riforme nella normativa nazionale. ....	19
Sez. 3: Anno formativo 2001-02. ....	20
Sez. 4: Analisi comparata dei bandi (anni formativi 2002/03-2005/06) . ....	21
Sez. 5: Obbligo scolastico 2002/03 . ....	27
Sez. 6: Qualifica e specializzazione a finanziamento regionale 2002/03 . ....	35
Sez. 7: Percorsi sperimentali triennali 2002/03-2003/04-2004/05 . ....	43
Sez. 8: Qualifica (obbl. formativo) – estetica e acconciatura 2002/03 (cofinanz.) . . . .	48
Sez. 9: Qualifica (obbl. formativo) 2002/03 (integrazione contributo ministeriale) . . . .	50
Sez. 10: Qualifica e specializzazione a finanziamento regionale 2003/04. ....	51
Sez. 11: Qualifica e specializzazione a riconoscimento regionale 2003/04. ....	58
Sez. 12: Qualifica (dir.-dov. istr. e formaz. prof.) – estetica e acconciatura 2003/04. .	60
Sez. 13: Qualifica (diritto-dovere istruzione e formazione professionale) 2004/05. . . .	61
Sez. 14: Qualifica (diritto-dovere istruzione e formazione professionale) 2005/06. . . .	68
Sez. 15: Formazione iniziale 2006/07. ....	73
Sez. 16: Fondo sociale europeo 2006/07 (integrazione contributo regionale) . ....	75
Sez. 17: Articolazione pagamenti relativi agli impegni 2002-06 . ....	76
Sez. 17.1: Obbl. scol., Qual. e spec. 2001/02-2002/03; Percorsi sperim. triennali 2002/03. .	76
Sez. 17.2: Qualifica (obbligo formativo) 2002/03 (integrazione contributo ministeriale). .	77
Sez. 17.3: Percorsi sperimentali triennali 2003/04-2004/05. ....	77
Sez. 17.4: Qualifica e specializzazione a finanziamento regionale 2003/04. ....	78
Sez. 17.5: Diritto-dovere formazione e istruzione 2004/05-2005/06-2006/07. ....	78
Sez. 17.6: Qualifica (obbligo formativo) – estetica e acconciatura 2002/03. ....	79
Sez. 17.7: Contrib. per allievi disabili e soggetti al dir.-dov- istruz. e form. prof. 2003/04	80
Sez. 17.8: Fondo sociale europeo 2006/07 (integrazione contributo regionale) . ....	80



ALLEGATO F - II° CICLO: ALTERNANZA SCUOLA-LAVORO E PERCORSI INTEGRATI DI TERZA AREA (2002-06) .....	81
Sez. 1: Analisi finanziaria. ....	82
Sez. 2: Alternanza scuola-lavoro. ....	83
Sez. 2.1: Interventi attivati 2002-06. ....	84
Sez. 2.2: Articolazione pagamenti (relativi agli impegni 2002-06) .....	85
Sez. 3: Percorsi integrati di terza area .....	86
Sez. 3.1.: Revisione delle figure professionali di terza area – schema riassuntivo. ....	87
Sez. 3.2: Anno formativo 1999/2000. ....	90
Sez. 3.3: Anno formativo 2000/2001. ....	90
Sez. 3.4: Anno formativo 2001/2002. ....	90
Sez. 3.5: Biennio formativo 2002/03-2003/04. ....	91
Sez. 3.6: Biennio formativo 2003/04-2004/05. ....	92
Sez. 3.7: Biennio formativo 2004/05-2005/06. ....	92
Sez. 3.8: Biennio formativo 2005/06-2006/07. ....	99
Sez. 3.9: Biennio formativo 2006/07-2007/08. ....	105
Sez. 3.10: Articolazione pagamenti relativi agli impegni 2002-06 .....	111
ALLEGATO G - II° CICLO: INTERVENTI DI ORIENTAMENTO (2002-06) .....	113
Sez. 1: Analisi finanziaria. ....	114
Sez. 2: Progetto università. ....	115
Sez. 3: Stage estivi. ....	117
Sez. 4: Manifestazioni (fiere, convegni, seminari) .....	121
Sez. 5: Volumi d'orientamento. ....	124
Sez. 6: Altri interventi di orientamento. ....	124
Sez. 7: Articolazione pagamenti relativi agli impegni 2002-06. ....	125
Sez. 7.1: Volumi d'orientamento. ....	125
Sez. 7.2: Manifestazioni. ....	126
Sez. 7.3: Progetto università. ....	126
Sez. 7.4.: Stage estivi. ....	126
Sez. 7.5: Altri progetti. ....	127
Allegato H – Normativa nazionale in materia di istruzione e formazione prof. ....	128
Sez. 1: Normativa nazionale in materia di istruzione e formazione professionale. . .	129
Sez. 2: Focus su alcune normative nazionali recenti. ....	130
Sez. 3: Normativa regionale, accordi e protocolli territoriali in materia di istruzione e formazione professionale. ....	131

## **Allegato A**

### **Spesa complessiva della Regione**





**PUNTO DI ATTENZIONE: PRECISAZIONE METODOLOGICA**

Per *pagamenti* di un dato anno si intendono i pagamenti effettuati nel corso dell'anno stesso (si suddividono in pagamenti in conto competenza, cioè riferiti agli impegni assunti nell'anno, e pagamenti in conto residui, cioè riferiti ad impegni assunti in anni precedenti).

**[\*]** Per *pagamenti complessivi relativi agli impegni dell'anno* si intendono tutti i pagamenti, relativi agli impegni assunti in quel dato anno, effettuati fino a una certa data (*dati aggiornati al 17 maggio 2007*)

**Tav. 1:** L.R. 10/90 - Somme stanziare, impegnate e pagate per anno (spesa regionale - valori in euro)

Anno	Stanziamenti	Impegni (rendiconto)	Pagamenti (c/competenza)	Pagamenti (c/residui)	Pagamenti (perenti)	Pagamenti (totali)
<b>1997</b>	36.926.668,29	36.399.424,40	26.763.990,04	9.039.514,16	2.707.228,46	38.510.732,66
<b>1998</b>	39.767.181,24	39.669.009,67	25.528.407,67	8.236.801,45	1.728.545,05	35.493.754,17
<b>1999</b>	39.560.598,48	39.547.378,98	23.941.162,81	10.600.261,65	955.330,62	35.496.755,08
<b>2000</b>	41.796.856,84	41.763.260,19	25.372.707,73	12.183.619,25	102.591,46	37.658.918,44
<b>2001</b>	37.024.795,11	36.151.320,21	21.191.456,99	12.181.523,18	560.427,56	33.933.407,73
<b>2002</b>	36.120.646,00	35.952.178,88	20.483.364,45	11.472.697,16	1.412.852,91	33.368.914,52
<b>2003</b>	35.558.327,86	35.225.764,81	19.280.434,84	10.539.069,37	2.143.684,65	31.963.188,86
<b>2004</b>	37.236.200,00	37.130.994,42	19.230.890,90	13.649.661,72	5.311.697,81	38.192.250,43
<b>2005</b>	63.010.977,92	62.923.864,27	13.558.219,39	13.968.780,78	0,00	27.527.000,17
<b>2006</b>	54.117.700,00	54.080.646,97	20.520.892,83	44.541.856,82	61.458,37	65.124.208,02
<b>1997-2006</b>	<b>421.119.951,74</b>	<b>418.843.842,80</b>	<b>215.871.527,65</b>	<b>146.413.785,54</b>	<b>14.983.816,89</b>	<b>377.269.130,08</b>

**N.B.:**

La tavola precedente è stata costruita utilizzando i dati (da rendiconto) relativi ai capitoli di bilancio agganciati alla l.r. 10/90 (sono stati inseriti anche i dati relativi ad alcuni impegni del capitolo 100662 per l'anno 2006 riferiti all'alternanza scuola lavoro e ai percorsi integrati di terza area).

Osservatorio sulla Spesa Regionale – Consiglio Regionale del Veneto

Tav. 2: L.R. 10/90 - Somme stanziare, impegnate e pagate per capitolo e per anno (spesa regionale - valori in euro)

Capitolo	Anno	Stanziamenti	Impegni (rendiconto)	Pagamenti (tot.)	Pagamenti (c/competenza)	Pagamenti (c/residui)	Pagamenti (perenti)
020592	1998	1.032.913,80	1.032.913,80	516.456,90	0,00	0,00	516.456,90
	1999	774.685,35	774.685,35	0,00	0,00	0,00	0,00
	2000	774.685,35	774.685,35	0,00	0,00	0,00	0,00
	2001	51.645,69	0,00	0,00	0,00	0,00	0,00
	2002	51.500,00	51.500,00	1.291.142,24	0,00	387.342,67	903.799,57
	2003	250.000,00	250.000,00	0,00	0,00	0,00	0,00
	2004	250.000,00	250.000,00	1.342.642,00	0,00	51.500,00	1.291.142,00
023004	2005	250.000,00	250.000,00	0,00	0,00	0,00	0,00
	2006	225.000,00	224.514,80	349.514,80	99.514,80	250.000,00	0,00
	2001	1.342.787,94	1.340.472,15	0,00	0,00	0,00	0,00
	2002	1.033.000,00	1.032.804,04	25.388,46	745,20	24.643,26	0,00
	2003	1.000.000,00	999.513,53	539.032,65	68.550,96	470.481,69	0,00
	2004	3.000.000,00	2.899.895,00	2.357.418,64	277.695,02	829.686,17	1.250.037,45
	2005	3.981.977,92	3.981.395,88	2.253.216,97	349.866,70	1.903.350,27	0,00
072016	2006	4.000.000,00	3.999.999,51	2.493.740,60	77.750,00	2.415.990,60	0,00
	1997	258.228,45	258.119,95	529.665,33	36.151,98	450.562,47	42.950,88
	1998	2.065.827,60	2.026.921,53	398.063,21	42.146,47	302.552,76	53.363,98
	1999	1.549.370,70	1.548.576,45	1.030.128,08	30.987,41	959.645,77	39.494,90
	2000	1.719.801,47	1.709.103,07	1.171.063,11	309,87	1.170.753,24	0,00
	2001	1.032.913,80	1.032.449,74	1.381.447,83	0,00	1.085.647,04	295.800,79
	2002	1.500.000,00	1.499.624,45	1.345.861,02	16.008,42	1.071.473,48	258.379,12
072028	2003	1.700.000,00	1.699.970,20	1.567.994,74	62.768,22	1.295.954,53	209.271,99
	2004	1.518.200,00	1.518.200,00	1.919.429,40	40.535,68	1.604.243,22	274.650,50
	2005	1.531.000,00	1.530.998,42	1.399.301,77	31.558,35	1.367.743,42	0,00
	2006	1.078.981,45	1.078.981,01	1.469.676,35	42.848,45	1.426.827,90	0,00
	2001	2.324.056,05	2.324.056,05	23.240,56	23.240,56	0,00	0,00
	2002	2.211.646,00	2.044.026,40	1.558.336,09	208.655,27	1.349.680,82	0,00
	2003	0,00	0,00	1.836.781,66	0,00	1.836.781,66	0,00
072040	2004	0,00	0,00	587.021,45	0,00	267.638,66	319.382,79
	1997	36.151.982,94	36.128.893,32	37.256.792,50	26.727.838,06	7.864.676,86	2.664.277,58
	1998	35.635.526,04	35.595.325,19	34.241.221,39	25.486.173,97	7.729.756,54	1.025.290,88

Osservatorio sulla Spesa Regionale – Consiglio Regionale del Veneto

Capitolo	Anno	Stanziamenti	Impegni (rendiconto)	Pagamenti (tot.)	Pagamenti (c/competenza)	Pagamenti (c/residui)	Pagamenti (perenti)
072040	1999	36.151.982,94	36.139.557,69	34.137.141,75	23.865.064,13	9.622.142,84	649.934,78
	2000	37.494.770,87	37.478.483,27	35.589.348,38	25.372.397,86	10.115.536,58	101.413,94
	2001	30.724.020,93	30.724.020,93	31.785.945,24	21.168.216,43	10.353.102,04	264.626,77
	2002	29.724.500,00	29.724.223,99	27.525.440,45	20.257.955,56	7.118.148,17	149.336,72
	2003	30.500.000,00	30.167.953,22	27.556.273,14	19.149.115,66	6.472.744,82	1.934.412,66
	2004	30.468.000,00	30.462.899,42	30.910.001,08	18.912.660,20	10.302.185,20	1.695.155,68
	2005	57.248.000,00	57.161.469,97	23.874.481,43	13.176.794,34	10.697.687,09	0,00
	2006	45.900.000,00	45.868.601,75	60.186.699,24	20.012.656,21	40.174.043,03	0,00
	1997	516.456,90	12.411,13	724.274,83	0,00	724.274,83	0,00
	1998	1.032.913,80	1.013.849,15	338.012,67	87,23	204.492,15	133.433,29
1999	1.084.559,49	1.084.559,49	329.485,25	45.111,27	18.473,04	265.900,94	
2000	1.807.599,15	1.800.988,50	898.506,95	0,00	897.329,43	1.177,52	
2001	1.549.370,70	730.321,34	742.774,10	0,00	742.774,10	0,00	
2002	1.600.000,00	1.600.000,00	1.622.746,26	0,00	1.521.408,76	101.337,50	
2003	2.108.327,86	2.108.327,86	463.106,67	0,00	463.106,67	0,00	
2004	2.000.000,00	2.000.000,00	1.075.737,86	0,00	594.408,47	481.329,39	
2005	0,00	0,00	0,00	0,00	0,00	0,00	
2006	0,00	0,00	336.453,66	0,00	274.995,29	61.458,37	
100662	2006	1.915.700,00	1.915.700,00	159.760,00	159.760,00	0,00	0,00
100762	2006	700.000,00	694.877,40	124.890,87	124.890,87	0,00	0,00
100839	2006	298.018,55	297.972,50	3.472,50	3.472,50	0,00	0,00
1997-2006		421.119.951,74	418.843.842,80	377.269.130,08	215.871.527,65	146.413.785,54	14.983.816,89

**N.B.:**

La tavola precedente è stata costruita utilizzando i dati (da rendiconto) relativi ai capitoli di bilancio agganciati alla l.r. 10/90 (sono stati inseriti anche i dati relativi ad alcuni impegni del capitolo 100662 per l'anno 2006 riferiti all'alternanza scuola lavoro e ai percorsi integrati di terza area).

Tav. 3: Descrizione dei capitoli agganciati alla L.R. 10/90

CAPITOLO	DESCRIZIONE
20592	FONDO PER LA PROMOZIONE DELL'OCCUPAZIONE (ART.27, L.R. 30/01/1990, N. 10)
23004	INTERVENTI PER LE POLITICHE ATTIVE DEL LAVORO (ARTT. 23, 24, L.R. 30/01/1990, N. 10)
72016	INTERVENTI REGIONALI PER LA FORMAZIONE E L'ORIENTAMENTO AL LAVORO DEI CITTADINI (ARTT.20, 21, L.R. 30/01/1990, N. 10)
72028	FORMAZIONE CON LA SCUOLA E L'UNIVERSITA': ATTIVITA' DI PROMOZIONE, DI SOSTEGNO E DI INTEGRAZIONE (L.R. 30/01/1990, N. 10)
72040	ATTIVITA' DI FORMAZIONE PROFESSIONALE - FINANZIAMENTO E CONTRIBUTI (L.R. 30/01/1990, N. 10)
72042	AMMODERNAMENTO E POTENZIAMENTO CENTRI DI FORMAZIONE PROFESSIONALE (L.R. 30/01/1990, N. 10)
100662*	TRASFERIMENTI ALLE AMMINISTRAZIONI PUBBLICHE IN MATERIA DI ISTRUZIONE SCOLASTICA: FUNZIONI DELLA REGIONE PER LA PROGRAMMAZIONE, LA PROMOZIONE ED IL SOSTEGNO (L.R. 13/04/2001, N. 11)
100762	TRASFERIMENTI ALLE AMMINISTRAZIONI PUBBLICHE PER LE ATTIVITÀ DI FORMAZIONE PROFESSIONALE (L.R. 30/01/1990, N. 10)
100839	TRASFERIMENTI ALLE AMMINISTRAZIONI PUBBLICHE PER LA FORMAZIONE E L'ORIENTAMENTO AL LAVORO DEI CITTADINI (ARTT. 20, 21 lr 30/01/1990, N. 10)

**N.B.:**

Il capitolo 100662 non è agganciato alla lr 10/90. Nel 2006 sono stati assunti su questo capitolo alcuni impegni riferiti all'alternanza scuola lavoro e ai percorsi integrati di terza area, di cui si è tenuto conto nell'analisi svolta.

## **Allegato B**

**Spesa non relativa al secondo ciclo (impegni 2002-06)**



## Sez. 1: Introduzione

L'analisi sulla spesa regionale ex l.r. 10/90 si è focalizzata sul secondo ciclo. Si è ritenuto, per completezza informativa, di fornire alcune informazioni in merito agli interventi attuati nell'ambito della l.r. 10/90 e non relativi al secondo ciclo. Questi interventi non costituiranno oggetto di analisi nel prosieguo degli allegati tecnici.

## Sez. 2: Spesa complessiva

Tav. 4: Somme impegnate e pagate per anno (valori in euro)

Anno	Impegni (val. iniz.)	Impegni (rendiconto)	Impegni (val. attuale)	Pagamenti relativi agli impegni dell'anno (c/competenza)	Pagamenti relativi agli impegni dell'anno (c/residui)	Pagamenti complessivi relativi agli impegni dell'anno[*]	Importo da pagare
<b>2002</b>	9.244.345,26	9.244.345,26	8.873.598,72	833.094,48	6.428.785,15	7.261.879,63	692.957,65
<b>2003</b>	10.044.439,13	10.044.439,13	8.588.801,05	1.482.918,86	5.167.303,77	6.650.222,63	951.197,20
<b>2004</b>	9.497.983,00	9.497.983,00	8.867.840,56	1.244.620,40	5.137.548,67	6.382.169,07	2.485.671,49
<b>2005</b>	9.426.380,96	9.426.380,96	9.332.223,70	1.247.900,62	5.391.790,25	6.639.690,87	2.692.532,83
<b>2006</b>	7.698.930,29	7.698.930,29	7.658.291,04	391.298,78	2.248.457,00	2.639.755,78	5.018.535,26
<b>Totale</b>	<b>45.912.078,64</b>	<b>45.912.078,64</b>	<b>43.320.755,07</b>	<b>5.199.833,14</b>	<b>24.373.884,84</b>	<b>29.573.717,98</b>	<b>11.840.894,43</b>

**N.B.:** I pagamenti e i residui eliminati riportati nella tavola precedente seguono una logica di **competenza**: trattasi, cioè, di tutti i pagamenti, relativi agli impegni assunti in quel dato anno, effettuati fino a una certa data (17 maggio 2007).

### PUNTO DI ATTENZIONE

L'analisi che segue è stata elaborata tenendo conto esclusivamente degli **impegni** per il **secondo ciclo** assunti **dal 01/01/2002 al 31/12/2006** relativi ai capitoli agganciati alla l.r. 10/90 (sono stati inseriti anche gli impegni del capitolo 100662 del 2006 riguardanti alternanza scuola lavoro e percorsi integrati di terza area).

Il **VALORE INIZIALE** degli **IMPEGNI** è indicato nel provvedimento in cui viene assunto l'impegno stesso.

Il **VALORE DA RENDICONTO** degli **IMPEGNI** è il valore dell'impegno così come viene evidenziato nel rendiconto al 31 dicembre dell'anno in cui è stato assunto.

Il **VALORE ATTUALE** degli **IMPEGNI** viene ricostruito sottraendo all'impegno iniziale l'ammontare di residui passivi eliminati e radiati dal bilancio regionale; si tratta di un dato che viene aggiornato ogni qual volta intervenga una radiazione o eliminazione di residui (i dati sono aggiornati al **17 maggio 2007**).

### Sez. 3: Direzione Lavoro

**Tav. 5: Orientamento per adulti:** somme impegnate per anno (impegni – valore iniziale - valori in euro)

	2002	2003	2004	2005	2006	2002-06
<b>Orientamento adulti</b>	517.930	542.850	577.368	536.185	970.000	<b>3.144.332</b>

Si tratta di azioni di orientamento in rete rivolte a soggetti adulti svantaggiati o a rischio di disagio che, per motivazioni diverse, hanno la necessità di migliorare le loro competenze non solo sul versante professionale, ma anche in quello della piena realizzazione della persona e dei diritti di cittadinanza.

**Tav. 6: Formazione individuale continua:** somme impegnate per anno (impegni – valore iniziale - valori in euro)

	2002	2003	2004	2005	2006	2002-06
<b>Formazione individuale continua</b>	470.804	793.892	2.263.400	2.908.553	1.255.348	<b>7.691.998</b>

La formazione individuale continua è un'attività finalizzata al consolidamento delle consocenze già in possesso dei lavoratori o all'acquisizione di nuove competenze. Ai lavoratori interessati è assegnato un voucher formativo, rivolto a cofinanziare la partecipazione alle attività formative che rientrino nelle seguenti aree professionali: progettazione prodotti, area commerciale, amministrativa, gestione risorse umane, ICT. Il progetto è rivolto a lavoratori dipendenti e lavoratori autonomi.

**Tav. 7: Politiche regionali del lavoro:** somme impegnate per anno (impegni – valore iniziale - valori in euro)

	2002	2003	2004	2005	2006	2002-06
<b>Sostegno all'occupazione, interventi urgenti di politica del lavoro, outplacement e politiche attive del lavoro</b>		336.495	336.495	937.449	2.776.335	<b>4.386.774</b>

Per promuovere l'accesso al lavoro, in particolare di giovani, donne, disoccupati di lunga durata, disabili e persone soggette a emarginazione sociale, la Regione effettua **interventi di politica del lavoro** all'interno del programma triennale, per (l.r. 10/90, art. 23): incentivare l'incontro tra domanda e offerta; promuovere e incrementare l'occupazione; favorire l'impiego dei soggetti deboli.

La Giunta, al di fuori del programma triennale, al fine di affrontare particolari situazioni di tensione a livello settoriale o locale, può adottare interventi di politica del lavoro urgenti e di breve durata (l.r. 10/90, art. 24); **outplacement** consiste nell'attività volta a ricollocare persone in uscita dal mercato del lavoro, attraverso una specifica attività di affiancamento nel percorso di orientamento, riqualificazione, formazione e reinserimento nel nuovo contesto lavorativo. L'obiettivo è quello di offrire ai lavoratori una formula personalizzata (outplacement individuale) secondo una modalità che prevede momenti di riflessione individuale e analisi in gruppo (outplacement collettivo) per il riposizionamento sul mercato del lavoro. La Regione interviene con specifici strumenti di **politica attiva del lavoro**:

1) **Interventi urgenti**: in caso di particolari situazioni di tensione a livello settoriale e locale, vengono finanziati interventi di formazione, orientamento, e reinserimento mirati, purchè urgenti e di breve durata, rivolti a lavoratori o lavoratrici in cassa integrazione guadagni o in mobilità. I progetti possono essere presentati con una modalità di bando sempre aperto ("modalità a sportello");

2) **Programmazione F.S.E.** PON "Azioni di Sistema" – obiettivo 3 Misura D1: sono stati attuati progetti finanziati per sostenere i soggetti in condizione di debolezza a causa delle crisi settoriali e locali che hanno investito il territorio regionale, in particolare il settore moda (tessile, abbigliamento, calzaturiero, concia e attività collegate), il settore delle industrie meccaniche (con accentuazione nell'occhialeria e nell'oreficeria) e della ceramica.

La Giunta interviene inoltre con strumenti ed azioni di politiche attive del lavoro estinati ad aumentare l'occupabilità di disoccupati o di **lavoratori occupati over 45enni** di medio o basso contenuto professionale (nonchè di quadri e lavoratori di alto contenuto professionale che trovano difficoltà a mantenere il posto di lavoro e ad essere reinseriti a seguito di una espulsione dal mercato del lavoro).

La Regione ha finanziato inoltre un **Programma di politiche attive del lavoro** implementato da **Veneto Lavoro**; sono stati organizzati corsi di formazione e tirocini destinati a lavoratori in mobilità senza indennità, disoccupati di lungo periodo, donne in reinserimento lavorativo, donne in ingresso nel mondo del lavoro di almeno 35 anni, persone in difficoltà ed esposte al rischio di marginalità segnalate dai servizi sociali e non iscritte alle liste della legge n. 68/99.

La Regione ha infine finanziato un progetto della **Provincia di Vicenza** finalizzato al **reinserimento lavorativo di 250 lavoratori in condizione di svantaggio**.



**Tav. 8: Promoz. dell'occupazione settore artigianato:** somme impegnate per anno (impegni - val. iniz - val. in euro)

	2002	2003	2004	2005	2006	2002-06
<b>Promozione occupazione settore artigianato</b>	51.500	250.000	550.000	250.000	224.515	<b>1.326.015</b>

EBAV e Regione Veneto hanno siglato tra loro sei convenzioni finalizzate alla promozione di nuova occupazione nell'artigianato Veneto.

Le convenzioni hanno trovato motivazione nella necessità di concretizzare interventi di sostegno alle imprese per il consolidamento dei livelli occupazionali, al fine di scongiurare una riduzione dei posti di lavoro in un momento di grave crisi nel settore artigiano, in special modo quello della sub-fornitura, nonché alla scopo di riprogrammare un'efficiente ed efficace riconversione delle attività produttive.

Gli interventi destinatari dei finanziamenti, finalizzati all'attivazione di nuova occupazione preceduta da interventi mirati di formazione, si sono realizzati attraverso l'erogazione di contributi alle imprese artigiane che hanno assunto dipendenti o inserito, in qualità di collaboratori, giovani con alta scolarità o hanno favorito il reingresso in impresa di soggetti in situazione di difficoltà occupazionale per essere stati espulsi dai processi formativi in età avanzata o perché, in particolare se donne, intendono rientrare nel mondo del lavoro in età avanzata.

I finanziamenti hanno riguardato inoltre la creazione di nuove imprenditorialità nel settore dei mestrieri tradizionali o nel settore della sartoria.

**Tav. 9: Altri interventi lavoro:** somme impegnate per anno (impegni – valore iniziale - valori in euro)

	2002	2003	2004	2005	2006	2002-06
<b>Altri interventi lavoro</b>		200.000		136.663	4.800	<b>341.463</b>

Si tratta di: acquisizione di servizi nell'ambito del programma di iniziativa comunitaria equal; contributo alla coproduzione della trasmissione radiofonica "L'appartamento europeo"; finanziamento della borsa continua regionale del lavoro, contributo regionale per tirocini di formazione ed orientamento presso uffici giudiziari.

#### Sez. 4: Direzione Istruzione

**Tav. 10: Istruzione:** somme impegnate per anno (impegni – valore iniziale - valori in euro)

	2002	2003	2004	2005	2006	2002-06
<b>Istruzione</b>	2.056.026					<b>2.056.026</b>

Si tratta di impegni relativi al capitolo 72028 (solo anno 2002) con cui sono stati finanziati, tra le altre cose, convegni; forum; seminari; borse di mobilità internazionale per docenti e per studenti; premi per le scuole.

**Tav. 11: Istruzione e formazione tecnica superiore:** somme impegnate per anno (impegni – val. iniz. – val. in euro)

	2002	2003	2004	2005	2006	2002-06
<b>Istruzione e formazione tecnica superiore</b>	905.335	2.656.300	898.905	2.055.797	197.380	<b>6.713.717</b>

I Corsi di Formazione Tecnica Superiore hanno l'obiettivo di creare Tecnici Superiori, da un lato favorendo un idoneo inserimento occupazionale e dall'altro facilitando l'eventuale continuazione degli studi all'interno dei percorsi formativi successivi. Si tratta di corsi articolati in attività teorica, pratica e di laboratorio. Il corpo docenti comprende esperti provenienti dal mondo del lavoro o appartenenti alla ricerca e all'Università. I corsi sono rivolti a giovani, adulti occupati, adulti inoccupati o disoccupati. Ai percorsi accedono coloro che sono in possesso del diploma di istruzione secondaria superiore ovvero sono sprovvisti di tale titolo ma dimostrino il possesso di adeguate conoscenze alfabetiche e matematiche funzionali. Possono accedere inoltre soggetti già in possesso di tale titolo che intendano ottenere il riconoscimento di competenze ulteriori acquisite in altri contesti, in termini di crediti formativi che consentano di ridurre la durata del percorso.

## Sez. 5: Direzione Formazione

**Tav. 12: Formazione presso gli Istituti Penitenziari:** somme impegnate per anno (impegni – val. iniz. – val. in euro)

	2002	2003	2004	2005	2006	2002-06
<b>Formazione istituti penitenziari</b>	361.460	361.520	333.000	377.395	640	<b>1.434.014</b>

Si tratta di attività rientranti nella **Formazione Continua e Permanente**, cioè di interventi annuali o pluriennali con rilascio dell'attestato di qualifica o interventi brevi di riqualificazione, perfezionamento e aggiornamento prevalentemente rivolti ad utenti adulti ed occupati oppure a giovani che abbiano assolto all'obbligo formativo. Consistono in attività formative rivolte al recupero lavorativo ed al reinserimento sociale di soggetti svantaggiati, in particolare reclusi negli Istituti Penitenziari. Si tratta di iniziative formative, rivolte sia ad adulti sia a minori sottoposti a restrizione della libertà personale, che possono riguardare percorsi a esclusivo carattere formativo non hobbistico o culturale finalizzati all'acquisizione di competenze capitalizzabili. Lo scopo è quello di fornire competenza spendibili sul mercato del lavoro; vengono rilasciati crediti formativi per la prosecuzione di altri corsi.

**Tav. 13: Formazione nel settore primario:** somme impegnate per anno (impegni – val. iniz. – val. in euro)

	2002	2003	2004	2005	2006	2002-06
<b>Formazione settore primario</b>		1.989.146	1.988.490	1.981.327	2.008.173	<b>7.967.136</b>

Si tratta di interventi che, come nel caso della Formazione presso gli Istituti Penitenziari, rientrano nella **Formazione Continua e Permanente**. Le attività previste nel piano di formazione del Settore Primario sono esplicitamente finalizzate allo sviluppo delle capacità del potenziale umano attraverso azioni di formazione. L'obiettivo è quello di migliorare e consolidare le diverse componenti che concorrono a determinare le caratteristiche competitive dei settori agricolo e forestale del Veneto, articolando una serie di interventi tesi a promuovere la conoscenza e lo sviluppo del capitale umano, che rappresenta un volano trasversale ai fini dello sviluppo del settore. Gli interventi sono finalizzati a: rilascio di qualifica professionale; conseguimento autorizzazione acquisto e impiego di prodotti fitosanitari; conseguimento patenti di mestiere o certificati di abilitazione per le quali la componente della formazione abbia valenza precippua; aggiornamento o perfezionamento tematico; acquisizione di adeguata capacità professionale.

**Tav. 14: Formazione nel settore dello spettacolo:** somme impegnate per anno (impegni – val. iniz. – val. in euro)

	2002	2003	2004	2005	2006	2002-06
<b>Formazione spettacolo</b>	256.343	258.300	272.045	115.571	3.000	<b>905.258</b>

Si tratta di attività anch'esse rientranti nella **Formazione Continua e Permanente**. Questa attività è cofinanziata dalla Regione e si articola in formazione non a qualifica rivolta a giovani non occupati che abbiano compiuto il 18° anno di età o utenti occupati nel settore. I percorsi sono relativi a: teatro; danza; musica.

**Tav. 15: Altri interventi di formazione:** somme impegnate per anno (impegni – val. iniz. – val. in euro)

	2002	2003	2004	2005	2006	2002-06
<b>Corsi a qualifica e non a qualifica (cofinanziamento regionale) – anni formativi 2000/01; 2001/02</b>	2.037.151			14.400	9.876	<b>2.061.426</b>
<b>Azioni di sistema</b>	287.113	133.200	40.000			<b>460.313</b>
<b>Verifica contabile rendiconti e controlli in loco</b>	389.933	509.560	24.598	17.541		<b>941.632</b>
<b>Ammodern., potenz., ristrutturaz. enti formazione professionale</b>	1.863.476	2.108.328	2.000.000			<b>5.971.804</b>
<b>Altri interventi formazione</b>	59.274	15.118	213.682	83.500	248.865	<b>620.440</b>

Per azioni di sistema si intende l'attività di progettazione del sistema della formazione professionale nel Veneto (incarichi di consulenza; assunzione di personale a tempo determinato per l'attivazione di progetti obiettivi).

## **Allegato C**

**Secondo ciclo: confronto spesa regionale, ministeriale  
e comunitaria (2002-06)**



**Osservatorio sulla Spesa Regionale – Consiglio Regionale del Veneto**

**Tav. 16: Spesa ministeriale – I° ciclo (val. iniz. impegni - valori in euro – anni 2002-2006)- Direzione Lavoro**

anno	atto	Oggetto	Intervento	capitolo	impegno (valore iniziale)
2002	dgr 330	Direttiva Regionale per gli Interventi di Orientamento per l'anno 2002	interventi di orientamento delle Province e di Veneto Lavoro per l'Obbligo Formativo	72019	2.928.311,00
2002	dgr 331	Direttiva Regionale per gli Interventi di Orientamento per l'anno 2002	attività territoriali di orientamento in Obbligo Formativo	72019	3.189.371,59
2003	dgr 265	Direttiva Regionale per gli Interventi di Orientamento per l'anno 2003	attività territoriali di orientamento in Obbligo Formativo	72019	2.229.841,00
2003	ddr 152	Direttiva Regionale per gli Interventi di Orientamento per l'anno 2003	attività territoriali di orientamento in Obbligo Formativo	72019	608.331,00
2003	dgr 4333	Direttiva Regionale per gli Interventi di Orientamento per l'anno 2004	Interventi delle Province e di Veneto Lavoro per il diritto-dovere all'istruzione e formazione	72019	1.442.160,00
2004	dgr 189	Direttiva Regionale per gli Interventi di Orientamento per l'anno 2004	Attività territoriali di Orientamento in diritto- dovere all'istruzione e alla formazione	72019	2.025.160,73
2004	dgr 1055	Direttiva Regionale per gli Interventi di Orientamento per l'anno 2004	Attività territoriali di Orientamento in diritto- dovere all'istruzione e alla formazione	72019	1.052.750,50
2004	ddr 2870		attività di formazione - intervento di supporto degli operatori nelle attività di orientamento in rete nel territorio veneto	72019	804.450,00
2005	dgr 42	Direttiva Regionale per gli Interventi di Orientamento per l'anno 2005	Attività territoriali di Orientamento in diritto- dovere all'istruzione e alla formazione	72019	2.950.843,20
2006	dgr 590	Direttiva Regionale per gli Interventi di Orientamento per l'anno 2006	Interventi delle Province e di Veneto Lavoro per il diritto-dovere all'istruzione e formazione	100639	2.070.000,00
			Attività territoriali di Orientamento in diritto- dovere all'istruzione e alla formazione (sogg. pubbl.)	100639	805.814,72
			Attività territoriali di Orientamento in diritto- dovere all'istruzione e alla formazione (sogg. priv.)	100638	2.169.631,28
2006	dgr 4316	Direttiva Regionale per gli Interventi di Orientamento per l'anno 2007	stage estivi di orientamento rivolti ai giovani in diritto-dovere all'istruzione e alla formazione	100639	540.000,00
					<b>22.816.665,02</b>

**Osservatorio sulla Spesa Regionale – Consiglio Regionale del Veneto**

**Tav. 17: Spesa ministeriale - II° ciclo (valore iniziale impegni - valori in euro – anni 2002-2006) - Direzione Formazione**

Capitolo	Data	Provvedimento	Impegno (valore iniziale)	Oggetto
<b>072019</b>	18/10/2002	DDR 1934	4.069.050,00	Interventi a.f. 2002/03. Area giovani. Erogazione primo acconto
<b>072019</b>	31/03/2003	DDR 152	608.331,00	Dgr 265/03. Approv. Progetti ammessi con riserva
<b>072019</b>	02/07/2003	DGR 2140	2.465.050,00	Int. form. 02/03. Area giovani. Dgr 2496 del 13/09/02. Corsi a qualifica per l'assolvimento dell'obbligo formativo
<b>072019</b>	21/08/2003	DDR 855	775.002,54	Int. form. 03/04. Area giovani. Qual. Diritto-dovere istruz e formaz L. 144/99 – Estetica e acconciatura – specializzazione
<b>072019</b>	21/08/2003	DDR 855	4.091.200,00	Int. Form. 2003/04. Area giovani. Qual. Diritto-dovere istruz e formaz L. 144/99 – Estetica e acconciatura - specializzazione
<b>072019</b>	05/04/2004	DGR 1054	2.433.250,00	Piano area giovani 2003/04. Fondi nazionali. Stanziamento ulteriori risorse
<b>072019</b>	06/10/2004	DDR 1046	13.382.299,25	Interventi formativi a.f. 2004/05. Area giovani. Liquidazione primo acconto
<b>072019</b>	16/09/2005	DDR 628	9.000.000,00	Int. formativi in assolvimento del diritto-dovere all'istruzione. A.f. 05/06. Approvazione graduatoria progetti ammissibili
<b>072019</b>	02/12/2005	DDR 769	7.920,00	Approv. conto Associazione la nostra famiglia (Conegliano –TV). Obbl. form. 02/03. Dgr 2496/02
<b>072019</b>	02/12/2005	DDR 772	120,85	Approv. conto Ial Veneto (Mestre – VE). Obbl. form. 02/03. Dgr 2496/02
<b>072019</b>	12/05/2006	DDR 142	39.124,90	Approvazione conto Enaip Veneto (Padova) - A.f. 02/03 – Area giovani – Obbl. form. Dgr 2140/03
<b>072019</b>	13/06/2006	DDR 240	1.500,00	Anno formativo 2003-04. Estetica e dell'acconciatura. Rettifica ddr 146/06 - Scuola Style Italiano snc - Corso 69
<b>072019</b>	13/06/2006	DDR 251	7.589,58	Approv. conto Centro Serv. Form.Stimmatini (Verona). A.f. 03/04. Qualif. e spec. Fin. Naz. Ddr 976/03; L.144/99
<b>072019</b>	13/06/2006	DDR 254	15.500,00	Approv. Conto. Esev. A.f. 03/04. Qual. e spec. Fin. Naz. Ddr 976/03; L. 144/99
<b>072019</b>	13/06/2006	DDR 255	2.197,07	Approv. Conto Ial Veneto. A.f. 03/04. Qual. e spec. Fin. Naz. Ddr 976/03; LR 10/90 e L 144/99
<b>072019</b>	04/08/2006	DDR 386	6.800,00	Area giovani 03/04 – Fondi naz. – Approv. conto Ass. CFP CNOS/FAP San Zeno - Ddr 976/03
<b>072019</b>	25/08/2006	DDR 423	1.598,90	Approv. Conto Scuola centrale di formazione (Mestre). A.f. 03/04 – Qual. e spec. - Ddr 976/03 - LR 10/90 e L. 144/99
<b>072019</b>	18/09/2006	DDR 444	9.252.700,33	Piano annuale formazione iniziale A.f. 06/07. Interventi a finanz. Naz. e reg. in comparti vari
<b>072019</b>	02/10/2006	DDR 479	620,31	Approv. Conto Ass. San Gaetano (san Bonifacio – VR). A.f. 03/04 – Fondi naz. Qual. e spec. Ddr 97/03
<b>072019</b>	07/12/2006	DDR 502	7.920,81	Approv. Conto CFP San Luigi. A.f. 03/04 – Fondi naz. - Ddr 976/03
<b>072019</b>	18/10/2006	DDR 521	2.741.805,44	Piano annuale di formazione iniziale. A.f. 06/07. Interventi a finanziamento nazionale e regionale in comparti vari
<b>100778</b>	21/04/2006	DDR 151	3.724.324,00	Azioni a sostegno dell'istruzione e della formazione professionale sino al diciottesimo anno d'età. L. 28/03/2003, n. 53
<b>072019</b>	07/12/2006	DDR 564	6.350,66	Piano area giovani 03/04 – Fondi nazionali – Approvazione conto Pia Società San Gaetano
			<b>52.640.255,64</b>	

**Tav. 18:** Fondo Sociale europeo - II° ciclo (valore iniziale impegni - valori in euro – anni 2002-2006) - Direzione Formazione

anno	atto	data	fondo sociale europeo (fondi comunitari)	fdr (fondi ministeriali)	cofinanziamento regionale	totale
2002	DGR 2602	18/09/2002	12.524.547,98	12.246.224,69	3.061.556,17	27.832.328,84
2002	DGR 3279	15/11/2002	570.146,85	557.476,92	139.369,23	1.266.993,00
2003	DGR 2374	01/08/2003	12.584.368,16	12.304.715,54	3.076.178,88	27.965.262,58
2004	DGR 2811	10/09/2004	12.498.488,56	12.220.744,36	3.055.186,09	27.774.419,01
2005	DGR 2317	09/08/2005	12.599.752,82	12.319.758,31	3.079.939,58	27.999.450,71
2006	DGR 2577	07/08/2006	7.649.945,88	7.479.947,09	1.869.986,77	16.999.879,74
<b>2002-06</b>			<b>58.427.250,25</b>	<b>57.128.866,91</b>	<b>14.282.216,72</b>	<b>129.838.333,88</b>





## **Allegato D**

### **Secondo ciclo: analisi finanziaria spesa complessiva (2002-06)**



**Osservatorio sulla Spesa Regionale – Consiglio Regionale del Veneto**

**Tav. 19:** Somme impegnate e pagate per anno (valori in euro)

Anno	Impegni (valore iniziale)	Impegni da res. pass. eliminati (val. iniz.)	Impegni (val. iniz) comprensivi di impegni da res. pass. eliminati	Impegni (rendiconto)	Impegni (valore attuale)	Pagamenti (c/competenza)	Pagamenti (c/residui)	Pagamenti (totali)
<b>2002</b>	27.564.683,53	0,00	27.564.683,53	26.971.309,59	26.136.595,81	19.650.269,97	0,00	19.650.269,97
<b>2003</b>	26.204.859,52	21.416,00	26.226.275,52	25.549.429,52	23.878.104,09	17.797.515,98	3.589.091,78	21.386.607,76
<b>2004</b>	27.554.078,85	56.353,35	27.610.432,20	27.633.011,42	27.583.335,13	17.986.270,50	7.874.180,58	25.860.451,08
<b>2005</b>	53.432.755,94	65.718,87	53.498.474,81	53.498.474,81	53.416.974,81	12.310.318,77	8.941.207,06	21.251.525,83
<b>2006</b>	46.235.481,55	186.874,38	46.422.355,93	46.422.355,93	46.409.293,43	20.129.594,05	38.159.654,51	58.289.248,56
<b>2007</b>	-	-	-	-	-	-	12.894.262,03	12.894.262,03
<b>2002-06</b>	<b>180.991.859,39</b>	<b>330.362,60</b>	<b>181.322.221,99</b>	<b>180.074.581,27</b>	<b>177.424.303,27</b>	<b>87.873.969,27</b>	<b>71.458.395,96</b>	<b>159.332.365,23</b>

**N.B.:** I pagamenti riportati nella tavola precedente seguono una logica di cassa

**Tav. 20:** Somme impegnate e pagate per anno (valori in euro)

Anno	Impegni (valore iniziale)	Impegni da res. pass. eliminati (val. iniz.)	Impegni (val. iniz) comprensivi di impegni da res. pass. eliminati	Impegni (rendiconto)	Impegni (valore attuale)	pag. relativi agli impegni dell'anno (c/compet)	pag. compl. relativi agli impegni dell'anno (c/residui)	pag. compl. relativi agli impegni dell'anno	pag./imp. (val. iniz.)	Residui finali
<b>2002</b>	27.564.683,53	0,00	27.564.683,53	26.971.309,59	26.136.595,81	19.650.269,97	6.486.325,84	26.136.595,81	<b>94,82%</b>	0,00
<b>2003</b>	26.204.859,52	21.416,00	26.226.275,52	25.549.429,52	23.878.104,09	17.797.515,98	6.080.588,11	23.878.104,09	<b>91,12%</b>	0,00
<b>2004</b>	27.554.078,85	56.353,35	27.610.432,20	27.633.011,42	27.583.335,13	17.986.270,50	8.462.336,90	26.448.607,40	<b>95,99%</b>	1.134.727,73
<b>2005</b>	53.432.755,94	65.718,87	53.498.474,81	53.498.474,81	53.416.974,81	12.310.318,77	37.714.830,43	50.025.149,20	<b>93,62%</b>	3.391.825,61
<b>2006</b>	46.235.481,55	186.874,38	46.422.355,93	46.422.355,93	46.409.293,43	20.129.594,05	12.714.314,68	32.843.908,73	<b>71,04%</b>	13.565.384,70
<b>2002-06</b>	<b>180.991.859,39</b>	<b>330.362,60</b>	<b>181.322.221,99</b>	<b>180.074.581,27</b>	<b>177.424.303,27</b>	<b>87.873.969,27</b>	<b>71.458.395,96</b>	<b>159.332.365,23</b>	<b>88,03%</b>	<b>18.091.938,04</b>

**N.B.:** I pagamenti e i residui eliminati riportati nella tavola precedente seguono una logica di competenza: si intendono, cioè, tutti i pagamenti, relativi agli impegni assunti in quel dato anno, effettuati fino a una certa data (17 maggio 2007).



## **Allegato E**

### **Secondo ciclo: percorsi formativi (2002-06)**



**Sez. 1: Analisi finanziaria**

**Tav. 21: Somme impegnate e pagate per anno (valori in euro)**

Anno	Impegni (valore iniziale)	Impegni da res. pass. eliminati (val. iniz.)	Impegni (val. iniz) comprensivi di impegni da res. pass. eliminati	Impegni (rendiconto)	Impegni (valore attuale)	Pagamenti (c/competenza)	Pagamenti (c/residui)	Pagamenti (totali)
<b>2002</b>	24.626.333,88	0,00	24.626.333,88	24.033.183,14	23.632.557,24	19.634.261,55	0,00	19.634.261,55
<b>2003</b>	23.530.739,06	0,00	23.530.739,06	22.853.893,06	21.553.074,53	17.751.957,92	1.907.391,24	19.659.349,16
<b>2004</b>	25.114.825,75	0,00	25.114.825,75	25.114.825,75	25.069.307,00	17.939.270,40	4.998.471,43	22.937.741,83
<b>2005</b>	50.640.072,88	13.034,37	50.653.107,25	50.653.107,25	50.571.607,25	12.200.524,10	7.050.892,70	19.251.416,80
<b>2006</b>	43.912.828,04	186.874,38	44.099.702,42	44.099.702,42	44.086.639,92	19.923.513,10	36.140.900,37	56.064.413,47
<b>2007</b>	-	-	-	-	-	-	12.110.131,32	12.110.131,32
<b>2002-07</b>	<b>167.824.799,61</b>	<b>199.908,75</b>	<b>168.024.708,36</b>	<b>166.754.711,62</b>	<b>164.913.185,94</b>	<b>87.449.527,07</b>	<b>62.207.787,06</b>	<b>149.657.314,13</b>

**N.B.:** I pagamenti riportati nella tavola precedente seguono una logica di cassa

**Tav. 22: Somme impegnate e pagate per anno (valori in euro)**

Anno	Impegni (valore iniziale)	Impegni da res. pass. eliminati (val. iniz.)	Impegni (val. iniz) comprensivi di impegni da res. pass. eliminati	Impegni (rendiconto)	Impegni (valore attuale)	Pag. relativi agli impegni dell'anno (c/compet)	Pag. relativi agli impegni dell'anno (c/residui)	Pag. compl. relativi agli impegni dell'anno [ * ]	pag/imp	Residui finali
<b>2002</b>	24.626.333,88	0,00	24.626.333,88	24.033.183,14	23.632.557,24	19.634.261,55	3.998.295,69	23.632.557,24	<b>95,96%</b>	0,00
<b>2003</b>	23.530.739,06	0,00	23.530.739,06	22.853.893,06	21.553.074,53	17.751.957,92	3.801.116,61	21.553.074,53	<b>91,60%</b>	0,00
<b>2004</b>	25.114.825,75	0,00	25.114.825,75	25.114.825,75	25.069.307,00	17.939.270,40	6.429.217,84	24.368.488,24	<b>97,03%</b>	700.818,76
<b>2005</b>	50.640.072,88	13.034,37	50.653.107,25	50.653.107,25	50.571.607,25	12.200.524,10	36.045.876,11	48.246.400,21	<b>95,27%</b>	2.325.207,04
<b>2006</b>	43.912.828,04	186.874,38	44.099.702,42	44.099.702,42	44.086.639,92	19.923.513,10	11.933.280,81	31.856.793,91	<b>72,55%</b>	12.229.846,01
<b>2002-06</b>	<b>167.824.799,61</b>	<b>199.908,75</b>	<b>168.024.708,36</b>	<b>166.754.711,62</b>	<b>164.913.185,94</b>	<b>87.449.527,07</b>	<b>62.207.787,06</b>	<b>149.657.314,13</b>	<b>89,17%</b>	<b>15.255.871,81</b>

**N.B.:** I pagamenti e i residui eliminati riportati nella tavola precedente seguono una logica di competenza: si intendono, cioè, tutti i pagamenti, relativi agli impegni assunti in quel dato anno, effettuati fino a una certa data (17 maggio 2007).

## Sez. 2: I percorsi formativi e le riforme nella normativa nazionale

Nel corso dell'ultimo quinquennio importanti novità normative in materia di scuola e formazione hanno portato ad un progressivo aumento di domanda formativa per i giovani di età compresa tra i 14 e i 18 anni.

### 1. L. 20 gennaio 1999, n. 9 “*Disposizioni urgenti per l'elevamento dell'obbligo di istruzione*”

L'entrata in vigore della L. 9/99 ha decretato l'innalzamento dell'obbligo scolastico al **quindicesimo anno di età** e ha introdotto il concetto di **obbligo formativo**, inteso come obbligo di frequentare attività formative (scuola, formazione o apprendistato) fino al raggiungimento di una qualifica professionale di durata almeno biennale entro il 18esimo anno di età.

A partire dal 2000/2001 sono iniziate le prime esperienze di integrazione tra mondo scolastico e centri di formazione professionale. Durante questa fase sono stati realizzati percorsi formativi integrati con le scuole superiori aventi lo scopo di assicurare l'assolvimento dell'obbligo scolastico e contemporaneamente il superamento del primo anno del biennio di qualifica valevole per l'assolvimento dell'obbligo formativo.

Dal 2001/2002 la programmazione regionale di formazione professionale finalizzata all'assolvimento dell'obbligo formativo viene consolidandosi e definendosi entro linee più consone alla previsione normativa. A partire dal 2001/2002 i percorsi integrati tra CFP e Istituti Scolastici durante il primo anno di scuola superiore assumono una valenza squisitamente propedeutica per l'accesso alla formazione.

Completato il primo anno di scuola superiore - necessario per assolvere l'obbligo scolastico - e il percorso di formazione integrato allo stesso, gli allievi accedono all'obbligo formativo iscrivendosi percorsi biennali di formazione di base.

Alle tipologie di percorso tradizionalmente finanziate nel piano area giovani (formazione di base biennale e corsi a qualifica e specializzazione inquadrabili nella formazione superiore) vengono ad aggiungersi i percorsi integrati in obbligo scolastico, della durata massima di 700 ore.

### 2. L. 28 marzo 2003, n. 53 “*Delega al Governo per la definizione delle norme generali sull'istruzione e dei livelli essenziali delle prestazioni in materia di istruzione e formazione professionale*”

Con la *Riforma Moratti* L. 53/2003 obbligo scolastico e obbligo formativo vengono superati e riassunti nel **diritto dovere all'istruzione formazione**.

La frequenza di attività formative fino al compimento del 18esimo anno di età costituisce un diritto-dovere sanzionato dall'ordinamento, e la programmazione di interventi formativi idonei all'assolvimento di tale diritto-dovere rientra tra i compiti istituzionali della Regione.

L'entrata in vigore della riforma ha portato ad alcune conseguenze importanti sulla programmazione regionale:

- I. programmazione di percorsi formativi più lunghi, articolati su 3200 ore in luogo delle 2100 ore massime previste durante la vigenza dell'obbligo formativo.
- II. estensione del finanziamento anche ad attività formative (estetica e acconciatura) precedentemente riconosciute in attività libera e finanziate a carico degli allievi.

Nella programmazione regionale per la formazione iniziale i percorsi triennali in assolvimento del diritto-dovere all'istruzione formazione hanno sostituito integralmente i percorsi biennali per l'assolvimento dell'obbligo formativo, conclusi nell'a.f. 2004/2005.



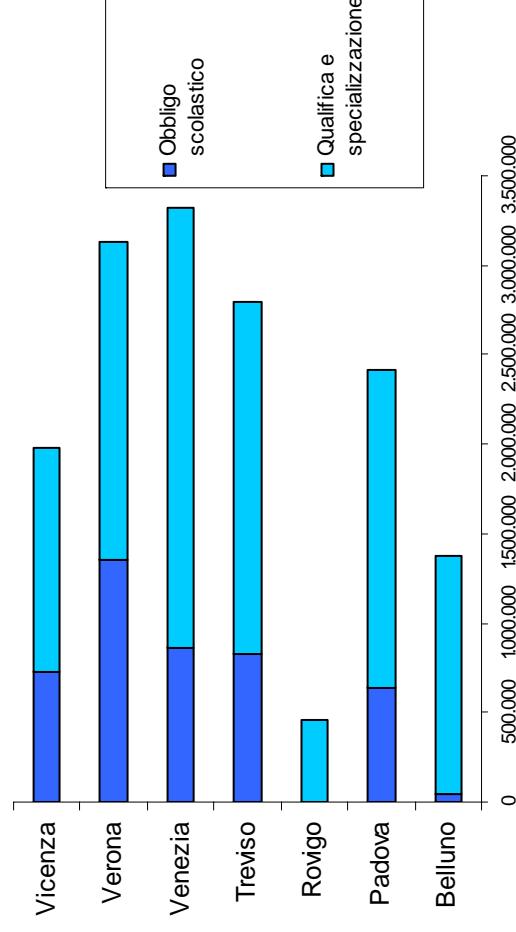
Sez 3: Anno formativo 2001-02

Tav. 23: Anno formativo 2001-02 - Impegno di spesa per ulteriori acconti

Atto	Data	Tipo di percorsi	Impegni (valore iniziale)	Impegni da residui passivi eliminati	Tot. Impegni (valore iniziale)
Ddr 183	04/02/2002	Obbligo scolastico	4.448.946,69		4.448.946,69
Ddr 729	19/10/2005	Obbligo scolastico		7.957,57	7.957,57
Ddr 183	04/02/2002	Qualifica e specializzazione	11.034.224,57	7.957,57	4.456.904,26
		Tot. A.f. 2001-2002	15.483.171,26	7.957,57	11.034.224,57
					15.491.128,83

Tav. 24: Ripartizione per provincia dei contributi regionali assegnati (valori in euro) – percorsi formativi (anno formativo 2001-02)

Provincia	Contributi assegnati a.f. 2001-02 – Obbligo scolastico	Contributi assegnati a.f. 2001-02 – Qualifica e specializzazione	Contributi assegnati a.f. 2001-02
Belluno	39.973,77	1.334.457,50	1.374.431,27
Padova	640.024,39	1.774.613,08	2.414.637,47
Rovigo		460.364,53	460.364,53
Treviso	827.012,73	1.971.639,29	2.798.652,03
Venezia	859.036,22	2.460.340,72	3.319.376,94
Verona	1.352.356,88	1.780.920,04	3.133.276,92
Vicenza	730.542,76	1.251.889,43	1.982.432,18
<b>Totale</b>	4.448.946,74	11.034.224,59	15.483.171,33



N.B.: Nel calcolo della ripartizione per provincia non sono stati inseriti gli impegni derivanti da residui passivi precedentemente eliminati.

Sez 4: Analisi comparata dei bandi (anni formativi 2002/03-2005/06)

**1. Contributo regionale**

Bando	Settori di appartenenza	Caratteristiche e durata dei corsi	Finanziamento
<b>Bando a.f. 2002/2003 - percorsi integrati in obbligo scolastico [DGR 28/06/02, n. 1723]</b>	<ul style="list-style-type: none"> <li>- agricoltura</li> <li>- commercio e servizi</li> <li>- industria e artigianato</li> <li>- edilizia</li> <li>- alberghiero e ristorazione</li> <li>- attività formativa per disabili</li> </ul>	Compresa tra le <u>350</u> e le <u>450 ore</u>	Parametro ora/corso relativo ai percorsi formativi approvati: € <u>74,00</u> Parametro ora/corso relativo ai percorsi formativi proposti dagli EELL: € <u>37,00</u>
<b>Bando a.f. 2002/2003 - corsi in obbligo formativo a qualifica e specializzazione [DGR 28/06/02, n. 1723]</b>	<ul style="list-style-type: none"> <li>- agricoltura</li> <li>- commercio e servizi</li> <li>- industria e artigianato</li> <li>- edilizia</li> <li>- alberghiero e ristorazione</li> <li>- attività formativa per disabili</li> </ul>	<ul style="list-style-type: none"> <li>- Corsi di formazione iniziale per il conseguimento della qualifica professionale (valevoli per l'assolvimento dell'obbligo formativo): di <u>durata biennale</u>, articolati in cicli formativi della durata massima complessiva di <u>2.100 ore</u>. Eventuale stage aziendale: durata contenuta entro il limite massimo di <u>120 ore</u> (corsi di 1° anno) e <u>320 ore</u> (corsi di 2° anno).</li> <li>- Corsi di formazione finalizzati al conseguimento di una qualifica profession. o di una specializzazione (post obbligo formativo): di durata non inferiore alle <u>300 ore</u> e non superiore alle <u>1.050 ore</u>. Eventuale stage aziendale: durata contenuta entro il limite minimo di <u>300 ore</u>.</li> </ul>	Parametro ora/corso relativo ai percorsi formativi approvati (ridotto del 50% per i perc.form. proposti dagli EELL): <ul style="list-style-type: none"> <li>- agricoltura € <u>72</u> (*)</li> <li>- commercio e servizi € <u>72</u></li> <li>- industria e artigianato € <u>83</u></li> <li>- edilizia € <u>46</u></li> <li>- alberghiero e ristorazione € <u>83</u> (*)</li> <li>- attività formativa per disabili € <u>88</u></li> </ul> (*) parametri ora/corso aggiuntivi: - regime di convitto: € <u>13</u> ( <u>6,50</u> ); - regime di semiconvitto: € <u>5</u> ( <u>2,50</u> per i perc. form. EELL).
<b>Bando a.f. 2002/2003 - corsi formativi sperimentali di durata triennale [DGR 28/06/02, n. 1723]</b>	<ul style="list-style-type: none"> <li>- industria e artigianato (meccanico; elettrico-elettronico; grafico)</li> </ul>	Durata complessiva: <u>3.200 ore</u> <ul style="list-style-type: none"> <li>- 1° anno: <u>1.000 ore</u> (550: formazione culturale di base; 450: attività di orientamento e preformaz, professionale)</li> <li>- 2° anno: <u>1.100 ore</u> (450: formazione culturale; 650, di cui eventuali 50 per stage: attività di formazione professionale a carattere polivalente nell'ambito di una famiglia di qualifiche)</li> <li>- 3° anno: <u>1.100 ore</u> (350: completamento della formazione culturale; 750, di cui almeno 100 per stage: formazione professionale diretta al conseguimento di una qualifica professionale specifica.</li> </ul>	Parametro ora/corso relativo ai percorsi formativi approvati: € <u>83,00</u> Parametro ora/corso relativo ai percorsi formativi proposti dagli EELL: € <u>37,00</u>

<p><b>Bando a.f. 2002/2003 - corsi a qualifica per assolvimento o.f. nei settori estetica ed acconciatura [DGR 13/09/02, n. 2498]</b></p>	<p>- estetica e acconciatura</p>	<p>Durata complessiva: - <u>2.000 ore</u> (per l'attività di parrucchiere uomo-donna); - <u>1.900 ore</u>, minimo <u>900 annue</u>, per l'attività dipendente di estetista. Limite max durata eventuale stage aziendale: <u>120 ore</u> (per i corsi di 1° anno) e <u>320 ore</u> (per i corsi di 2° anno).</p>	<p>Parametro costo/ora/corso onnicomprensivo max per la determinazione del cofinanz. assegnabile: <u>€ 80,00</u>  Contributo assegnato: max <u>75% del costo totale</u> di ogni progetto (n° ore di ogni corso ammissibile * parametro)</p>
<p><b>Bando a.f. 2003/2004 - corsi a qualifica e specializzazione [DGR 30/04/03, n. 1230]</b></p>	<p>- agricoltura - commercio e servizi - industria e artigianato - edilizia - alberghiero e ristorazione - attività formativa per disabili</p>	<p>- Corsi di formazione iniziale finalizzati ad assolvere il diritto-dovere all'istruzione-formazione: di <u>durata biennale</u>, articolati in cicli formativi della durata massima complessiva di <u>2.100 ore</u>. Eventuale stage aziendale: max <u>40%</u> del monte ore formativo (almeno <u>300 ore</u> per l'attività didattica teorica). - Corsi a qualifica o di specializzazione destinati ad utenti non soggetti al diritto-dovere all'istruzione-formazione: di durata non inferiore alle <u>300 ore</u> e non superiore alle <u>1.050 ore</u>. Circa l'eventuale stage aziendale vedasi sopra.</p>	<p>Parametro ora/corso relativo ai percorsi formativi approvati (ridotto del 50% per i perc.form. proposti dagli EELL): - agricoltura <u>€ 80 (*)</u> - commercio e servizi <u>€ 80</u> - industria e artigianato <u>€ 85</u> - edilizia <u>€ 50</u> - alberghiero e ristorazione <u>€ 85 (*)</u> - attività formativa per disabili <u>€ 88</u>  (*) parametri ora/corso aggiuntivi: - regime di convitto: <u>€ 13 (6,50)</u>; - regime di semiconvitto: <u>€ 5 (2,50)</u> per i perc. form. EELL).</p>
<p><b>Bando a.f. 2004/2005 - corsi a qualifica per l'assolvimento del diritto-dovere all'istruzione e alla formazione professionale [DGR 18/06/04, n. 1831]</b></p>		<p>- Interventi triennali: cicli formativi durata complessiva <u>3.200 ore</u> (1000 + 1100 + 1100); nel secondo anno può essere svolto uno stage della durata max di <u>120 ore</u>. - Interventi conclusivi percorsi biennali: monte-ore compreso fra <u>900 e 1050 ore</u> fino al completamento del ciclo formativo (durata max <u>2100</u>); può essere svolto uno stage nella percentuale max del 40% del monte ore formativo.</p>	<p>I percorsi formativi utilmente collocati in graduatoria saranno finanziati con un contributo calcolato su questi parametri massimi: euro 56 per ora/corso; euro 2,50 per ora/corso/allievo (ridotto del 50% per i perc.form. proposti dagli EELL). In ogni caso il costo globale ora/corso non potrà superare il parametro orario massimo di euro 101 (50,50 per EELL).</p>
<p><b>Bando a.f. 2005/2006 - corsi a qualifica per l'assolvimento del diritto-dovere all'istruzione e alla formazione professionale [DGR 18/03/05, n. 1098]</b></p>		<p>- Interventi triennali: articolati in cicli formativi della durata complessiva di <u>3.200 ore</u> (1000+1100+1100); nel secondo anno può essere svolto uno stage della durata max di <u>120 ore</u>.</p>	<p>Contributo calcolato su questi parametri massimi: <u>€ 56</u> per ora/corso; <u>€ 2,50</u> per ora/corso/allievo (ridotto del 50% per i perc.form. proposti dagli EELL). In ogni caso il costo globale ora/corso non potrà superare il parametro orario massimo di <u>€ 101 (50,50 per EELL)</u>.</p>

**2. Modalità di erogazione del contributo**

Bando	Erogazione contributo
<p><b>Bandi a.f. 2002/2003</b>  <a href="#">[DGR 28/06/02, n. 1723]</a></p>	<p>a) primo acconto all'avvio dell'intervento, previa dichiarazione inizio attività                      b) acconto intermedio al superamento del primo quarto di attività formativa                      c) ulteriore acconto intermedio al superamento del 50% di a.f.                      d) saldo 10% successivamente alla verifica contabile della rendicontazione delle spese</p>
<p><b>Bando a.f. 2002/2003</b>                      - <u><b>corsi a qualifica per assolvimento o.f. nei settori estetica ed acconciatura</b></u> <a href="#">[DGR 13/09/02, n. 2498]</a></p>	<p>a) primo acconto del 50% all'avvio documentato degli interventi formativi                      b) secondo acconto del 30% al superamento della metà del monte ore di attività formativa                      c) saldo del 20% a conclusione del percorso, previa verifica contabile del rendiconto delle spese</p>
<p><b>Bando a.f. 2003/2004</b>                      - <u><b>corsi a qualifica e specializzazione</b></u> <a href="#">[DGR 30/04/03, n. 1230]</a></p>	<p>a) primo acconto: 29%                      b) secondo acconto: 61%                      c) saldo: 10% a conclusione del percorso, previa verifica contabile del rendiconto delle spese</p>
<p><b>Bando a.f. 2004/2005</b>                      - <u><b>corsi a qualifica per l'assolvimento del diritto-dovere all'istruzione e alla formazione professionale</b></u> <a href="#">[DGR 18/06/04, n. 1831]</a></p>	<p>a) primo acconto: 60%                      b) secondo acconto: 30%                      c) saldo: 10% a conclusione del percorso, previa verifica contabile del rendiconto delle spese</p>
<p><b>Bando a.f. 2005/2006</b>                      - <u><b>corsi a qualifica per l'assolvimento del diritto-dovere all'istruzione e alla formazione professionale</b></u> <a href="#">[DGR 18/03/05, n. 1098]</a></p>	<p>a) primo acconto del 40% all'avvio documentato degli interventi formativi                      b) secondo acconto del 50% al superamento di almeno il 40% del monte ore di attività formativa                      c) saldo del 10% a conclusione del percorso, previa verifica contabile del rendiconto delle spese</p>

**3. Soggetti proponenti**

Bando	Tipologia	Requisiti strutturali
<p><b>Bando a.f. 2002/2003</b>  <b>- percorsi integrati in obbligo scolastico</b>  <a href="#">[DGR 28/06/02, n. 1723]</a></p>	<ul style="list-style-type: none"> <li>- enti ed organismi di formazione emanazione delle organizzazioni nazionali dei lavoratori dipendenti, dei lavoratori autonomi, della cooperazione, di associazioni con finalità formative</li> <li>- enti locali che gestiscono CFP con esclusione di quelli delegati dalla Regione alle Province</li> </ul>	<ul style="list-style-type: none"> <li>- assenza di condizioni ostative</li> <li>- avere come fine la formazione professionale</li> <li>- non avere scopo di lucro</li> <li>- disporre nel territorio di sedi idonee allo svolgimento delle attività formative</li> <li>- applicare al proprio personale dipendente il contratto collettivo di lavoro di categoria</li> <li>- disporre di personale dipendente e di una struttura organizzativa che comprenda funzioni di gestione e coordinamento</li> </ul>
<p><b>Bando a.f. 2002/2003</b>  <b>- corsi in obbligo formativo a qualifica e specializzazione</b>  <a href="#">[DGR 28/06/02, n. 1723]</a></p>	<ul style="list-style-type: none"> <li>- enti ed organismi di formazione emanazione delle organizzazioni nazionali dei lavoratori dipendenti, dei lavoratori autonomi, della cooperazione, di associazioni con finalità formative</li> <li>- enti locali che gestiscono CFP con esclusione di quelli delegati dalla Regione alle Province</li> </ul>	<ul style="list-style-type: none"> <li>- assenza di condizioni ostative</li> <li>- avere come fine la formazione professionale</li> <li>- non avere scopo di lucro</li> <li>- disporre nel territorio di sedi idonee allo svolgimento delle attività formative</li> <li>- applicare al proprio personale dipendente il contratto collettivo di lavoro di categoria</li> <li>- disporre di personale dipendente e di una struttura organizzativa che comprenda funzioni di gestione e coordinamento</li> </ul>
<p><b>Bando a.f. 2002/2003</b>  <b>- corsi formativi sperimentali di durata triennale</b> <a href="#">[DGR 28/06/02, n. 1723]</a></p>	<p>enti ed organismi di formazione emanazione delle organizzazioni nazionali dei lavoratori dipendenti, dei lavoratori autonomi, della cooperazione, di associazioni con finalità formative</p>	<ul style="list-style-type: none"> <li>- assenza di condizioni ostative</li> <li>- avere come fine la formazione professionale</li> <li>- non avere scopo di lucro</li> <li>- disporre nel territorio di sedi idonee allo svolgimento delle attività formative</li> <li>- applicare al proprio personale dipendente il contratto collettivo di lavoro di categoria</li> <li>- disporre di personale dipendente e di una struttura organizzativa che comprenda funzioni di gestione e coordinamento</li> </ul>
<p><b>Bando a.f. 2002/2003</b>  <b>- corsi a qualifica per assolvimento o.f. nei settori estetica ed acconciatura</b> <a href="#">[DGR 13/09/02, n. 2498]</a></p>	<ul style="list-style-type: none"> <li>- enti, istituzioni, associazioni, imprese o privati operanti nell'ambito regionale</li> <li>- enti locali che gestiscono CFP con esclusione di quelli delegati dalla Regione alle Province</li> </ul>	<ul style="list-style-type: none"> <li>- assenza di condizioni ostative</li> <li>- avere come fine la formazione professionale</li> <li>- disporre nel territorio di sedi idonee allo svolgimento delle attività formative</li> <li>- applicare al proprio personale dipendente il contratto collettivo di lavoro di categoria</li> <li>- disporre di personale dipendente e di una struttura organizzativa che comprenda funzioni di gestione e coordinamento</li> <li>- aver presentato domanda di accreditamento in relazione ad apposito bando</li> <li>- aver operato nel piano regionale in modo continuativo nei tre anni formativi dal 1999 al 2002, realizzando corsi di formazione a qualifica di primo livello.</li> </ul>

**Osservatorio sulla Spesa Regionale – Consiglio Regionale del Veneto**

<p><b>Bando a.f. 2003/2004</b>  <b>- corsi a qualifica e specializzazione</b>  <a href="#">[DGR 30/04/03, n. 1230]</a></p>	<ul style="list-style-type: none"> <li>- enti ed organismi emanazione delle or/ganizzazioni nazionali dei lavoratori dipendenti, dei lavoratori autonomi, della cooperazione, di associazioni con finalità formative</li> <li>- enti locali che gestiscono CFP</li> </ul>	<ul style="list-style-type: none"> <li>- assenza di condizioni ostative</li> <li>- avere come fine la formazione professionale</li> <li>- non avere scopo di lucro</li> <li>- disporre nel territorio di sedi idonee allo svolgimento delle attività formative</li> <li>- applicare al proprio personale dipendente il contratto collettivo di lavoro di categoria</li> <li>- disporre di personale dipendente e di una struttura organizzativa che comprenda funzioni di gestione e coordinamento</li> </ul>
<p><b>Bando a.f. 2004/2005</b>  <b>- corsi a qualifica per l'assolvimento del diritto-dovere all'istruzione e alla formazione professionale</b>  <a href="#">[DGR 18/06/04, n. 1831]</a></p>	<ul style="list-style-type: none"> <li>- organismi di formazione accreditati ex LR 19/2002 per l'ambito dell'obbligo formativo c/o la Regione Veneto, anche in partenariato con enti di formazione non accreditati</li> </ul>	<ul style="list-style-type: none"> <li>- iscrizione nell'Elenco regionale ex Decreto Dirigenziale 30/10/2003, n. 1242</li> <li>- assenza di condizioni ostative</li> <li>- garantire la conformità degli spazi didattici utilizzati alle vigenti normative in tema di norme igieniche di sicurezza e in tema di accreditamento</li> </ul>
<p><b>Bando a.f. 2005/2006</b>  <b>- corsi a qualifica per l'assolvimento del diritto-dovere all'istruzione e alla formazione professionale</b>  <a href="#">[DGR 18/03/05, n. 1098]</a></p>	<ul style="list-style-type: none"> <li>- organismi di formazione accreditati ex LR 19/2002 per l'ambito dell'obbligo formativo c/o la Regione Veneto, anche in partenariato con enti di formazione non accreditati</li> </ul>	<ul style="list-style-type: none"> <li>- iscrizione nell'Elenco regionale ex Decreto Dirigenziale 30/10/2003, n. 1242</li> <li>- assenza di condizioni ostative</li> <li>- garantire la conformità degli spazi didattici utilizzati alle vigenti normative in tema di norme igieniche di sicurezza e in tema di accreditamento</li> </ul>

## I settori

Descrizione settore	Settore (ISFOL)	Gruppo settore
<b>Agricoltura</b>		PRIMARIO
Agricoltura	AGRICOLTURA PESCA	PRIMARIO
Pesca e acquacoltura	AGRICOLTURA PESCA	PRIMARIO
<b>Alberghiero e ristorazione</b>		TERZIARIO
Alberghiero/ristorazione	ATTIVITA' TERZIARIE	TERZIARIO
Industria ristorazione	ATTIVITA' TERZIARIE	TERZIARIO
<b>Commercio e servizi</b>		TERZIARIO
Turismo	ATTIVITA' TERZIARIE	TERZIARIO
Lavori d'ufficio	ATTIVITA' TERZIARIE	TERZIARIO
Cooperazione	ATTIVITA' TERZIARIE	TERZIARIO
Credito e assicurazione	ATTIVITA' TERZIARIE	TERZIARIO
Attività promozionali, pubblicità	ATTIVITA' TERZIARIE	TERZIARIO
Distribuzione commerciale	ATTIVITA' TERZIARIE	TERZIARIO
Trasporti	ATTIVITA' TERZIARIE	TERZIARIO
Ecologia e ambiente	ATTIVITA' TERZIARIE	TERZIARIO
Informatica	ATTIVITA' TERZIARIE	TERZIARIO
Beni culturali	ATTIVITA' TERZIARIE	TERZIARIO
Servizi socio-educativi	ATTIVITA' TERZIARIE	TERZIARIO
Leggi speciali: patentini, abilitazioni, ecc.	ATTIVITA' TERZIARIE	TERZIARIO
Varie	ATTIVITA' TERZIARIE	TERZIARIO
<b>Estetica e acconciatura</b>		TERZIARIO
Acconciatura, estetica	ATTIVITA' TERZIARIE	TERZIARIO
<b>Edilizia</b>		TERZIARIO
Edilizia	INDUSTRIA ARTIGIANATO	SECONDARIO
<b>Disabili/disagio</b>		SECONDARIO
Disabili/disagio	ATTIVITA' TERZIARIE	DISABILI
Disagio/ristretti	ATTIVITA' TERZIARIE	DISABILI
Tossicodipendenti	ATTIVITA' TERZIARIE	TERZIARIO
Migranti, immigranti e nomadi	ATTIVITA' TERZIARIE	TERZIARIO
<b>Industria e artigianato</b>		SECONDARIO
Industria estrattiva	INDUSTRIA ARTIGIANATO	SECONDARIO
Minerali non metalliferi	INDUSTRIA ARTIGIANATO	SECONDARIO
Meccanica metallurgia	INDUSTRIA ARTIGIANATO	SECONDARIO
Elettricità elettronica	INDUSTRIA ARTIGIANATO	SECONDARIO
Chimica	INDUSTRIA ARTIGIANATO	SECONDARIO
Legno, mobili, arredamento	INDUSTRIA ARTIGIANATO	SECONDARIO
Grafica, fotografia, cartotecnica	INDUSTRIA ARTIGIANATO	SECONDARIO
Industria alimentare	INDUSTRIA ARTIGIANATO	SECONDARIO
Industria tessile	INDUSTRIA ARTIGIANATO	SECONDARIO
Industria abbigliamento	INDUSTRIA ARTIGIANATO	SECONDARIO
Artigianato artistico-letterario	INDUSTRIA ARTIGIANATO	SECONDARIO
<b>Servizi del benessere personale</b>		TERZIARIO
Servizi del benessere personale	ATTIVITA' TERZIARIE	TERZIARIO
<b>Spettacolo</b>		TERZIARIO
Spettacolo	ATTIVITA' TERZIARIE	TERZIARIO
<b>Servizi Socio Sanitari</b>		TERZIARIO
Servizi socio/sanitari	ATTIVITA' TERZIARIE	TERZIARIO

**Sez. 5: Obbligo scolastico 2002/03**

Bando: **dgr 1723** del 28/06/2002 (pubblicato in BUR il 12/07/2002) – scadenza bando: 01/08/2002

Graduatoria: **dgr 2496** del 13/09/2002 (durata istruttoria: 43 giorni)

**Tav. 25: Obbligo scolastico 2002/03: interventi, ore, utenti**

	Stima iniziale				Stima rettificata					
	Anno form	interv finanz	stima iniziale di impegno	ore	utenti	interv finanz	impegno (valore iniziale)	ore	utenti	provvedimento
obbligo scolastico	02-03	80	2.481.590	35.070	1.370	76	2.359.490	33.870	1.413	dgr 1760, 06/06/03

**N.B.:** Nel costruire la tav. 13 non si è tenuto conto del contributo aggiuntivo per la presenza di utenti disabili.

**Tav. 26: Obbligo scolastico 2002/03: Riepilogo impegni di spesa (valori in euro)**

Atto	Data	Oggetto	Impegni (valore iniziale)	Impegni da residui passivi eliminati (valore iniziale)	Tot. Impegni (val. iniz.)
<i>ddr 1934</i>	07/10/2002	Erogazione primo acconto	918.188,30		
<i>ddr 96</i>	04/02/2003	Erogazione ulteriori acconti e saldo	1.563.401,70		
<i>dgr 1760</i>	06/06/2003	Contributi aggiuntivi allievi disabili	137.975,00		
<i>ddr 86</i>	17/03/2006	Assunzione di impegno per la liquidazione di spese correnti relative a residui passivi eliminati		1.850,50	
<i>ddr 168</i>	08/05/2006	Assunzione di impegno per la liquidazione di spese correnti relative a residui passivi eliminati		2.341,28	
			<b>2.619.565,00</b>	<b>4.191,78</b>	<b>2.623.756,78</b>

**Tav. 27: Casistica degli interventi non ammissibili (totale corsi non ammessi: 4)**

Motivi di non ammissione al contributo	Casi (numero)
Corso riferito a una tipologia di qualifica professionale regolata da disposizioni speciali e disciplinata da bandi specifici	2
Scarso contenuto professionalizzante e monte ore complessivo articolato preventivamente sulle materie da curriculum scolastico	1
Corso riferito ad un comparto in cui il centro gestore non ha maturato esperienza formativa	1



Tav. 28: Interventi approvati e interventi finanziati

	Interventi approvati			interventi finanziati		
	num	ore	utenti	num	ore	Utenti
stima iniziale	80	35.070	1.370	80	35.070	1.370
stima rettificata	76	33.870	1.413	76	33.870	1.413

Tav. 29: Quadro complessivo delle attività formative

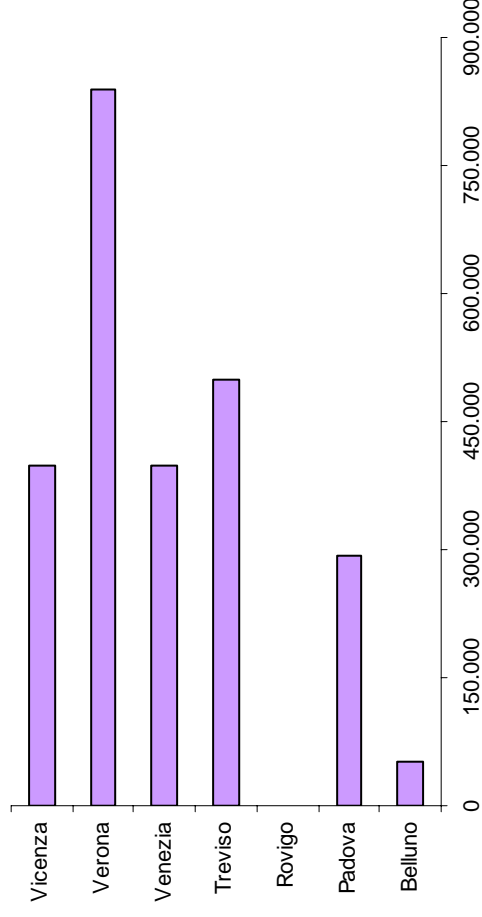
	stima iniziale			stima rettificata		
	approvati	finanziati	contr.	approvati	finanziati	contr.
Percorsi integrati in obbligo scolastico	80	80	2.481.590,00	76	76	2.359.490,00

Tav. 30: Contributi assegnati per comparto (stima iniziale di impegno - valori in euro)

Comparto	Contributi assegnati (stima iniziale di impegno)	%	Numero interventi	Contrib. Medio
<b>Agricoltura</b>	29.600,00	<b>1,19%</b>	1	29.600,00
<b>Alberghiero/ristorazione</b>	192.400,00	<b>7,75%</b>	6	32.066,67
<b>Commercio e servizi</b>	532.800,00	<b>21,47%</b>	16	33.300,00
<b>Disabili/disagio</b>	199.800,00	<b>8,05%</b>	6	33.300,00
<b>Edilizia</b>	25.900,00	<b>1,04%</b>	1	25.900,00
<b>Industria e artigianato</b>	1.501.090,00	<b>60,49%</b>	50	30.021,80
	<b>2.481.590,00</b>	<b>100,00%</b>	<b>80</b>	<b>31.019,88</b>

Tav. 31: Ripartizione per provincia dei contributi regionali assegnati (stima iniziale di impegno - valori in euro)

Provincia	Contributi assegnati (stima iniziale di impegno)	%	Numero interventi	Contrib. Medio
<b>Belluno</b>	51.800,00	<b>2,09%</b>	2	25.900,00
<b>Padova</b>	292.300,00	<b>11,78%</b>	9	32.477,78
<b>Rovigo</b>	0,00	<b>-</b>	0	-
<b>Treviso</b>	499.500,00	<b>20,13%</b>	18	27.750,00
<b>Venezia</b>	399.600,00	<b>16,10%</b>	12	33.300,00
<b>Verona</b>	838.790,00	<b>33,80%</b>	27	31.066,30
<b>Vicenza</b>	399.600,00	<b>16,10%</b>	12	33.300,00
	<b>2.481.590,00</b>	<b>100,00%</b>	<b>80</b>	<b>31.019,88</b>



Tav. 32: Ripartizione per comparto e per provincia degli interventi finanziati (stima iniziale di impegno – numero interventi)

Comparto	Agricoltura	Alberghiero e ristorazione	Commercio e servizi	Disabili/ disagio	Edilizia	Industria e artigianato	Totale
Provincia							
Belluno		1				1	2
Padova			1	2		6	9
Rovigo							0
Treviso			7	1		10	18
Venezia		2	2			8	12
Verona	1	1	4	3	1	17	27
Vicenza		2	2			8	12
<b>Totale</b>	<b>1</b>	<b>6</b>	<b>16</b>	<b>6</b>	<b>1</b>	<b>50</b>	<b>80</b>

Tav. 33: Ripartizione per comparto e per provincia dei contributi assegnati (stima iniziale di impegno - valori in euro)

Comparto	Agricoltura	Alberghiero e ristorazione	Commercio e servizi	Disabili/ disagio	Edilizia	Industria e artigianato	Totale
Provincia							
Belluno		25.900,00				25.900,00	51.800,00
Padova			33.300,00	66.600,00		192.400,00	292.300,00
Rovigo							0,00
Treviso			233.100,00	33.300,00		233.100,00	499.500,00
Venezia		66.600,00	66.600,00			266.400,00	399.600,00
Verona	29.600,00	33.300,00	133.200,00	99.900,00	25.900,00	516.890,00	838.790,00
Vicenza		66.600,00	66.600,00			266.400,00	399.600,00
<b>Totale</b>	<b>29.600,00</b>	<b>192.400,00</b>	<b>532.800,00</b>	<b>199.800,00</b>	<b>25.900,00</b>	<b>1.501.090,00</b>	<b>2.481.590,00</b>

Tav. 34: Ripartizione per comparto e per provincia delle ore formative previste degli interventi finanziati (stima iniziale)

Comparto	Agricoltura	Alberghiero e ristorazione	Commercio e servizi	Disabili/ disagio	Edilizia	Industria e artigianato	Totale
Provincia							
Belluno		350				350	700
Padova			450	900		2.600	3.950
Rovigo							0
Treviso			3.150	450		4.500	8.100
Venezia		900	900			3.600	5.400
Verona	400	450	1.800	1.350	350	7.170	11.520
Vicenza		900	900			3.600	5.400
<b>Totale</b>	<b>400</b>	<b>2.600</b>	<b>7.200</b>	<b>2.700</b>	<b>350</b>	<b>21.820</b>	<b>35.070</b>

Tav. 35: Ripartizione per comparto e per provincia del numero previsto di partecipanti agli interventi finanziati (stima iniziale)

Comparto	Agricoltura	Alberghiero e ristorazione	Commercio e servizi	Disabili/ disagio	Edilizia	Industria e artigianato	Totale
Provincia							
Belluno		15				15	30
Padova			21	14		122	157
Rovigo							0
Treviso			135	10		150	295
Venezia		33	46			133	212
Verona	15	22	72	24	10	305	448
Vicenza		34	42			152	228
<b>Totale</b>	<b>15</b>	<b>104</b>	<b>316</b>	<b>48</b>	<b>10</b>	<b>877</b>	<b>1.370</b>

Tav. 36: Contributo aggiuntivo allievi disabili (numero interventi finanziati; comparto e provincia)

Comparto	Agricoltura	Alberghiero e ristorazione	Commercio e servizi	Disabili/ disagio	Industria e artigianato	Totale
Provincia				1	2	3
Padova						
Treviso			1		3	4
Venezia			1		3	4
Verona	1	1			1	3
Vicenza					4	4
<b>Totale</b>	<b>1</b>	<b>1</b>	<b>2</b>	<b>1</b>	<b>13</b>	<b>18</b>

Tav. 37: Contributo aggiuntivo allievi disabili (impegno – valore iniziale; comparto e provincia)

Comparto	Agricoltura	Alberghiero e ristorazione	Commercio e servizi	Disabili/ disagio	Industria e artigianato	Totale
Provincia				6.135,00	25.000,00	31.135,00
Padova					7.750,00	12.750,00
Treviso			5.000,00		25.000,00	35.000,00
Venezia			10.000,00		10.000,00	19.090,00
Verona	5.000,00	4.090,00			40.000,00	40.000,00
Vicenza					107.750,00	137.975,00
<b>Totale</b>	<b>5.000,00</b>	<b>4.090,00</b>	<b>15.000,00</b>	<b>6.135,00</b>	<b>107.750,00</b>	<b>137.975,00</b>

Tav. 38: Contributo aggiuntivo allievi disabili (numero allievi disabili; provincia e comparto)

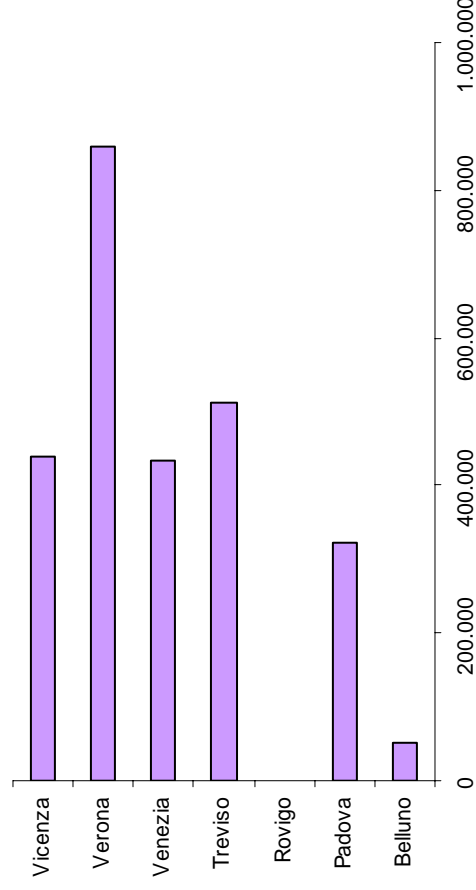
Comparto	Agricoltura	Alberghiero e ristorazione	Commercio e servizi	Disabili/ disagio	Industria e artigianato	Totale
Provincia				3	5	8
Padova					6	7
Treviso			1		6	8
Venezia			2		2	9
Verona	5	2			11	11
Vicenza					30	43
<b>Totale</b>	<b>5</b>	<b>2</b>	<b>3</b>	<b>3</b>	<b>30</b>	<b>43</b>

Tav. 39: Contributi assegnati (impegni complessivi – valore iniziale per comparto - valori in euro)

Comparto	Contributi assegnati (impegni complessivi)	%	Numero interventi	Contrib. Medio
<b>Agricoltura</b>	34.600,00	<b>1,32%</b>	1	34.600,00
<b>Alberghiero/ristorazione</b>	201.490,00	<b>7,69%</b>	6	33.581,67
<b>Commercio e servizi</b>	547.800,00	<b>20,91%</b>	16	34.237,50
<b>Disabili/disagio</b>	205.935,00	<b>7,86%</b>	6	34.322,50
<b>Edilizia</b>	25.900,00	<b>0,99%</b>	1	25.900,00
<b>Industria e artigianato</b>	1.603.840,00	<b>61,23%</b>	50	32.076,80
	<b>2.619.565,00</b>	<b>100,00%</b>	<b>80</b>	<b>32.744,56</b>

Tav. 40: Ripartizione per provincia dei contributi regionali assegnati (impegni complessivi – valore iniziale - valori in euro)

Provincia	Contributi assegnati (impegni complessivi)	%	Numero interventi	Contrib. Medio
<b>Belluno</b>	51.800,00	<b>1,98%</b>	2	25.900,00
<b>Padova</b>	323.435,00	<b>12,35%</b>	9	35.937,22
<b>Rovigo</b>	-	-	0	-
<b>Treviso</b>	512.250,00	<b>19,55%</b>	18	28.458,33
<b>Venezia</b>	434.600,00	<b>16,59%</b>	12	36.216,67
<b>Verona</b>	857.880,00	<b>32,75%</b>	27	31.773,33
<b>Vicenza</b>	439.600,00	<b>16,78%</b>	12	36.633,33
	<b>2.619.565,00</b>	<b>100,00%</b>	<b>80</b>	<b>32.744,56</b>



Tav. 41: Ripartizione per comparto e per provincia dei contributi assegnati (stima rettificata)

Comparto	Agricoltura	Alberghiero e ristorazione	Commercio e servizi	Disabili/disagio	Edilizia	Industria e artigianato	Totale
Provincia							
Belluno		1				1	2
Padova			1	2		6	9
Rovigo							
Treviso			7	1		10	18
Venezia		2	2			8	12
Verona	1	1	4	3	1	17	27
Vicenza		2	2			8	12
<b>Totale</b>	<b>1</b>	<b>6</b>	<b>16</b>	<b>6</b>	<b>1</b>	<b>50</b>	<b>80</b>

Tav. 42: Ripartizione per comparto e per provincia dei contributi assegnati (impegni complessivi – valore iniziale – valori in euro)

Comparto	Agricoltura	Alberghiero e ristorazione	Commercio e servizi	Disabili/disagio	Edilizia	Industria e artigianato	Totale
Provincia							
Belluno		25.900,00				25.900,00	51.800,00
Padova			33.300,00	72.735,00		217.400,00	323.435,00
Rovigo							
Treviso			238.100,00	33.300,00		240.850,00	512.250,00
Venezia		66.600,00	76.600,00			291.400,00	434.600,00
Verona	34.600,00	37.390,00	133.200,00	99.900,00	25.900,00	526.890,00	857.880,00
Vicenza		71.600,00	66.600,00			301.400,00	439.600,00
<b>Totale</b>	<b>34.600,00</b>	<b>201.490,00</b>	<b>547.800,00</b>	<b>205.935,00</b>	<b>25.900,00</b>	<b>1.603.840,00</b>	<b>2.619.565,00</b>

**Sez. 6: Qualifica e specializzazione a finanziamento regionale 2002/03**

Bando: **dgr 1723** del 28/06/2002 (pubblicato in BUR il 12/07/2002) – scadenza bando: 01/08/2002

Graduatoria: **dgr 2496** del 13/09/2002 (durata istruttoria: 43 giorni); Rettifiche graduatoria: **ddr 2795** del 04/10/2002

**Tav. 43: Corsi a qualifica e specializzazione 2002/03: interventi, ore, utenti**

	Stima iniziale					Stima rettificata				
	Anno form	interv finanz	stima iniziale di impegno	ore	utenti	interv finanz	impegno (valore iniziale)	ore	utenti	provvedimento
qualifica e specializzazione (obbligo form. e post obbl.)	02-03	273	18.679.901	244.357	3.794	261	18.112.834	236.127	3.870	dgr 1760, 06/06/03

**N.B.:** Nel costruire la tav. 26 non si è tenuto conto del contributo aggiuntivo per la presenza di utenti disabili.

**Tav. 44: Corsi a qualifica e specializzazione a finanziamento regionale 2002/03: Riepilogo impegni di spesa (valori in euro)**

Atto	Data	oggetto	Impegni (valore iniziale)	Impegni da residui passivi eliminati (valore iniziale)	Tot. Impegni (val. iniz.)
<i>ddr</i> 1934	07/10/2002	Erogazione primo acconto	6.911.563,37		6.911.563,37
<i>ddr</i> 96	04/02/2003	Erogazione ulteriori acconti e saldo	11.768.337,63		11.768.337,63
<i>dgr</i> 1760	06/06/2003	Contributi aggiuntivi allievi disabili	70.000,00		70.000,00
<i>ddr</i> 86	17/03/2006	Assunzione di impegno per la liquidazione di spese correnti relative a residui passivi eliminati		72.370,61	72.370,61
<i>ddr</i> 169	08/05/2006	Assunzione di impegno per la liquidazione di spese correnti relative a residui passivi eliminati		39.290,35	39.290,35
<i>ddr</i> 170	08/05/2006	Assunzione di impegno per la liquidazione di spese correnti relative a residui passivi eliminati		3.320,94	3.320,94
			<b>18.749.901,00</b>	<b>114.981,90</b>	<b>18.864.882,90</b>

**Tav. 45: Casistica degli interventi non ammissibili (totale corsi non ammessi: 1)**

Motivi di non ammissione al contributo	Casi (numero)
Corso riferito a una tipologia di qualifica professionale regolata da disposizioni speciali e disciplinata da bandi specifici	1



Tav. 46: Interventi approvati e interventi finanziati

	Interventi approvati			interventi finanziati		
	num	ore	utenti	num	Ore	utenti
stima iniziale	273	244.357	3.794	273	244.357	3.794
stima rettificata	261	263.127	3.870	261	263.127	3.870

Tav. 47: Quadro complessivo delle attività formative

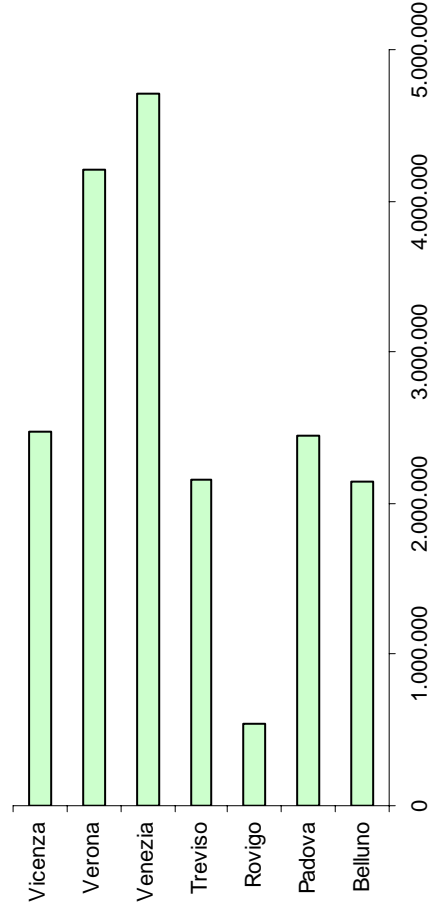
Tipologia percorsi	stima iniziale			stima rettificata		
	approvati	finanziati	contr.	approvati	finanziati	contr.
Qualifica - obbligo formativo - 1° anno	83	83	6.790.621,00	82	82	6.720.223,00
Qualifica - obbligo formativo - 2° anno	75	75	5.806.127,00	74	74	5.718.977,00
<b>Totale obbligo formativo</b>	<b>158</b>	<b>158</b>	<b>12.596.748,00</b>	<b>156</b>	<b>156</b>	<b>12.439.200,00</b>
Qualifica - post obbligo formativo - 1° anno	7	7	457.250,00	7	7	448.450,00
Qualifica - post obbligo formativo - 2° anno	12	12	756.750,00	12	12	749.850,00
<b>Qualifica annuale di base</b>	<b>23</b>	<b>23</b>	<b>1.066.529,00</b>	<b>20</b>	<b>20</b>	<b>978.068,00</b>
Qualifica annuale post obbligo	32	32	979.112,00	27	27	839.754,00
Specializzazione post diploma	3	3	133.756,00	3	3	133.756,00
Specializzazione post qualifica	38	38	2.689.756,00	36	36	2.523.756,00
<b>Totale post obbligo</b>	<b>115</b>	<b>115</b>	<b>6.083.153,00</b>	<b>105</b>	<b>105</b>	<b>5.673.634,00</b>
<b>Totale qualifica e specializzazione</b>	<b>273</b>	<b>273</b>	<b>18.679.901,00</b>	<b>261</b>	<b>261</b>	<b>18.112.834,00</b>

Tav. 48: Contributi assegnati per comparto (stima iniziale di impegno - valori in euro)

Comparto	Contributi assegnati (stima iniziale di impegno)	%	Numero interventi	Contrib. Medio
<b>Agricoltura</b>	80.850,00	<b>0,43%</b>	1	80.850,00
<b>Alberghiero/ristorazione</b>	2.023.200,00	<b>10,83%</b>	22	91.963,64
<b>Commercio e servizi</b>	2.463.560,00	<b>13,19%</b>	52	47.376,15
<b>Disabili/disagio</b>	5.401.000,00	<b>28,91%</b>	62	87.112,90
<b>Edilizia</b>	517.592,00	<b>2,77%</b>	19	27.241,68
<b>Industria e artigianato</b>	8.193.699,00	<b>43,86%</b>	117	70.031,62
	<b>18.679.901,00</b>	<b>100,00%</b>	<b>273</b>	<b>68.424,55</b>

Tav. 49: Ripartizione per provincia dei contributi regionali assegnati (stima iniziale di impegno - valori in euro)

Provincia	Contributi assegnati (stima iniziale di impegno)	%	Numero interventi	Contrib. Medio
<b>Belluno</b>	2.139.975,00	<b>11,46%</b>	26	82.306,73
<b>Padova</b>	2.448.100,00	<b>13,11%</b>	30	81.603,33
<b>Rovigo</b>	539.750,00	<b>2,89%</b>	6	89.958,33
<b>Treviso</b>	2.153.650,00	<b>11,53%</b>	43	50.084,88
<b>Venezia</b>	4.714.710,00	<b>25,24%</b>	79	59.679,87
<b>Verona</b>	4.212.817,00	<b>22,55%</b>	54	78.015,13
<b>Vicenza</b>	2.470.899,00	<b>13,23%</b>	35	70.597,11
	<b>18.679.901,00</b>	<b>100,00%</b>	<b>273</b>	<b>68.424,55</b>



Tav. 50: Ripartizione per comparto e per provincia degli interventi finanziati (stima iniziale di impegno – numero interventi)

Comparto	Agricoltura	Alberghiero e ristorazione	Commercio e servizi	Disabili/ disagio	Edilizia	Industria e artigianato	Totale
Provincia							
Belluno		10		1	2	13	26
Padova		1	2	12		15	30
Rovigo				4		2	6
Treviso			15	9		19	43
Venezia		8	27	14	11	19	79
Verona	1	3	5	13	5	27	54
Vicenza			3	9	1	22	35
<b>Totale</b>	<b>1</b>	<b>22</b>	<b>52</b>	<b>62</b>	<b>19</b>	<b>117</b>	<b>273</b>

Tav. 51: Ripartizione per comparto e per provincia dei contributi assegnati (stima iniziale di impegno - valori in euro)

Comparto	Agricoltura	Alberghiero e ristorazione	Commercio e servizi	Disabili/ disagio	Edilizia	Industria e artigianato	Totale
Provincia							
Belluno		928.000,00		92.400,00	96.600,00	1.022.975,00	2.139.975,00
Padova		83.600,00	148.400,00	1.095.600,00		1.120.500,00	2.448.100,00
Rovigo				369.600,00		170.150,00	539.750,00
Treviso			541.800,00	686.400,00		925.450,00	2.153.650,00
Venezia		747.600,00	1.208.160,00	1.128.600,00	248.400,00	1.381.950,00	4.714.710,00
Verona	80.850,00	264.000,00	349.200,00	1.201.200,00	124.292,00	2.193.275,00	4.212.817,00
Vicenza			216.000,00	827.200,00	48.300,00	1.379.399,00	2.470.899,00
<b>Totale</b>	<b>80.850,00</b>	<b>2.023.200,00</b>	<b>2.463.560,00</b>	<b>5.401.000,00</b>	<b>517.592,00</b>	<b>8.193.699,00</b>	<b>18.679.901,00</b>

Tav. 52: Ripartizione per comparto e per provincia delle ore formative previste degli interventi finanziati (stima iniziale)

Comparto	Agricoltura	Alberghiero e ristorazione	Commercio e servizi	Disabili/disagio	Edilizia	Industria e artigianato	Totale
Provincia							
Belluno		10.000		1.050	2.100	13.300	26.450
Padova		950	1.850	12.450		13.500	28.750
Rovigo				4.200		2.050	6.250
Treviso			10.050	9.300		18.250	37.600
Venezia		7.950	16.780	14.300	5.085	16.650	60.765
Verona	1.050	3.000	4.850	13.650	2.702	28.000	53.252
Vicenza			3.000	9.400	1.050	17.840	31.290
<b>Totale</b>	<b>1.050</b>	<b>21.900</b>	<b>36.530</b>	<b>64.350</b>	<b>10.937</b>	<b>109.590</b>	<b>244.357</b>

Tav. 53: Ripartizione per comparto e per provincia del numero previsto di partecipanti agli interventi finanziati (stima iniziale)

Comparto	Agricoltura	Alberghiero e ristorazione	Commercio e servizi	Disabili/disagio	Edilizia	Industria e artigianato	Totale
Provincia							
Belluno		149		8	27	191	375
Padova		15	31	110		233	389
Rovigo				32		30	62
Treviso			252	82		297	631
Venezia		124	430	135	111	335	1.135
Verona	15	56	73	128	59	404	735
Vicenza			50	77	14	326	467
<b>Totale</b>	<b>15</b>	<b>344</b>	<b>836</b>	<b>572</b>	<b>211</b>	<b>1.816</b>	<b>3.794</b>

Tav. 54: Contributo aggiuntivo allievi disabili (numero interventi finanziati; comparto e provincia)

Comparto Provincia	Alberghiero e ristorazione	Commercio e servizi	Industria e artigianato	Totale
Padova			1	1
Treviso		1	1	2
Venezia			5	5
Verona	1		2	3
<b>Totale</b>	<b>1</b>	<b>1</b>	<b>9</b>	<b>11</b>

Tav. 55: Contributo aggiuntivo allievi disabili (impegno – valore iniziale; comparto e provincia)

Comparto Provincia	Alberghiero e ristorazione	Commercio e servizi	Industria e artigianato	Totale
Padova			15.000,00	15.000,00
Treviso		5.000,00	5.000,00	10.000,00
Venezia			20.000,00	20.000,00
Verona	10.000,00		15.000,00	25.000,00
<b>Totale</b>	<b>10.000,00</b>	<b>5.000,00</b>	<b>55.000,00</b>	<b>70.000,00</b>

Tav. 56: Contributo aggiuntivo allievi disabili (numero allievi disabili; provincia e comparto)

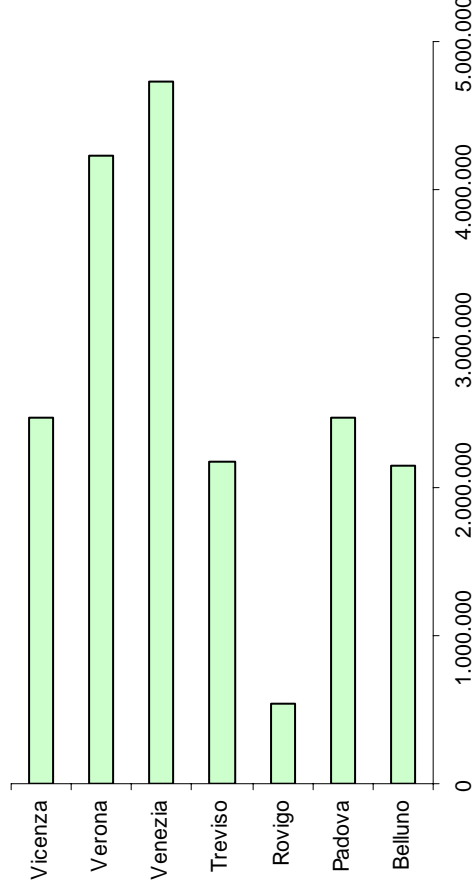
Comparto Provincia	Alberghiero e ristorazione	Commercio e servizi	Industria e artigianato	Totale
Padova			3	3
Treviso		1	1	2
Venezia			13	13
Verona	2		3	5
<b>Totale</b>	<b>2</b>	<b>1</b>	<b>20</b>	<b>23</b>

Tav. 57: Contributi assegnati per comparto (impegni complessivi – valore iniziale - valori in euro)

Comparto	Contributi assegnati (impegni complessivi)	%	Numero interventi	Contrib. Medio
<b>Agricoltura</b>	80.850,00	<b>0,43%</b>	1	80.850,00
<b>Alberghiero/ristorazione</b>	2.116.800,00	<b>11,29%</b>	22	96.218,18
<b>Commercio e servizi</b>	2.384.960,00	<b>12,72%</b>	52	45.864,62
<b>Disabili/disagio</b>	5.401.000,00	<b>28,81%</b>	62	87.112,90
<b>Edilizia</b>	517.592,00	<b>2,76%</b>	19	27.241,68
<b>Industria e artigianato</b>	8.248.699,00	<b>43,99%</b>	117	70.501,70
	<b>18.749.901,00</b>	<b>100,00%</b>	<b>273</b>	<b>68.680,96</b>

Tav. 58: Ripartizione per provincia dei contributi regionali assegnati (impegni complessivi – valore iniziale - valori in euro)

Provincia	Contributi assegnati (impegni complessivi)	%	Numero interventi	Contrib. Medio
<b>Belluno</b>	2.139.975,00	<b>11,41%</b>	26	82.306,73
<b>Padova</b>	2.463.100,00	<b>13,14%</b>	30	82.103,33
<b>Rovigo</b>	539.750,00	<b>2,88%</b>	6	89.958,33
<b>Treviso</b>	2.163.650,00	<b>11,54%</b>	43	50.317,44
<b>Venezia</b>	4.734.710,00	<b>25,25%</b>	79	59.933,04
<b>Verona</b>	4.237.817,00	<b>22,60%</b>	54	78.478,09
<b>Vicenza</b>	2.470.899,00	<b>13,18%</b>	35	70.597,11
	<b>18.749.901,00</b>	<b>100,00%</b>	<b>273</b>	<b>68.680,96</b>



Tav. 59: Ripartizione per comparto e per provincia dei contributi assegnati (stima rettificata)

Comparto	Agricoltura	Alberghiero e ristorazione	Commercio e servizi	Disabili/ disagio	Edilizia	Industria e artigianato	Totale
Provincia							
Belluno		10		1	2	13	26
Padova		2	1	12		15	30
Rovigo				4		2	6
Treviso			15	9		19	43
Venezia		8	27	14	11	19	79
Verona	1	3	5	13	5	27	54
Vicenza			3	9	1	22	35
<b>Totale</b>	<b>1</b>	<b>23</b>	<b>51</b>	<b>62</b>	<b>19</b>	<b>117</b>	<b>273</b>

Tav. 60: Ripartizione per comparto e per provincia dei contributi assegnati (impegni complessivi – valore iniziale – valori in euro)

Comparto	Agricoltura	Alberghiero e ristorazione	Commercio e servizi	Disabili/ disagio	Edilizia	Industria e artigianato	Totale
Provincia							
Belluno		928.000,00		92.400,00	96.600,00	1.022.975,00	2.139.975,00
Padova		167.200,00	64.800,00	1.095.600,00		1.135.500,00	2.463.100,00
Rovigo				369.600,00		170.150,00	539.750,00
Treviso			546.800,00	686.400,00		930.450,00	2.163.650,00
Venezia		747.600,00	1.208.160,00	1.128.600,00	248.400,00	1.401.950,00	4.734.710,00
Verona	80.850,00	274.000,00	349.200,00	1.201.200,00	124.292,00	2.208.275,00	4.237.817,00
Vicenza			216.000,00	827.200,00	48.300,00	1.379.399,00	2.470.899,00
<b>Totale</b>	<b>80.850,00</b>	<b>2.116.800,00</b>	<b>2.384.960,00</b>	<b>5.401.000,00</b>	<b>517.592,00</b>	<b>8.248.699,00</b>	<b>18.749.901,00</b>

**Sez. 7: Percorsi sperimentali triennali 2002/03-2003/04-2004/05**

Bando: dgr 1723 del 28/06/2002 (pubblicato in BUR il 12/07/2002) – scadenza bando: 01/08/2002

Graduatoria: dgr 2824 del 04/10/2002 (durata istruttoria: 64 giorni)

**Tav. 61: Percorsi sperimentali triennali 2002/03-2003/04-2004/05: interventi, ore, utenti**

	Anno form	Stima iniziale				Stima rettificata				
		interv finanz	stima iniziale di impegno	ore	utenti	interv finanz	impegno (valore iniziale)	ore	utenti	Provvedimento
Percorsi sperimentali triennali	02-03	20	1.660.000	20.000	412	20	1.660.000	20.000	432	dgr 1760, 06/06/03
Percorsi sperimentali triennali	03-04	20	1.826.000	22.000	392	20	1.826.000		NON DISPONIBILE	
Percorsi sperimentali triennali	04-05	20	1.858.640	22.000	340	20	1.858.640	22.000	347	dgr 606, 25/02/05

**N.B.:**

(1) Nel costruire la tav. 38 non si è tenuto conto del contributo aggiuntivo per la presenza di utenti disabili.

(2) In sede di graduatoria non ci sono stati percorsi sperimentali triennali giudicati non ammissibili

**Tav. 62: Corsi a qualifica e specializzazione a finanziamento regionale 2002/03: Riepilogo impegni di spesa (valori in euro)**

Atto	Data	oggetto	Impegni (valore iniziale)	Impegni da residui passivi eliminati (valore iniziale)	Tot. Impegni (val. iniz.)
ddr 1934	07/10/2002	Erogazione primo acconto	614.200,00		614.200,00
Ddr 96	04/02/2003	Erogazione ulteriori acconti e saldo	1.045.800,00		1.045.800,00
dgr 1760	06/06/2003	Contributi aggiuntivi allievi disabili	45.000,00		45.000,00
Ddr 86	17/03/2006	Assunz. di imp. per la liq. di spese correnti relative a res. pass. eliminati		1.617,44	1.617,44
<b>TOT. Percorsi sperimentali triennali 2002/03</b>			<b>1.705.000,00</b>	<b>1.617,44</b>	<b>1.706.617,44</b>
dgr 2992	24/09/2003	Assunzione di impegno	1.826.000,00		1.826.000,00
Ddr 86	17/03/2006	Assunz. di imp. per la liq. di spese correnti relative a res. pass. eliminati		33.183,19	33.183,19
ddr 246	08/06/2006	Assunz. di imp. per la liq. di spese correnti relative a res. pass. eliminati		179,8	179,80
ddr 321	13/07/2006	Assunz. di imp. per la liq. di spese correnti relative a res. pass. eliminati		1457,87	1.457,87
<b>TOT. Percorsi sperimentali triennali 2003/04</b>			<b>1.826.000,00</b>	<b>34.820,86</b>	<b>1.860.820,86</b>
dgr 2915	15/09/2004	Assunzione di impegno	1.858.640,00		1.858.640,00
<b>TOT. Percorsi sperimentali triennali 2004/05</b>			<b>1.858.640,00</b>	<b>0,00</b>	<b>1.858.640,00</b>
<b>TOT. Percorsi sperimentali triennali 2002/03-2003/04-2004/05</b>			<b>5.389.640,00</b>	<b>36.438,30</b>	<b>5.426.078,30</b>



Tav. 63: Interventi approvati e interventi finanziati

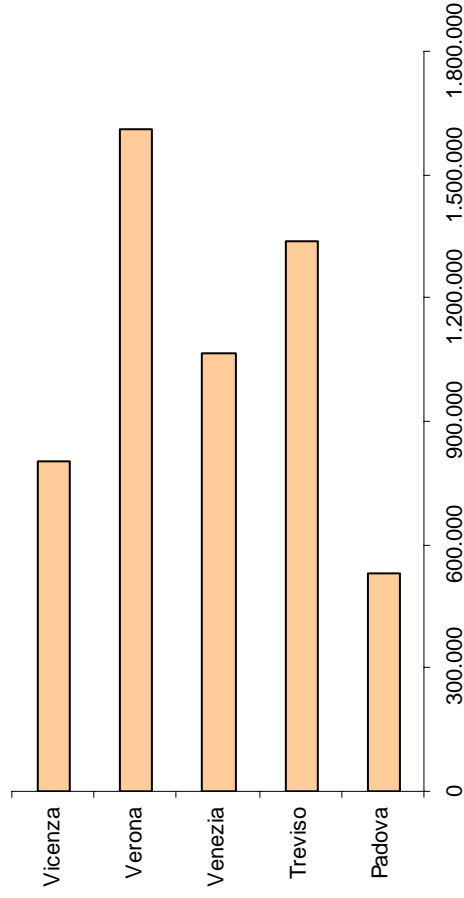
	Interventi approvati			interventi finanziati		
	num	ore	Utenti	num	Ore	utenti
2002-03	20	20.000	412	20	20.000	412
	20	20.000	432	20	20.000	432
2003-04	20	22.000	392	20	22.000	392
	20	DATI NON DISP.		20	DATI NON DISP.	
2004-05	20	22.000	340	20	22.000	340
	20	22.000	347	20	22.000	347

Tav. 64: Quadro complessivo delle attività formative

Tipologia percorsi	stima iniziale			stima rettificata		
	approvati	finanziati	contr.	approvati	finanziati	contr.
1° anno di Qualifica triennale	20	20	1.660.000	20	20	1.660.000
2° anno di Qualifica triennale	20	20	1.826.000	20	20	1.826.000
3° anno di Qualifica triennale	20	20	1.858.640	20	20	1.858.640
<b>Totale percorsi sperimentali triennali</b>	<b>60</b>	<b>60</b>	<b>5.344.640</b>	<b>60</b>	<b>60</b>	<b>5.344.640</b>

Tav. 65: Ripartizione per provincia dei contributi regionali assegnati (stima iniziale di impegno - valori in euro)

Provincia	Numero interventi	Contributo assegnato 2002/03 (stima iniziale di impegno)	Contributo assegnato 2003/04 (stima iniziale di impegno)	Contributo assegnato 2004/05 (stima iniziale di impegno)	Contrib. assegn. compless. 2002/03-2004/05 (stima iniz. di imp.)	% contributi	Contributo medio
Padova	2	166.000,00	182.600,00	179.600,00	528.200,00	9,88%	264.100,00
Treviso	5	415.000,00	456.500,00	464.420,00	1.335.920,00	25,00%	267.184,00
Venezia	4	332.000,00	365.200,00	369.160,00	1.066.360,00	19,95%	266.590,00
Verona	6	498.000,00	547.800,00	563.640,00	1.609.440,00	30,11%	268.240,00
Vicenza	3	249.000,00	273.900,00	281.820,00	804.720,00	15,06%	268.240,00
<b>Totale</b>	<b>20</b>	<b>1.660.000,00</b>	<b>1.826.000,00</b>	<b>1.858.640,00</b>	<b>5.344.640,00</b>	<b>100,00%</b>	<b>267.232,00</b>



**N.B.:** Il bando prevedeva che fossero finanziati esclusivamente percorsi del comparto **industria e artigianato** (esclusivamente meccanico; elettrico-elettronico; grafico).

Tav. 66: Ripartizione per provincia delle ore formative degli interventi finanziati (stima iniziale di impegno - valori in euro) – dgr 1760, 06/06/2003

Province	ore primo anno	ore secondo anno	ore terzo anno	ore totali
Padova	2.000	2.200	2.200	6.400
Treviso	5.000	5.500	5.500	16.000
Venezia	4.000	4.400	4.400	12.800
Verona	6.000	6.600	6.600	19.200
Vicenza	3.000	3.300	3.300	9.600
<b>Totale</b>	<b>20.000</b>	<b>22.000</b>	<b>22.000</b>	<b>64.000</b>

Tav. 67: Ripartizione per provincia degli utenti partecipanti agli interventi finanziati (stima iniziale di impegno - valori in euro) – dgr 1760, 06/06/2003

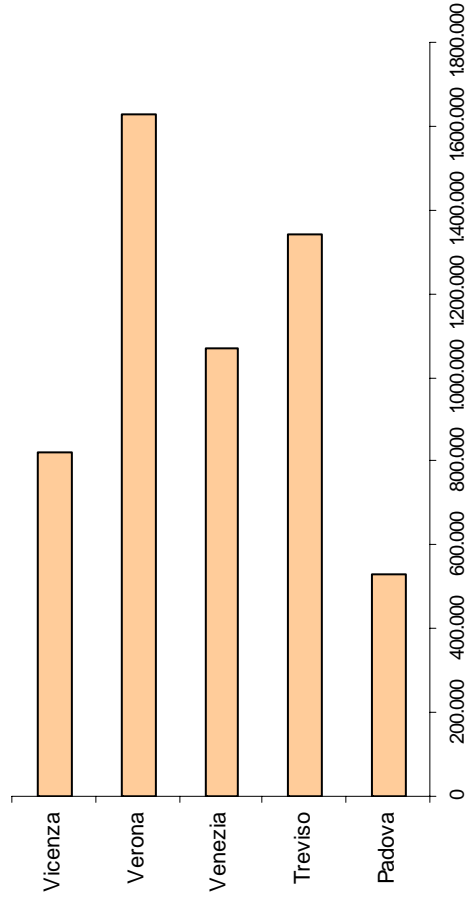
Province	utenti primo anno	utenti secondo anno	utenti terzo anno	Utenti totali
Padova	40	38	31	109
Treviso	100	95	82	277
Venezia	83	74	65	222
Verona	125	123	107	355
Vicenza	64	62	55	181
<b>Totale</b>	<b>412</b>	<b>392</b>	<b>340</b>	<b>1.144</b>

Tav. 68: Contributo aggiuntivo allievi disabili (ripartizione per provincia) – dgr 1760, 06/06/2003

Provincia	Numero interventi	Contributo aggiuntivo	Numero disabili partecipanti
Padova	1	5.000,00	1
Treviso	1	5.000,00	2
Venezia	2	20.000,00	4
Verona	2	15.000,00	3
<b>Totale</b>	<b>6</b>	<b>45.000,00</b>	<b>10</b>

Tav. 69: Ripartizione per provincia dei contributi regionali assegnati (impegni complessivi - valori in euro)

Provincia	Numero interventi	Contributo assegnato 2002/03 (impegni complessivi)	Contributo assegnato 2003/04 (impegni complessivi)	Contributo assegnato 2004/05 (impegni complessivi)	Contrib. ass. compless. 2002/03-2004/05 (imp. complessivi)	% contributi	Contributo medio
Padova	2	166.000,00	182.600,00	179.600,00	528.200,00	9,80%	264.100,00
Treviso	5	420.000,00	456.500,00	464.420,00	1.340.920,00	24,88%	268.184,00
Venezia	4	337.000,00	365.200,00	369.160,00	1.071.360,00	19,88%	267.840,00
Verona	6	518.000,00	547.800,00	563.640,00	1.629.440,00	30,23%	271.573,33
Vicenza	3	264.000,00	273.900,00	281.820,00	819.720,00	15,21%	273.240,00
<b>Totale</b>	<b>20</b>	<b>1.705.000,00</b>	<b>1.826.000,00</b>	<b>1.858.640,00</b>	<b>5.389.640,00</b>	<b>100,00%</b>	<b>269.482,00</b>



**N.B.:** Il bando prevedeva che fossero finanziati esclusivamente percorsi del comparto **industria e artigianato** (esclusivamente meccanico; elettrico-elettronico; grafico).

**Sez. 8: Qualifica (obbligo formativo) - estetica e accoppiatura 2002/03 (cofinanziamento)**

Bando: **dgr 2498** del 13/09/2002 (pubblicato in BUR il 04/10/2002) – scadenza bando: 19/10/2002

Graduatoria: **dgr 1984** del 29/11/2002 (durata istruttoria: 41 giorni)

**Tav. 70: Qualifica (estetica e accoppiatura) 2002/03: interventi, ore, utenti**

	Anno form	Stima iniziale				Stima rettificata			
		interv finanz	stima iniziale di impegno	ore	utenti	interv finanz	impegno (valore iniziale)	ore	utenti
Qualifica (obbligo formativo) estetica e accoppiatura (cofinanziamento regionale)	02-03	28	699.211	27.567	548	<b>NON DISPONIBILE</b>			

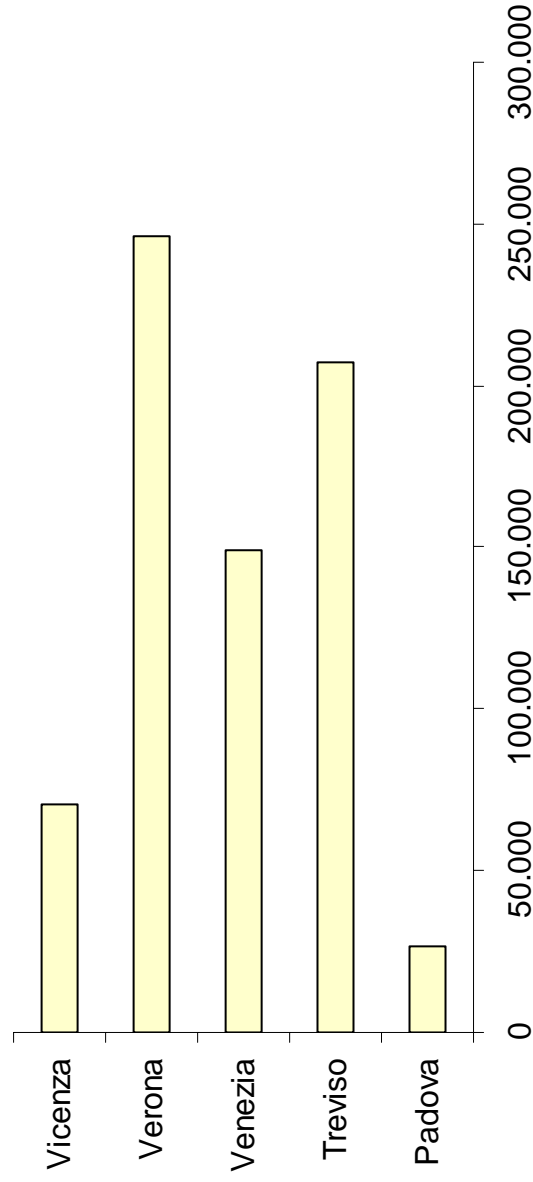
**N.B.:** In sede di graduatoria non ci sono stati corsi giudicati non ammissibili; dei 30 interventi proposti gli unici due non finanziati derivano da istanze ritirate.

**Tav. 71: Qualifica (estetica e accoppiatura) 2002/03: Riepilogo impegni di spesa (valori in euro)**

Atto	Data	oggetto	Impegni (valore iniziale)	Impegni da residui passivi eliminati (valore iniziale)	Tot. Impegni (val. iniz.)
<i>ddr 1984</i>	29/11/2002	Assunzione di impegno	699.210,96		699.210,96
<i>ddr 740</i>	27/10/2005	Assunzione di impegno per la liquidazione di spese correnti relative a residui passivi eliminati		5.076,80	5.076,80
<i>ddr 434</i>	01/09/2006	Assunzione di impegno per la liquidazione di spese correnti relative a residui passivi eliminati		31.262,40	31.262,40
			<b>699.210,96</b>	<b>36.339,20</b>	<b>735.550,16</b>

Tav. 72: Ripartizione per provincia dei contributi regionali assegnati (stima iniziale di impegno - valori in euro)

Provincia	Numero interventi	Impegno (val. iniziale)	% contributi	Contributo medio	Ore formative	utenti
Padova	1	26.720,00	3,82%	26.720,00	1.000	18
Treviso	8	207.162,16	29,63%	25.895,27	7.820	154
Venezia	6	148.830,40	21,29%	24.805,07	5.800	117
Verona	10	246.067,82	35,19%	24.606,78	9.852	213
Vicenza	3	70.430,58	10,07%	23.476,86	3.095	46
<b>Totale</b>	<b>28</b>	<b>699.210,96</b>	<b>100,00%</b>	<b>24.971,82</b>	<b>27.567</b>	<b>548</b>

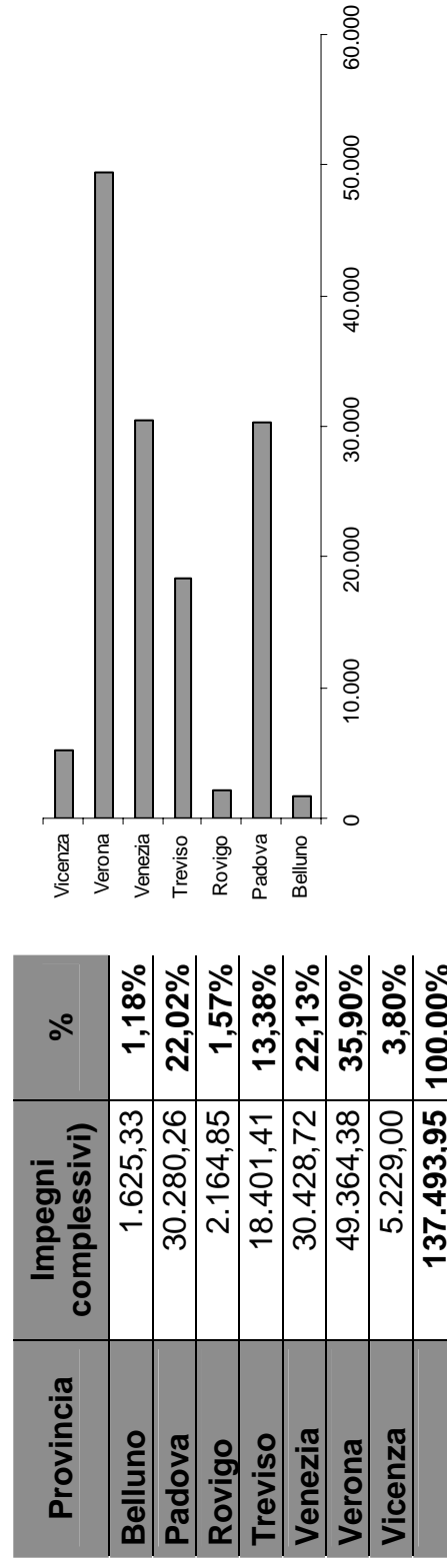


**Sez. 9: Qualifica (obbligo formativo) 2002/03 (integrazione contributo ministeriale)**

Tav. 73: Impegni complessivi (valore iniziale – valori in euro)

Atto	Data	Impegno (valore iniziale)
ddr 771	28/12/2005	29.136,32
ddr 773	28/12/2005	1.512,00
ddr 774	28/12/2005	1.292,40
ddr 775	28/12/2005	5.229,00
ddr 776	28/12/2005	10.292,00
ddr 777	28/12/2005	3.623,12
ddr 779	28/12/2005	1.455,98
ddr 781	28/12/2005	8.715,00
ddr 799	28/12/2005	7.540,75
ddr 800	28/12/2005	689,68
ddr 937	29/12/2005	1.983,53
ddr 938	29/12/2005	1.625,33
ddr 939	29/12/2005	33.937,26
ddr 940	29/12/2005	2.164,85
ddr 941	29/12/2005	25.227,01
ddr 942	29/12/2005	3.069,72
		<b>137.493,95</b>

Tav. 74: Ripartizione per provincia dei contributi assegnati (impegni complessivi – valore iniziale – valori in euro)



**Sez.10: Qualifica e specializzazione a finanziamento regionale 2003/04**

Bando: **dgr 1230** del 30/04/2003 (pubblicato in BUR il 23/05/2003) – scadenza bando: 22/06/2003

Graduatoria: **ddr 855** del 08/08/2003 (durata istruttoria: 47 giorni); Rettifiche graduatoria: **ddr 976** del 17/0/2003

**Tav. 75: Qualifica e specializzazione 2003/04: interventi, ore, utenti**

	Stima iniziale				Stima rettificata					
	Anno form	interv finanz	stima iniziale di impegno	ore	utenti	interv finanz	impegno (valore iniziale)	ore	utenti	provvedimento
Qualifica e specializzazione	03-04	278	20.945.531	257.269	4.281	273	20.360.825	252.219	4.223	ddr 282, 27/02/04

**Tav. 76: Qualifica e specializzazione 2003/04: Riepilogo impegni di spesa (valori in euro)**

Atto	Data	Oggetto	Impegni (valore iniziale)	Impegni da residui passivi eliminati (valore iniziale)	Tot. Impegni (val. iniz.)
<i>ddr 855</i>	08/08/2003	Erogazione primo acconto	6.500.000,00		<b>6.500.000,00</b>
<i>ddr 1510</i>	30/12/2003	Ulteriore impegno	540.224,73		<b>540.224,73</b>
<i>ddr 282</i>	04/02/2003	Erogazione secondo acconto e saldo	14.456.185,75		<b>14.456.185,75</b>
			<b>21.496.410,48</b>	<b>0,00</b>	<b>21.496.410,48</b>

**Tav. 77: Casistica degli interventi non ammissibili (totale corsi non ammessi: 4)**

Motivi di non ammissione al contributo	Casi (numero)
Intervento che attiene a corsi a qualifica triennale e non su ciclo biennale come prescritto dal bando	4



Tav. 78: Interventi approvati e interventi finanziati

	Interventi approvati			interventi finanziati		
	num	ore	utenti	num	ore	utenti
stima iniziale	321	285.921	4.900	278	257.269	4.281
stima rettificata	316	280.871	4.842	273	252.219	4.223

Tav. 79: Quadro complessivo delle attività formative

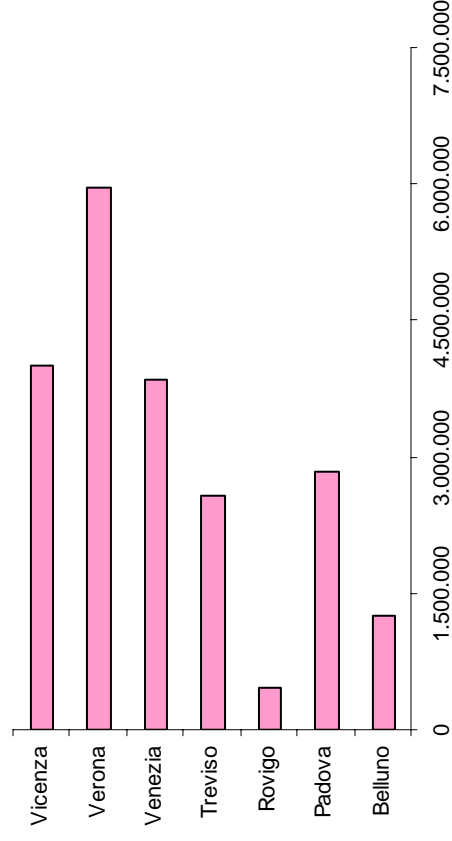
	stima iniziale			stima rettificata		
	approvati	finanziati	Contr.	approvati	finanziati	contr.
1° anno di qualifica biennale	97	91	7.721.131,43	97	91	7.686.616,67
2° anno di qualifica biennale	97	97	8.344.010,00	97	97	8.258.268,33
<b>Totale obbligo formativo</b>	<b>194</b>	<b>188</b>	<b>16.065.141,43</b>	<b>194</b>	<b>188</b>	<b>15.944.885,00</b>
1° anno di qualifica biennale post obbligo formativo	8	7	406.650,00	8	7	378.350,00
2° anno di qualifica biennale post obbligo formativo	8	8	544.750,00	8	8	511.287,50
Qualifica annuale di base	48	29	984.900,00	44	25	817.900,00
Qualifica annuale post qualifica o post diploma	26	15	731.600,00	25	14	672.125,00
Corso annuale di specializzazione post qualifica o post diploma	37	31	2.212.490,00	37	31	2.036.277,50
<b>Totale post obbligo formativo</b>	<b>127</b>	<b>90</b>	<b>4.880.390,00</b>	<b>122</b>	<b>85</b>	<b>4.415.940,00</b>
<b>Totale qualifica e specializzazione a fin. reg.</b>	<b>321</b>	<b>278</b>	<b>20.945.531,43</b>	<b>316</b>	<b>273</b>	<b>20.360.825,00</b>

Tav. 80: Contributi assegnati (stima iniziale di impegno) per comparto (valori in euro)

Comparto	Contributi assegnati (stima iniziale di impegno)	%	Numero interventi	Contrib. Medio
<b>Agricoltura</b>	195.300,00	<b>0,93%</b>	2	97.650,00
<b>Alberghiero/ristorazione</b>	2.372.596,43	<b>11,33%</b>	26	91.253,71
<b>Commercio e servizi</b>	3.350.400,00	<b>16,00%</b>	60	55.840,00
<b>Disabili/disagio</b>	4.078.360,00	<b>19,47%</b>	46	88.660,00
<b>Edilizia</b>	353.450,00	<b>1,69%</b>	9	39.272,22
<b>Industria e artigianato</b>	10.595.425,00	<b>50,59%</b>	135	78.484,63
	<b>20.945.531,43</b>	<b>100,00%</b>	<b>278</b>	<b>75.343,64</b>

Tav. 81: Ripartizione per provincia dei contributi regionali assegnati (stima iniziale di impegno - valori in euro)

Provincia	Contributi assegnati (stima iniziale di impegno)	%	Numero interventi	Contrib. Medio
<b>Belluno</b>	1.263.256,43	<b>6,03%</b>	15	84.217,10
<b>Padova</b>	2.841.000,00	<b>13,56%</b>	34	83.558,82
<b>Rovigo</b>	458.850,00	<b>2,19%</b>	5	91.770,00
<b>Treviso</b>	2.569.200,00	<b>12,27%</b>	41	62.663,41
<b>Venezia</b>	3.852.240,00	<b>18,39%</b>	59	65.292,20
<b>Verona</b>	5.951.485,00	<b>28,41%</b>	70	85.021,21
<b>Vicenza</b>	4.009.500,00	<b>19,14%</b>	54	74.250,00
	<b>20.945.531,43</b>	<b>100,00%</b>	<b>278</b>	<b>75.343,64</b>



Tav. 82: Ripartizione per comparto e per provincia degli interventi finanziati (stima iniziale di impegno – numero interventi)

Comparto	Agricoltura	Alberghiero e ristorazione	Commercio e servizi	Disabili/ disagio	Edilizia	Industria e artigianato	Totale
Provincia							
Belluno		8		1	3	3	15
Padova		2	5	6		21	34
Rovigo				4		1	5
Treviso			18	5		18	41
Venezia		8	20	9	4	18	59
Verona	2	3	11	13	1	40	70
Vicenza		5	6	8	1	34	54
<b>Totale</b>	<b>2</b>	<b>26</b>	<b>60</b>	<b>46</b>	<b>9</b>	<b>135</b>	<b>278</b>

Tav. 83: Ripartizione per comparto e per provincia dei contributi assegnati (stima iniziale di impegno - valori in euro)

Comparto	Agricoltura	Alberghiero e ristorazione	Commercio e servizi	Disabili/ disagio	Edilizia	Industria e artigianato	Totale
Provincia							
Belluno		747.156,43		92.400,00	155.950,00	267.750,00	1.263.256,43
Padova		180.000,00	288.000,00	528.000,00		1.845.000,00	2.841.000,00
Rovigo				369.600,00		89.250,00	458.850,00
Treviso			1.014.400,00	415.800,00		1.139.000,00	2.569.200,00
Venezia		744.940,00	776.000,00	734.800,00	117.500,00	1.479.000,00	3.852.240,00
Verona	195.300,00	274.000,00	888.000,00	1.198.560,00	27.500,00	3.368.125,00	5.951.485,00
Vicenza		426.500,00	384.000,00	739.200,00	52.500,00	2.407.300,00	4.009.500,00
<b>Totale</b>	<b>195.300,00</b>	<b>2.372.596,43</b>	<b>3.350.400,00</b>	<b>4.078.360,00</b>	<b>353.450,00</b>	<b>10.595.425,00</b>	<b>20.945.531,43</b>

Tav. 84: Ripartizione per comparto e per provincia delle ore formative previste degli interventi finanziati (stima iniziale)

Comparto	Agricoltura	Alberghiero e ristorazione	Commercio e servizi	Disabili/disagio	Edilizia	Industria e artigianato	Totale
Provincia							
Belluno		8.050		1.050	3.119	3.150	15.369
Padova		2.000	3.600	6.000		21.900	33.500
Rovigo				4.200		1.050	5.250
Treviso			12.680	5.250		18.400	36.330
Venezia		8.030	9.700	9.400	2.350	17.400	46.880
Verona	2.100	3.100	11.100	13.620	550	41.200	71.670
Vicenza		4.500	4.840	8.400	1.050	29.480	48.270
<b>Totale</b>	<b>2.100</b>	<b>25.680</b>	<b>41.920</b>	<b>47.920</b>	<b>7.069</b>	<b>132.580</b>	<b>257.269</b>

Tav. 85: Ripartizione per comparto e per provincia del numero previsto di partecipanti agli interventi finanziati (stima iniziale)

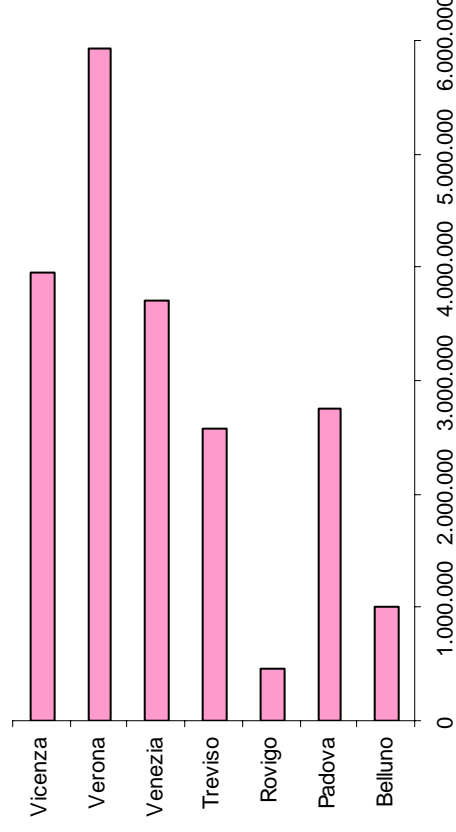
Comparto	Agricoltura	Alberghiero e ristorazione	Commercio e servizi	Disabili/disagio	Edilizia	Industria e artigianato	Totale
Provincia							
Belluno		136		10	38	30	214
Padova		30	81	56		367	534
Rovigo				34		15	49
Treviso			327	50		294	671
Venezia		135	325	84	40	304	888
Verona	23	55	191	121	14	679	1.083
Vicenza		75	105	79	12	571	842
<b>Totale</b>	<b>23</b>	<b>431</b>	<b>1.029</b>	<b>434</b>	<b>104</b>	<b>2.260</b>	<b>4.281</b>

Tav. 86: Contributi assegnati (stima rettificata d'impegno – valore iniziale per comparto (valori in euro)

Comparto	Contributi assegnati (stima rettificata di impegno)	%	Numero interventi	Contrib. Medio
Agricoltura	195.300,00	<b>0,96%</b>	2	97.650,00
<b>Alberghiero/ristorazione</b>	<b>2.202.690,00</b>	<b>10,82%</b>	25	88.107,60
<b>Commercio e servizi</b>	<b>3.350.400,00</b>	<b>16,46%</b>	60	55.840,00
<b>Disabili/disagio</b>	<b>3.985.960,00</b>	<b>19,58%</b>	45	88.576,89
<b>Edilizia</b>	<b>293.450,00</b>	<b>1,44%</b>	8	36.681,25
<b>Industria e artigianato</b>	<b>10.333.025,00</b>	<b>50,75%</b>	133	77.691,92
	<b>20.360.825,00</b>	<b>100,00%</b>	<b>273</b>	<b>74.581,78</b>

Tav. 87: Ripartizione per provincia dei contributi regionali assegnati (stima rettificata d'impegno – valore iniziale - valori in euro)

Provincia	Contributi assegnati (stima rettificata di impegno)	%	Numero interventi	Contrib. Medio
<b>Belluno</b>	<b>999.100,00</b>	<b>4,91%</b>	12	83.258,33
<b>Padova</b>	<b>2.744.525,00</b>	<b>13,48%</b>	34	80.721,32
<b>Rovigo</b>	<b>458.850,00</b>	<b>2,25%</b>	5	91.770,00
<b>Treviso</b>	<b>2.569.200,00</b>	<b>12,62%</b>	41	62.663,41
<b>Venezia</b>	<b>3.709.840,00</b>	<b>18,22%</b>	58	63.962,76
<b>Verona</b>	<b>5.925.560,00</b>	<b>29,10%</b>	70	84.650,86
<b>Vicenza</b>	<b>3.953.750,00</b>	<b>19,42%</b>	53	74.599,06
	<b>20.360.825,00</b>	<b>100,00%</b>	<b>273</b>	<b>74.581,78</b>



Tav. 88: Ripartizione per comparto e per provincia degli interventi finanziati (stima rettificata)

Comparto	Agricoltura	Alberghiero e ristorazione	Commercio e servizi	Disabili/ disagio	Edilizia	Industria e artigianato	Totale
Provincia							
Belluno		7		1	2	2	12
Padova		2	5	6		21	34
Rovigo				4		1	5
Treviso			18	5		18	41
Venezia		8	20	8	4	18	58
Verona	2	3	11	13	1	40	70
Vicenza		5	6	8	1	33	53
<b>Totale</b>	<b>2</b>	<b>25</b>	<b>60</b>	<b>45</b>	<b>8</b>	<b>133</b>	<b>273</b>

Tav. 89: Ripartizione per comparto e per provincia dei contributi assegnati (stima rettificata d'impegno – valore iniziale – valori in euro)

Comparto	Agricoltura	Alberghiero e ristorazione	Commercio e servizi	Disabili/ disagio	Edilizia	Industria e artigianato	Totale
Provincia							
Belluno		624.750,00		92.400,00	103.450,00	178.500,00	999.100,00
Padova		180.000,00	288.000,00	528.000,00		1.748.525,00	2.744.525,00
Rovigo				369.600,00		89.250,00	458.850,00
Treviso			1.014.400,00	415.800,00		1.139.000,00	2.569.200,00
Venezia		702.440,00	776.000,00	642.400,00	110.000,00	1.479.000,00	3.709.840,00
Verona	195.300,00	274.000,00	888.000,00	1.198.560,00	27.500,00	3.342.200,00	5.925.560,00
Vicenza		421.500,00	384.000,00	739.200,00	52.500,00	2.356.550,00	3.953.750,00
<b>Totale</b>	<b>195.300,00</b>	<b>2.202.690,00</b>	<b>3.350.400,00</b>	<b>3.985.960,00</b>	<b>293.450,00</b>	<b>10.333.025,00</b>	<b>20.360.825,00</b>

**Sez. 11: Qualifica e specializzazione a riconoscimento regionale 2003/04**

Corsi a riconoscimento regionale, con rilascio dell'attestato finale di qualifica professionale o di specializzazione, senza alcun onere per il bilancio regionale.

Bando: **dgr 2849** del 18/09/2003 (pubblicato in BUR il 10/10/2003) – scadenza bando: 30/10/2003

Graduatoria: **ddr 1318** del 17/11/2003 (durata istruttoria: 18 giorni)

**Tav. 90: Qualifica e specializzazione 2003/04: interventi, ore, utenti**

	Anno form	interv presentati	Interventi approvati	ore	Utenti	interv finanz
<b>Qualifica e specializzazione</b>	<b>03-04</b>	<b>49</b>	<b>47</b>	<b>92.705</b>	<b>1.796</b>	<b>-</b>

Successivamente (**dgr 1099** del 18/03/2005) è stato assegnato un contributo di 540.000 euro per allievi disabili ed allievi soggetto all'assolvimento del diritto-dovere all'istruzione e alla formazione professionale (interventi finanziati: 19).

**Tav. 91: Qualifica e specializzazione 2003/04: Riepilogo impegni di spesa (valori in euro)**

Atto	Data	oggetto	Impegni (valore iniziale)	Impegni da residui passivi eliminati (valore iniziale)	Tot. Impegni (val. iniz.)
<i>ddr 523*</i>	21/07/2005	Contributo per allievi disabili ed allievi soggetti al diritto-dovere all'istruzione e alla formazione professionale	540.000,00		<b>540.000,00</b>
			<b>540.000,00</b>	<b>0,00</b>	<b>540.000,00</b>

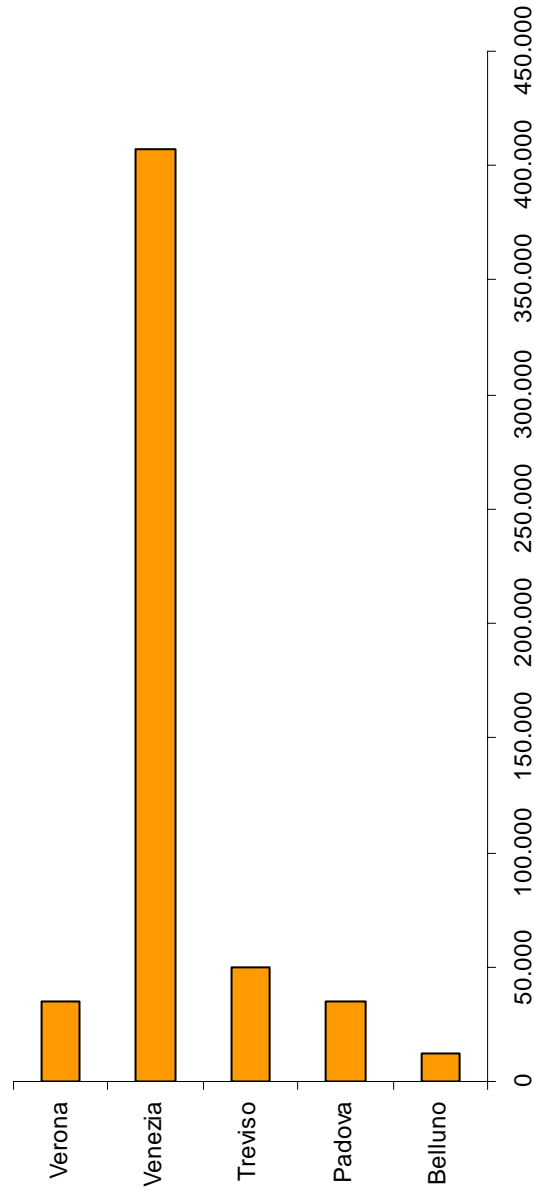
**N.B.:** Il contributo regionale è stato assegnato dalla dgr 1099, mentre il ddr 523 è il conseguente decreto di impegno. Con la 1099 sono stati assegnati (e, con il 523, impegnati) ulteriori contributi (fondi regionali) per allievi disabili e per allievi soggetti al diritto-dovere all'istruzione e alla formazione professionale del valore di 1.401.500.000 euro e 35 corsi a qualifica per l'assolvimento del diritto-dovere all'istruzione e alla formazione professionale nei settori dell'estetica e dell'accoppiatura (finanziati con fondi ministeriali) per un impegno complessivo di 1.941.500 euro. Di questi contributi si parlerà nella sezione che segue.

**Tav. 92: Casistica degli interventi non ammissibili (totale corsi non approvati: 4)**

Motivi di non ammissione al contributo	Casi (numero)
Tipologia di intervento non inserita alla lettera A) del bando	4

Tav. 93: Ripartizione per provincia dei contributi regionali assegnati (impegni complessivi - valore iniziale - valori in euro)

Provincia	Numero interventi	Impegno (val. iniziale)	% contributi	Contributo medio
Belluno	1	12.500,00	2,31%	12.500,00
Padova	3	35.000,00	6,48%	11.666,67
Treviso	2	50.000,00	9,26%	25.000,00
Venezia	10	407.500,00	75,46%	40.750,00
Verona	3	35.000,00	6,48%	11.666,67
<b>Totale</b>	<b>19</b>	<b>540.000,00</b>	<b>100,00%</b>	<b>28.421,05</b>



**N.B.:** I 19 corsi che hanno ricevuto il contributo fanno tutti riferimento al settore **alberghiero e ristorazione**.



**Sez. 12: Qualifica (diritto-dovere istruzione e formazione professionale) - estetica e acconciatura 2003/04**

Tali corsi sono stati finanziati con fondi ministeriali.

Successivamente (dgr 1099 del 18/03/2005) è stato assegnato un contributo di 1.401.500 euro per allievi disabili ed allievi soggetto all'assolvimento del diritto-dovere all'istruzione e alla formazione professionale (interventi finanziati: 35).


**Tav. 94: Qualifica – diritto-dovere, estetica e acconciatura - 2003/04: Riepilogo impegni di spesa (valori in euro)**

Atto	Data	oggetto	Impegni (valore iniziale)	Impegni da residui passivi eliminati (valore iniziale)	Tot. Impegni (val. iniz.)
ddr 523*	21/07/2005	Contributo per allievi disabili ed allievi soggetti al diritto-dovere all'istruzione e alla formazione professionale	1.401.500,00		1.401.500,00
			<b>1.401.500,00</b>	<b>0,00</b>	<b>1.401.500,00</b>

**N.B.:** Il contributo regionale è stato assegnato dalla dgr 1099, mentre il ddr 523 è il conseguente decreto di impegno. Con la 1099 sono stati assegnati (e, con il 523, impegnati) ulteriori contributi (fondi regionali) per allievi disabili e per allievi soggetti al diritto-dovere all'istruzione e alla formazione professionale del valore di 540.000 euro e 19 corsi a qualifica e specializzazione a riconoscimento regionale (di cui si parla nella sezione precedente).

**Tav. 95: Ripartizione per provincia dei contributi regionali assegnati (impegni complessivi – valore iniziale - valori in euro)**

Provincia	Numero interventi	Impegno (val. iniziale)	% contributi	Contributo medio
Padova	3	117.500,00	8,38%	39.166,67
Treviso	14	479.000,00	34,18%	34.214,29
Venezia	6	317.500,00	22,65%	52.916,67
Verona	9	360.000,00	25,69%	40.000,00
Vicenza	3	127.500,00	9,10%	42.500,00
<b>Totale</b>	<b>35</b>	<b>1.401.500,00</b>	<b>100,00%</b>	<b>40.042,86</b>



**Sez. 13: Qualifica (diritto-dovere istruzione e formazione professionale) 2004/05**

Bando: dgr 1831 del 18/06/2004 (pubblicato in BUR il 09/07/2004) – scadenza bando: 29/07/2004

Graduatoria: dgr 2925 del 17/09/2004 (durata istruttoria: 50 giorni)

Tav. 96: Qualifica – diritto-dovere 2004/05: interventi, ore, utenti

	Stima iniziale				Stima rettificata					
	Anno form	interv finanz	stima iniziale di impegno	ore	utenti	interv finanz	impegno (valore iniziale)	ore	utenti	provvedimento
Diritto-dovere istruzione e formazione professionale	04-05	450	20.901.878	383.355	5.549	434	20.266.691	377.160	5.983	dgr 606, 25/02/05

Tav. 97: Qualifica – diritto-dovere 2004/05: Confronto finanziamenti regionale-finanziamento ministeriale (valori in euro)

	Finanziamento regionale (imp. - val. iniz.)	Finanz. ministeriale (imp. - val. iniz.)	Finanz. tot. (imp. - val. iniz.)
Stima iniziale di impegno	20.901.878,16	13.382.299,25	34.284.177,41
Impegni complessivi (valore iniziale)	20.266.691,26	13.382.299,25	33.648.990,51

Tav. 98: Qualifica – diritto-dovere 2004/05: Riepilogo impegni di spesa (valori in euro)

Atto	Data	oggetto	Impegni (valore iniziale)
ddr 1046	01/10/2004	Erogazione primo acconto	8.800.000,00
ddr 116	11/03/2005	Erogazione secondo acconto e saldo	11.466.691,26
			<b>20.266.691,26</b>

Tav. 99: Casistica degli interventi non ammissibili (totale corsi non ammessi: 9)

Motivi di non ammissione al contributo	Casi (numero)
Corso previsto nel quadro del trasferimento dei C.F.P. e delle relative risorse alle Province ai sensi dell'art. 137 della L.R. 13/04/01, n. 11	8
Intervento già avviato in prosecuzione di percorso biennale approvato con DDR 1318/03	1

Tav. 100: Interventi approvati e interventi finanziati

	interventi approvati			interventi finanziati		
	num	ore	utenti	num	ore	utenti
stima iniziale	456	389.455	5.617	450	383.355	5.549
stima rettificata	440	383.260	5.995	434	377.160	5.983

Tav. 101: Quadro complessivo delle attività formative

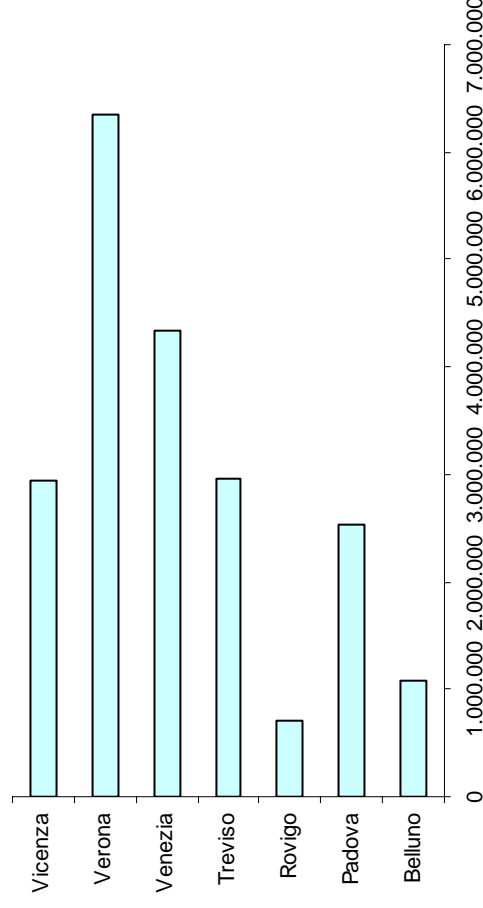
	stima iniziale			stima rettificata		
	approvati	finanziati	contrib.	approvati	finanziati	contrib.
Attività di accompagnamento (interventi non formativi) per disabili	90	90	689.400,00	79	79	573.300,0
Secondo anno di qualifica biennale	144	141	12.870.292,30	142	139	12.614.499,8
Primo anno di qualifica triennale	135	132	12.536.635,61	132	129	12.171.430,2
Secondo anno di qualifica triennale	87	87	8.187.849,50	87	87	8.095.484,0
<b>Totale complessivo</b>	<b>456</b>	<b>450</b>	<b>34.284.177,41</b>	<b>440</b>	<b>434</b>	<b>33.454.714,0</b>

Tav. 102: Contributi assegnati per comparto (stima iniziale di impegno - valori in euro)

Comparto	Contributi assegnati (stima iniziale di impegno)	%	Numero interventi	Contrib. Medio
<b>Agricoltura</b>	303.729,23	<b>1,45%</b>	5	60.745,85
<b>Alberghiero/ristorazione</b>	2.535.769,28	<b>12,13%</b>	41	61.848,03
<b>Commercio e servizi</b>	1.837.504,21	<b>8,79%</b>	31	59.274,33
<b>Disabili/disagio</b>	3.455.888,56	<b>16,53%</b>	141	24.509,85
<b>Edilizia</b>	401.707,64	<b>1,92%</b>	7	57.386,81
<b>Estetica e acconciatura</b>	5.618.685,80	<b>26,88%</b>	100	56.186,86
<b>Industria e artigianato</b>	6.748.593,45	<b>32,29%</b>	125	53.988,75
	<b>20.901.878,16</b>	<b>100,00%</b>	<b>450</b>	<b>46.448,62</b>

Tav. 103: Ripartizione per provincia dei contributi regionali assegnati (stima iniziale di impegno - valori in euro)

Provincia	Contributi assegnati (stima iniziale di impegno)	%	Numero interventi	Contrib. Medio
<b>Belluno</b>	1.075.993,05	<b>5,15%</b>	23	46.782,31
<b>Padova</b>	2.525.227,25	<b>12,08%</b>	52	48.562,06
<b>Rovigo</b>	715.411,91	<b>3,42%</b>	15	47.694,13
<b>Treviso</b>	2.958.703,03	<b>14,16%</b>	81	36.527,20
<b>Venezia</b>	4.329.306,85	<b>20,71%</b>	94	46.056,46
<b>Verona</b>	6.346.930,26	<b>30,37%</b>	133	47.721,28
<b>Vicenza</b>	2.950.305,81	<b>14,12%</b>	52	56.736,65
	<b>20.901.878,16</b>	<b>100,00%</b>	<b>450</b>	<b>46.448,62</b>



Tav. 104: Ripartizione per comparto e per provincia degli interventi finanziati (stima iniziale di impegno – numero interventi)

Comparto	Agricoltura	Alberghiero e ristorazione	Commercio e servizi	Disabili/ disagio	Edilizia	Estetica e acconciatura	Industria e artigianato	Totale
Provincia								
Belluno		8		5	2	4	4	23
Padova		4	3	19	2	7	17	52
Rovigo				8		5	2	15
Treviso			7	32		24	18	81
Venezia		12	5	26		30	21	94
Verona	1	6	5	10		12	18	52
Vicenza	4	11	11	41	3	18	45	133
<b>Totale</b>	<b>5</b>	<b>41</b>	<b>31</b>	<b>141</b>	<b>7</b>	<b>100</b>	<b>125</b>	<b>450</b>

Tav. 105: Ripartizione per comparto e per provincia dei contributi assegnati (stima iniziale di impegno - valori in euro)

Comparto	Agricoltura	Alberghiero e ristorazione	Commercio e servizi	Disabili/ disagio	Edilizia	Estetica e acconciatura	Industria e artigianato	Totale
Provincia								
Belluno		465.394,21		24.142,75	122.603,72	220.870,21	242.982,16	1.075.993,05
Padova		240.055,77	181.726,03	594.868,86	117.506,00	418.276,22	972.794,37	2.525.227,25
Rovigo				277.031,98		318.824,54	119.555,39	715.411,91
Treviso			416.127,15	834.558,83		1.065.296,17	642.720,89	2.958.703,03
Venezia		755.366,34	290.505,58	344.802,39		1.785.176,62	1.153.455,92	4.329.306,85
Verona	57.003,72	398.681,57	296.419,34	397.184,84		735.335,78	1.065.680,56	2.950.305,81
Vicenza	246.725,51	676.271,39	652.726,11	983.298,91	161.597,92	1.074.906,27	2.551.404,15	6.346.930,26
<b>Totale</b>	<b>303.729,23</b>	<b>2.535.769,28</b>	<b>1.837.504,21</b>	<b>3.455.888,56</b>	<b>401.707,64</b>	<b>5.618.685,80</b>	<b>6.748.593,45</b>	<b>20.901.878,16</b>

Tav. 106: Ripartizione per comparto e per provincia delle ore formative previste degli interventi finanziati (stima iniziale)

Comparto	Agricoltura	Alberghiero e ristorazione	Commercio e servizi	Disabili/ disagio	Edilizia	Estetica e acconciatura	Industria e artigianato	Totale
Provincia								
Belluno		8.300		550	2.100	4.100	4.200	19.250
Padova		4.100	3.050	10.295	2.100	7.200	17.800	44.545
Rovigo				4.540		5.200	2.100	11.840
Treviso			7.300	16.480		24.850	18.750	67.380
Venezia		12.450	5.300	6.620		31.350	21.700	77.420
Verona	1.000	6.150	5.200	6.690		12.400	18.800	50.240
Vicenza	4.200	11.400	11.500	17.270	3.060	18.400	46.850	112.680
<b>Totale</b>	<b>5.200</b>	<b>42.400</b>	<b>32.350</b>	<b>62.445</b>	<b>7.260</b>	<b>103.500</b>	<b>130.200</b>	<b>383.355</b>

Tav. 107: Ripartizione per comparto e per provincia del numero previsto di partecipanti agli interventi finanziati (stima iniziale)

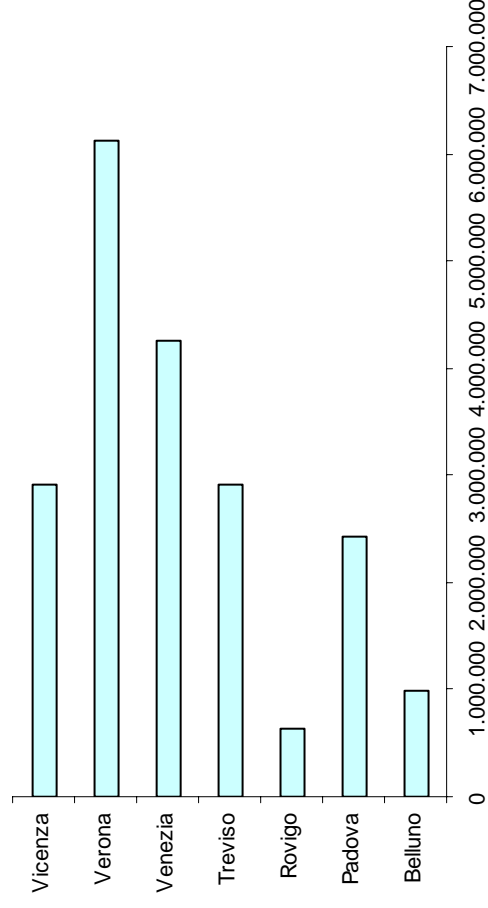
Comparto	Agricoltura	Alberghiero e ristorazione	Commercio e servizi	Disabili/ disagio	Edilizia	Estetica e acconciatura	Industria e artigianato	Totale
Provincia								
Belluno		109		10	33	65	62	279
Padova		62	52	94	31	131	252	622
Rovigo				48		116	30	194
Treviso			105	146		417	260	928
Venezia		180	68	75		506	299	1.128
Verona	15	90	75	61		240	266	747
Vicenza	55	165	175	173	37	381	665	1.651
<b>Totale</b>	<b>70</b>	<b>606</b>	<b>475</b>	<b>607</b>	<b>101</b>	<b>1.856</b>	<b>1.834</b>	<b>5.549</b>

Tav. 108: Contributi assegnati per comparto (impegni complessivi – valore iniziale - valori in euro)

Comparto	Contributi assegnati (impegni complessivi)	%	Numero interventi	Contrib. Medio
<b>Agricoltura</b>	296.954,55	<b>1,47%</b>	5	59.390,91
<b>Alberghiero/ristorazione</b>	2.390.969,03	<b>11,80%</b>	39	61.306,90
<b>Commercio e servizi</b>	1.785.534,69	<b>8,81%</b>	30	59.517,82
<b>Disabili/disagio</b>	3.280.772,52	<b>16,19%</b>	129	25.432,35
<b>Edilizia</b>	395.825,10	<b>1,95%</b>	7	56.546,44
<b>Estetica e acconciatura</b>	5.472.407,51	<b>27,00%</b>	99	55.276,84
<b>Industria e artigianato</b>	6.644.227,86	<b>32,78%</b>	125	53.153,82
	<b>20.266.691,26</b>	<b>100,00%</b>	<b>434</b>	<b>46.697,45</b>

Tav. 109: Ripartizione per provincia dei contributi regionali assegnati (impegni complessivi – valore iniziale - valori in euro)

Provincia	Contributi assegnati (impegni complessivi)	%	Numero interventi	Contrib. Medio
<b>Belluno</b>	995.793,96	<b>4,91%</b>	21	47.418,76
<b>Padova</b>	2.431.019,94	<b>12,00%</b>	49	49.612,65
<b>Rovigo</b>	634.085,40	<b>3,13%</b>	14	45.291,81
<b>Treviso</b>	2.903.440,82	<b>14,33%</b>	76	38.203,17
<b>Venezia</b>	4.258.309,64	<b>21,01%</b>	94	45.301,17
<b>Verona</b>	6.131.273,55	<b>30,25%</b>	128	47.900,57
<b>Vicenza</b>	2.912.767,94	<b>14,37%</b>	52	56.014,77
	<b>20.266.691,26</b>	<b>100,00%</b>	<b>434</b>	<b>46.697,45</b>



Tav. 110: Ripartizione per comparto e per provincia degli interventi finanziati (stima rettificata)

Comparto	Agricoltura	Alberghiero e ristorazione	Commercio e servizi	Disabili/ disagio	Edilizia	Estetica e acconciatura	Industria e artigianato	Totale
Provincia								
Belluno		7		4	2	4	4	21
Padova		3	3	17	2	7	17	49
Rovigo				7		5	2	14
Treviso			7	27		24	18	76
Venezia		12	5	26		30	21	94
Verona	4	11	10	38	3	17	45	128
Vicenza	1	6	5	10		12	18	52
<b>Totale</b>	<b>5</b>	<b>39</b>	<b>30</b>	<b>129</b>	<b>7</b>	<b>99</b>	<b>125</b>	<b>434</b>

Tav. 111: Ripartizione per comparto e per provincia dei contributi assegnati (impegni complessivi – valore iniziale – valori in euro)

Comparto	Agricoltura	Alberghiero e ristorazione	Commercio e servizi	Disabili/ disagio	Edilizia	Estetica e acconciatura	Industria e artigianato	Totale
Provincia								
Belluno		397.831,49		21.590,53	121.825,33	216.136,07	238.410,54	995.793,96
Padova		177.467,58	180.572,28	581.932,53	115.093,74	409.335,54	966.618,27	2.431.019,94
Rovigo				198.488,66		316.800,38	118.796,36	634.085,40
Treviso			413.485,23	816.635,60		1.036.330,41	636.989,58	2.903.440,82
Venezia	240.312,73	747.541,68	288.661,21	321.592,22		1.760.742,54	1.139.771,99	4.258.309,64
Verona	56.641,81	671.977,86	608.278,54	950.667,70	158.906,03	1.010.119,19	2.491.011,49	6.131.273,55
Vicenza		396.150,41	294.537,42	389.865,29		722.943,38	1.052.629,62	2.912.767,94
<b>Totale</b>	<b>296.954,55</b>	<b>2.390.969,03</b>	<b>1.785.534,69</b>	<b>3.280.772,52</b>	<b>395.825,10</b>	<b>5.472.407,51</b>	<b>6.644.227,86</b>	<b>20.266.691,26</b>



**Sez. 14: Qualifica (diritto-dovere istruzione e formazione professionale) 2005/06**

Bando: **dgr 1098** del 18/03/2005 (pubblicato in BUR il 22/04/2005) – scadenza bando: 12/05/2005

Graduatoria: **dgr 628** del 15/09/2004 (*durata istruttoria*: 126 giorni); Scorrimento graduatoria: **ddr 609** del 15/12/2005; Accoglimento proposta di cofinanziamento privato dei progetti formativi e impegno aggiuntivo regionale nel settore estetico: **ddr 910** del 15/12/2005

**Tav. 112: Diritto-dovere 2005/06: interventi, ore, utenti**

	Stima iniziale				Stima rettificata					
	Anno form	interv finanz	stima iniziale di impegno	ore	utenti	interv finanz	impegno (valore iniziale)	ore	utenti	provvedimento
Diritto-dovere istruzione e formazione professionale	05-06	509	40.034.624	552.200	8.864					NON DISPONIBILE

**N.B.:**

(1) In sede di graduatoria non ci sono stati corsi giudicati non ammissibili.

(2) Nel calcolare la **stima iniziale di impegno** abbiamo considerato in simultanea i dati risultanti dai seguenti provvedimenti: dgr 628; ddr 609, ddr 910. In questo caso l'ammontare degli **impegni complessivi (valore iniziale)** corrisponde alla stima iniziale di impegno. Non è stato possibile recuperare il dato della **stima rettificata**.

**Tav. 113: Diritto-dovere 2005/06: Le fonti di finanziamento (valori in euro)**

	Finanziamento regionale (imp. - val. iniz.)	Finanz. ministeriale (imp. - val. iniz.)	Finanziam. privato (parti sociali)*	Finanz. tot. (imp. - val. iniz.)
<b>Stima iniziale di impegno</b>	40.034.624	12.724.324	275.000	53.033.948

**N.B.:**

(1)\* Il cofinanziamento privato è avvenuto ad opera di Ance Veneto, FENEAL – UIL, FILCA – CISL e FILLEA CGIL e si riferisce esclusivamente al comparto edilizia.

(2) Nel calcolare la **stima iniziale di impegno** abbiamo considerato in simultanea i dati risultanti dai seguenti provvedimenti: dgr 628, ddr 609, ddr 910. In questo caso l'ammontare degli **impegni complessivi (valore iniziale)** corrisponde alla stima iniziale di impegno.

Tav. 114: Diritto-dovere 2005/06: Impegni di spesa complessivi (valore iniziale - valori in euro)

Atto	Data	oggetto	Impegni (valore iniziale)
ddr 628	15/09/2005	Prima graduatoria - Assunzione di impegno	19.000.000,00
ddr 909	15/12/2005	Scorrimento graduatoria – Assunzione di impegno	13.879.869,67
ddr 910	15/12/2005	Finanziamento comparto edilizia – assunzione di impegno	835.948,00
ddr 924	21/12/2005	Assunzione di ulteriore impegno di spesa	3.378.570,00
ddr 151	21/04/2006	Assunzione di impegno	2.940.236,67
			<b>40.034.624,34</b>

Tav. 115: Interventi approvati e interventi finanziati

	interventi approvati			interventi finanziati		
	num	Ore	utenti	num	ore	utenti
<b>stima iniziale</b>	<b>526</b>	<b>566.300</b>	<b>8.912</b>	<b>509</b>	<b>549.100</b>	<b>8.656</b>

Tav. 116: Quadro complessivo delle attività formative

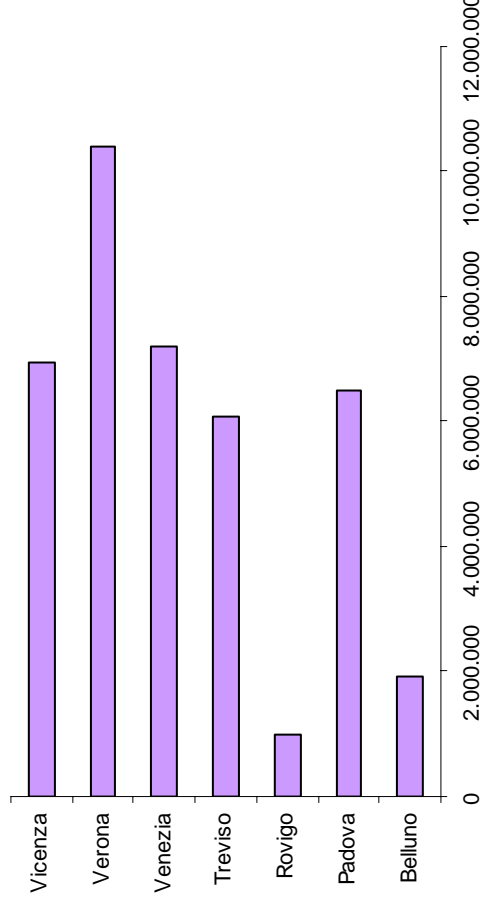
	stima iniziale		
	approvati	finanziati	contrib.
<b>Primo anno di qualifica triennale</b>	<b>122</b>	<b>108</b>	<b>7.900.311,97</b>
<b>Secondo anno di qualifica triennale</b>	<b>240</b>	<b>238</b>	<b>19.510.828,15</b>
<b>Terzo anno di qualifica triennale</b>	<b>163</b>	<b>163</b>	<b>12.623.484,21</b>
<b>Totale complessivo</b>	<b>526</b>	<b>509</b>	<b>40.034.624,33</b>

Tav. 117: Contributi assegnati per comparto (stima iniziale di impegno - valori in euro)

Comparto	Contributi assegnati (stima iniziale di impegno)	%	Numero interventi	Contrib. Medio
<b>Agricoltura</b>	420.781,70	<b>1,05%</b>	5	84.156,34
<b>Alberghiero/ristorazione</b>	3.987.106,16	<b>9,96%</b>	46	86.676,22
<b>Commercio e servizi</b>	2.420.535,87	<b>6,05%</b>	31	78.081,80
<b>Disabili/disagio</b>	4.183.530,14	<b>10,45%</b>	53	78.934,53
<b>Edilizia</b>	750.288,29	<b>1,87%</b>	11	68.208,03
<b>Estetica e acconciatura</b>	5.684.428,99	<b>14,20%</b>	75	75.792,39
<b>Industria e artigianato</b>	18.654.217,96	<b>46,60%</b>	234	79.718,88
<b>Servizi del benessere personale</b>	3.933.735,21	<b>9,83%</b>	54	72.846,95
	<b>40.034.624,33</b>	<b>100,00%</b>	<b>509</b>	<b>78.653,49</b>

Tav. 118: Ripartizione per provincia dei contributi regionali assegnati (stima iniziale di impegno - valori in euro)

Provincia	Contributi assegnati (stima iniziale di impegno)	%	Numero interventi	Contrib. Medio
<b>Belluno</b>	1.932.494,43	<b>4,83%</b>	26	74.326,71
<b>Padova</b>	6.492.965,07	<b>16,22%</b>	81	80.160,06
<b>Rovigo</b>	981.626,67	<b>2,45%</b>	12	81.802,22
<b>Treviso</b>	6.084.798,52	<b>15,20%</b>	89	68.368,52
<b>Venezia</b>	7.208.432,43	<b>18,01%</b>	89	80.993,62
<b>Verona</b>	10.399.967,15	<b>25,98%</b>	129	80.619,90
<b>Vicenza</b>	6.934.340,05	<b>17,32%</b>	83	83.546,27
	<b>40.034.624,33</b>	<b>100,00%</b>	<b>509</b>	<b>78.653,49</b>



Tav. 119: Ripartizione per comparto e per provincia degli interventi finanziati (stima iniziale di impegno – numero interventi)

Comparto	Agricoltura	Alberghiero e ristorazione	Commercio e servizi	Disabili/ disagio	Edilizia	Estetica e acconciatura	Industria e artigianato	Servizi del benessere personale	Totale
Provincia									
Belluno		9			3	5	5	4	26
Padova		4	11	11	3	6	36	10	81
Rovigo				1		5	6		12
Treviso			3	15	1	16	46	8	89
Venezia		15	6	4		22	28	14	89
Verona	3	11	9	14	3	11	65	13	129
Vicenza	2	7	2	8	1	10	48	5	83
<b>Totale</b>	<b>5</b>	<b>46</b>	<b>31</b>	<b>53</b>	<b>11</b>	<b>75</b>	<b>234</b>	<b>54</b>	<b>509</b>

Tav. 120: Ripartizione per comparto e per provincia dei contributi assegnati (stima iniziale di impegno - valori in euro)

Comparto	Agricoltura	Alberghiero e ristorazione	Commercio e servizi	Disabili/ disagio	Edilizia	Estetica e acconciatura	Industria e artigianato	Servizi del benessere personale	Totale
Provincia									
Belluno		730.403,64			249.006,44	313.116,31	377.938,64	262.029,41	1.932.494,43
Padova		353.519,76	891.380,03	898.811,93	163.252,49	499.623,25	2.938.240,32	748.137,29	6.492.965,07
Rovigo				80.131,55		426.404,57	475.090,55		981.626,67
Treviso			240.508,47	1.068.048,85	54.417,50	952.510,69	3.270.649,67	498.663,34	6.084.798,52
Venezia	1.292.219,90	446.900,33	317.415,03			1.741.912,70	2.333.747,94	1.076.236,53	7.208.432,43
Verona	256.512,02	990.072,35	674.791,13	1.151.283,98	230.224,71	911.377,25	5.229.636,15	956.069,56	10.399.967,15
Vicenza	164.269,68	620.890,52	166.955,91	667.838,80	53.387,15	839.484,23	4.028.914,70	392.599,07	6.934.340,05
<b>Totale</b>	<b>420.781,70</b>	<b>3.987.106,16</b>	<b>2.420.535,87</b>	<b>4.183.530,14</b>	<b>750.288,29</b>	<b>5.684.428,99</b>	<b>18.654.217,96</b>	<b>3.933.735,21</b>	<b>40.034.624,33</b>

Tav. 121: Ripartizione per comparto e per provincia delle ore formative previste degli interventi finanziati (stima iniziale)

Comparto	Agricoltura	Alberghiero e ristorazione	Commercio e servizi	Disabili/ disagio	Edilizia	Estetica e acconciatura	Industria e artigianato	Servizi del benessere personale	Totale
Provincia									
Belluno		9.600			3.200	5.500	5.400	4.000	27.700
Padova		4.300	12.100	11.600	3.200	6.600	39.500	10.000	87.300
Rovigo				1.100		5.500	6.600		13.200
Treviso			3.300	15.900	1.000	17.600	50.400	8.000	96.200
Venezia	3.300	16.200	6.500	4.300		24.200	30.800	14.000	96.000
Verona		11.700	9.900	14.700	3.200	12.100	71.100	13.000	139.000
Vicenza	2.100	7.500	2.100	8.600	1.000	11.000	52.400	5.000	89.700
<b>Totale</b>	<b>5.400</b>	<b>49.300</b>	<b>33.900</b>	<b>56.200</b>	<b>11.600</b>	<b>82.500</b>	<b>256.200</b>	<b>54.000</b>	<b>549.100</b>

Tav. 122: Ripartizione per comparto e per provincia del numero previsto di partecipanti agli interventi finanziati (stima iniziale)

Comparto	Agricoltura	Alberghiero e ristorazione	Commercio e servizi	Disabili/ disagio	Edilizia	Estetica e acconciatura	Industria e artigianato	Servizi del benessere personale	Totale
Provincia									
Belluno		121			49	76	71	62	379
Padova		73	181	120	47	119	646	190	1.376
Rovigo				8		101	100		209
Treviso			48	151	15	287	799	160	1.460
Venezia		245	86	33		450	473	301	1.588
Verona	42	218	127	136	57	221	1.088	252	2.141
Vicenza	33	125	40	100	15	195	901	94	1.503
<b>Totale</b>	<b>75</b>	<b>782</b>	<b>482</b>	<b>548</b>	<b>183</b>	<b>1.449</b>	<b>4.078</b>	<b>1.059</b>	<b>8.656</b>

**Sez. 15: Formazione iniziale 2006/07**

Servizi del benessere personale

Bando: **dgr 1564** del 23/05/2006

Graduatoria: **dgr 2578** del 07/08/2006 (approvazione degli interventi a finanziamento regionale; azioni in prosecuzione degli interventi formativi realizzati nell'a.f. 2005/06)

Edilizia

Bando: **dgr 1867** del 13/06/2006 - Graduatoria: **dgr 2579** del 07/08/2006

Comparti vari

Bando: **dgr 1681** del 30/05/2006 - Graduatoria: **dgr 2580** del 07/08/2006

Disabili

Bando: **dgr 3222** del 17/10/2006 - Graduatoria: **dgr 4055** del 19/12/2006

**Tav. 123: Diritto-dovere 2006/07 interventi, ore, utenti**

	Anno form	interv finanz	Stima iniziale		
			stima iniziale di impegno	ore	utenti
<b>Servizi del benessere personale</b>	<b>06/07</b>	<b>103</b>	<b>9.409.198</b>	<b>113.399</b>	<b>1.870</b>
<b>Edilizia</b>	<b>06/07</b>	<b>14</b>	<b>935.880</b>	<b>14.800</b>	<b>210</b>
<b>Comparti vari</b>	<b>06/07</b>	<b>384</b>	<b>27.000.000</b>	<b>408.500</b>	<b>5.801</b>
<b>Disabili</b>	<b>06/07</b>	<b>7</b>	<b>665.000</b>	<b>7.000</b>	<b>63</b>

**N.B.:**

(1) Edilizia al contributo regionale va aggiutna una quota privata di 414.906 € per un totale di 1.350.786 €

(2) Comparti vari: a fronte di una stima iniziale di impegno di 27.000.000 euro sono stati assunti complessivamente 29.575.819 euro di impegni.

Tav. 124: Diritto-dovere 2006/07: Impegni di spesa complessivi (valore iniziale – valori in euro)

Atto	Data	oggetto	Impegni (valore iniziale)
ddr 416	22/08/2006	Servizi del benessere personale – assunzione di impegno	9.409.197,96
ddr 418	22/08/2006	Edilizia – assunzione di impegno	935.880,00
ddr 417	22/08/2006	Comparti vari – assunzione di impegno	27.139.600,67
ddr 644	18/12/2006	Comparti vari – integrazione finanziamento	2.436.218,74
ddr 647	21/12/2006	Disabili – assunzione di impegno	665.000,00
			<b>40.585.897,37</b>

Tav. 125: Diritto-dovere 2006/07: Le fonti di finanziamento (impegni complessivi – valore iniziale - valori in euro)

	Finanziamento regionale (imp. - val. iniz.)	Finanz. ministeriale (imp. - val. iniz.)	Finanziam. privato (parti sociali)	Finanz. tot. (imp. - val. iniz.)
Servizi del benessere personale	9.409.197,96			9.409.197,96
Edilizia	935.880,00		414.906,14	1.350.786,14
Comparti vari	29.575.819,41	9.392.301,00		38.968.120,41
Disabili	665.000,00			665.000,00
<b>Totale</b>	<b>40.585.897,37</b>	<b>9.392.301,00</b>	<b>414.906,14</b>	<b>50.393.104,51</b>

**Sez. 16: Fondo sociale europeo 2006/07 (integrazione contributo regionale)**

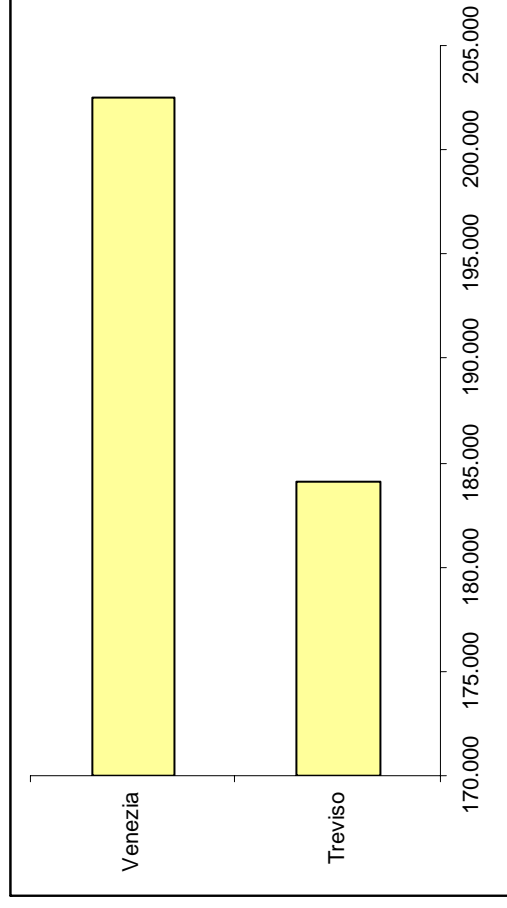
**Ddr 440** del 06/09/2006: assolvimento del diritto-dovere all'istruzione e alla formazione professionale – fondo sociale europeo – anno formativo 2006/07 – integrazione finanziamento regionale

**Tav. 126: Impegni complessivi (valore iniziale – valori in euro)**

Atto	Data	Impegno (valore iniziale)
ddr 440	06/09/2006	386.694,00
		<b>386.694,00</b>

**Tav. 127: Ripartizione per provincia dei contributi assegnati (impegni complessivi – valore iniziale – valori in euro)**

Provincia	Impegni complessivi)	%	Numero progetti
Treviso	184.140,00	47,62%	1
Venezia	202.554,00	52,38%	2
	<b>386.694,00</b>	<b>100,00%</b>	<b>3</b>





Sez. 17: Articolazione pagamenti relativi agli impegni 2002-06

Sez. 17.1: Obbligo scolastico 2001/02-2002/03; Qualifica e specializzazione (obbligo formativo) 2001/02-2002/03; Percorsi sperimentali triennali 2002/03

Tav. 128: Articolazione impegni

	2002	2003	2004	2005	2006	2002-06
IMPEGNI 2001/02	15.483.171,25			7.957,57		15.491.128,82
IMPEGNI 2002/03	8.443.951,67	14.664.514,33			120.791,12	23.229.257,12
	<b>23.927.122,92</b>	<b>14.664.514,33</b>	<b>0,00</b>	<b>7.957,57</b>	<b>120.791,12</b>	<b>38.720.385,94</b>

Tav. 129: Pagamenti relativi agli impegni dell'anno

	2002	2003	2004	2005	2006	2007	2002-06
IMPEGNI 2002	19.634.261,55	1.564.534,60	1.936.998,24				23.135.794,39
IMPEGNI 2003	14.664.514,33	11.642.687,92	1.239.744,57	733.976,91			13.616.409,40
IMPEGNI 2005	7.957,57				7.957,57		7.957,57
IMPEGNI 2006	120.791,12				120.791,12		120.791,12
IMPEGNI 2002-06	<b>38.720.385,94</b>	<b>13.207.222,52</b>	<b>3.176.742,81</b>	<b>733.976,91</b>	<b>128.748,69</b>	<b>0,00</b>	<b>36.880.952,48</b>

Tav. 130: Pagamenti relativi agli impegni per anno formativo

	2002	2003	2004	2005	2006	2007	2002-06
A.F. 01/02							
IMPEGNI 2002	15.483.171,25	117.490,50	1.741.794,75				14.724.698,72
IMPEGNI 2005	7.957,57				7.957,57		7.957,57
A.f. 02/03							
IMPEGNI 2002	8.443.951,67	1.447.044,10	195.203,49				8.411.095,67
IMPEGNI 2003	14.664.514,33	11.642.687,92	1.239.744,57	733.976,91			13.616.409,40
IMPEGNI 2006	120.791,12				120.791,12		120.791,12
IMPEGNI 2002-06	<b>38.720.385,94</b>	<b>13.207.222,52</b>	<b>3.176.742,81</b>	<b>733.976,91</b>	<b>128.748,69</b>	<b>0,00</b>	<b>36.880.952,48</b>

**Sez. 17.2: Qualifica (obbligo formativo) 2002/03 (integrazione contributo ministeriale)**

Tav. 131: Pagamenti relativi agli impegni dell'anno

	2005	2006	2007	2002-06
IMPEGNI 2005	137.493,95	137.493,94		137.493,94
TOTALE IMPEGNI	137.493,95	137.493,94	0,00	137.493,94

**Sez. 17.3: Percorsi sperimentali triennali 2003/04-2004/2005**

Tav. 132: Articolazione impegni

	2003	2004	2005	2006	2002-06
IMPEGNI 2003-04	1.826.000,00			34.820,86	1.860.820,86
IMPEGNI 2004-05		1.858.640,00			1.858.640,00
	1.826.000,00	1.858.640,00	0,00	34.820,86	3.719.460,86

Tav. 133: Pagamenti relativi agli impegni dell'anno

	2003	2004	2005	2006	2007	2002-06
IMPEGNI 2003	821.700,00	795.298,91	132.732,72			1.749.731,63
IMPEGNI 2004			1.636.256,00	128.099,25		1.764.355,25
IMPEGNI 2006				7.065,53	3.358,60	10.424,13
IMPEGNI 2003-06	821.700,00	795.298,91	1.768.988,72	135.164,78	3.358,60	3.524.511,01

Tav. 134: Pagamenti relativi agli impegni per anno formativo

	2003	2004	2005	2006	2007	2002-06
A.F. 03/04						
IMPEGNI 2003	821.700,00	795.298,91	132.732,72			1.749.731,63
IMPEGNI 2006				7.065,53	3.358,60	10.424,13
A.F. 04/05						
IMPEGNI 2004			1.636.256,00	128.099,25		1.764.355,25
IMPEGNI 2003-06	821.700,00	795.298,91	1.768.988,72	135.164,78	3.358,60	3.524.511,01

**Sez. 17.4: Qualifica e specializzazione a finanziamento regionale 2003/04**

Tav. 135: Articolazione impegni

	2003	2004	2005	2006	2002-06
IMPEGNI 2003/04	7.040.224,73	14.456.185,75			21.496.410,48
	7.040.224,73	14.456.185,75	0,00	0,00	21.496.410,48

Tav. 136: Pagamenti relativi agli impegni dell'anno

	2003	2004	2005	2006	2007	2002-06
IMPEGNI 2003	5.287.570,00	872.523,50	26.840,00			6.186.933,50
IMPEGNI 2004		12.301.947,50	1.474.458,26	143.775,52		13.920.181,28
IMPEGNI 2003-04	5.287.570,00	13.174.471,00	1.501.298,26	143.775,52	0,00	20.107.114,78

**Sez. 17.5: Diritto-dovere formazione istruzione 2004/05-2005/06-2006/07**

Tav. 137: Articolazione impegni

	2004	2005	2006	2002-06
IMPEGNI 2004/05	8.800.000,00	11.466.691,26		20.266.691,26
IMPEGNI 2005/06		37.094.387,67	2.940.236,67	40.034.624,34
IMPEGNI 2006/07			40.585.897,37	40.585.897,37
	8.800.000,00	48.561.078,93	43.526.134,04	100.887.212,97

Tav. 138: Pagamenti relativi agli impegni dell'anno

	2004	2005	2006	2007	2002-06
IMPEGNI 2004	5.637.322,90	3.046.628,81			8.683.951,71
IMPEGNI 2005		12.200.524,10	34.105.997,29	176.850,51	46.483.371,90
IMPEGNI 2006			19.571.047,05	11.929.922,21	31.500.969,26
IMPEGNI 2004-06	5.637.322,90	15.247.152,91	53.677.044,34	12.106.772,72	86.668.292,87

Tav. 139: Pagamenti relativi agli impegni per anno formativo

	2004	2005	2006	2007	2002-06
A.F. 04/05					
IMPEGNI 2004	8.800.000,00	3.046.628,81			8.683.951,71
IMPEGNI 2005	11.466.691,26	8.168.584,50	1.279.950,70	176.850,51	9.625.385,71
A.F. 05/06					
IMPEGNI 2005	37.094.387,67	4.031.939,60	32.826.046,59		36.857.986,19
IMPEGNI 2006	2.940.236,67				0,00
A.F. 06/07					
IMPEGNI 2006	40.585.897,37		19.571.047,05	11.929.922,21	31.500.969,26
<b>IMPEGNI 2004-06</b>	<b>100.887.212,97</b>	<b>15.247.152,91</b>	<b>53.677.044,34</b>	<b>12.106.772,72</b>	<b>86.668.292,87</b>

**Sez. 17.6: Qualifica (obbligo formativo) - estetica e acconciatura 2002/03**

Tav. 140: Articolazione impegni

	2002	2003	2004	2005	2006	2002-06
IMPEGNI 2002/03	699.210,96			5.076,80	31.262,40	735.550,16
	<b>699.210,96</b>	<b>0,00</b>	<b>0,00</b>	<b>5.076,80</b>	<b>31.262,40</b>	<b>735.550,16</b>

Tav. 141: Pagamenti relativi agli impegni dell'anno

	2002	2003	2004	2005	2006	2007	2002-06
IMPEGNI 2002	699.210,96	342.856,64	153.906,21				496.762,85
IMPEGNI 2005	5.076,80				5.076,80		5.076,80
IMPEGNI 2006	31.262,40				31.262,40		31.262,40
<b>IMPEGNI 2002-06</b>	<b>735.550,16</b>	<b>342.856,64</b>	<b>153.906,21</b>	<b>0,00</b>	<b>36.339,20</b>	<b>0,00</b>	<b>533.102,05</b>

**Sez. 17.7: Contributo per allievi disabili ed allievi soggetti al diritto-dovere all'istruzione e alla formazione professionale 2003/04**

Tav. 142: Pagamenti relativi agli impegni dell'anno

	2003	2004	2005	2006	2007	2002-06
IMPEGNI 2005	1.941.500,00			1.612.500,00		1.612.500,00
TOT IMPEGNI	1.941.500,00	0,00	0,00	1.612.500,00	0,00	1.612.500,00

**Sez. 17.8: Fondo sociale europeo 2006/07 (integrazione contributo regionale)**

Tav. 143: Pagamenti relativi agli impegni dell'anno

	2002	2005	2006	2007	2002-06
IMPEGNI 2006	386.694,00		193.347,00		193.347,00
TOTALE IMPEGNI	386.694,00	0,00	193.347,00	0,00	193.347,00



## **Allegato F**

**Secondo ciclo: alternanza scuola-lavoro e percorsi integrati di terza area (2002-06)**





Sez. 1: Analisi finanziaria

Tav. 144: Somme impegnate e pagate per anno (valori in euro)

Anno	Impegni (valore iniziale)	Impegni da res. pass. eliminati (val. iniz.)	Impegni (val. iniz) comprensivi di impegni da res. pass. eliminati	Impegni (rendiconto)	Impegni (valore attuale)	Pagamenti (c/competenza)	Pagamenti (c/residui)	Pagamenti (totali)
<b>2002</b>	1.394.432,00	0,00	1.394.432,00	1.394.432,00	1.097.434,31	0,00	0,00	0,00
<b>2003</b>	1.517.000,00	21.416,00	1.538.416,00	1.538.416,00	1.184.730,46	18.730,46	690.361,90	709.092,36
<b>2004</b>	1.521.000,00	56.353,35	1.577.353,35	1.577.353,35	1.577.353,35	6.464,42	1.573.072,41	1.579.536,83
<b>2005</b>	1.810.147,83	52.684,50	1.862.832,33	1.862.832,33	1.862.832,33	90.514,51	1.135.415,58	1.225.930,09
<b>2006</b>	1.915.700,00	0,00	1.915.700,00	1.915.700,00	1.915.700,00	159.760,00	1.025.585,61	1.185.345,61
<b>2007</b>	-	-	-	-	-	-	646.296,84	646.296,84
<b>2002-07</b>	<b>8.158.279,83</b>	<b>130.453,85</b>	<b>8.288.733,68</b>	<b>8.288.733,68</b>	<b>7.638.050,45</b>	<b>275.469,39</b>	<b>5.070.732,34</b>	<b>5.346.201,73</b>

N.B.: I pagamenti riportati nella tavola precedente seguono una logica di cassa

Tav. 145: Somme impegnate e pagate per anno (valori in euro)

Anno	Impegni (valore iniziale)	Impegni da res. pass. eliminati (val. iniz.)	Impegni (val. iniz) comprensivi di impegni da res. pass. eliminati	Impegni (rendiconto)	Impegni (valore attuale)	Pag. relativi agli impegni dell'anno (c/compet)	Pag. relativi agli impegni dell'anno (c/residui)	Pag. compl. relativi agli impegni dell'anno*7	pag/imp	Residui finali
<b>2002</b>	1.394.432,00	0,00	1.394.432,00	1.394.432,00	1.097.434,31	0,00	1.097.434,31	1.097.434,31	<b>78,70%</b>	0,00
<b>2003</b>	1.517.000,00	21.416,00	1.538.416,00	1.538.416,00	1.184.730,46	18.730,46	1.166.000,00	1.184.730,46	<b>78,10%</b>	0,00
<b>2004</b>	1.521.000,00	56.353,35	1.577.353,35	1.577.353,35	1.577.353,35	6.464,42	1.150.748,78	1.157.213,20	<b>76,08%</b>	420.140,15
<b>2005</b>	1.810.147,83	52.684,50	1.862.832,33	1.862.832,33	1.862.832,33	90.514,51	1.013.349,25	1.103.863,76	<b>60,98%</b>	758.968,57
<b>2006</b>	1.915.700,00	0,00	1.915.700,00	1.915.700,00	1.915.700,00	159.760,00	643.200,00	802.960,00	<b>41,91%</b>	1.112.740,00
<b>2002-06</b>	<b>8.158.279,83</b>	<b>130.453,85</b>	<b>8.288.733,68</b>	<b>8.288.733,68</b>	<b>7.638.050,45</b>	<b>275.469,39</b>	<b>5.070.732,34</b>	<b>5.346.201,73</b>	<b>65,53%</b>	<b>2.291.848,72</b>

N.B.: I pagamenti e i residui eliminati riportati nella tavola precedente seguono una logica di competenza: si intendono, cioè, tutti i pagamenti, relativi agli impegni assunti in quel dato anno, effettuati fino a una certa data (17 maggio 2007).

## Sez. 2: Alternanza scuola-lavoro

L'alternanza scuola-lavoro nasce dall'esigenza di collegare il mondo della scuola a quello del lavoro e della produzione. In Veneto viene realizzata mediante progetti che le scuole possono avviare sulla base di convenzioni con le Imprese o con le Camere di Commercio, Industria, Artigianato, Agricoltura o con Enti pubblici e privati disponibili. Si tratta di una metodologia formativa che permette ai ragazzi che frequentano sia i Licei, sia gli Istituti professionali di svolgere il proprio percorso di istruzione realizzando una parte dell'azione formativa presso un'Impresa/Ente. Tale esperienza lavorativa facilita ed orienta lo studente nel comprendere l'attività professionale, applicata all'ambito specifico.

L'alternanza scuola-lavoro permette alle ragazze e ai ragazzi dai 15 ai 18 anni l'assolvimento del diritto-dovere all'istruzione e alla formazione professionale, potendo provare una o più esperienze dirette di lavoro, per un periodo che permetta allo studente di applicare le conoscenze acquisite in un ambito lavorativo.

Con la nuova riforma del Sistema Scolastico è stata proposta una nuova formula di alternanza scuola-lavoro, che pone l'accento soprattutto sull'efficacia formativa delle esperienze lavorative.

Alcuni progetti si sviluppano in Imprese Formative Simulate. In sintesi gli alunni hanno la possibilità di operare nella scuola come se fossero in un'azienda, con le funzioni/attività e procedure tipiche di un'impresa reale, realizzando transazioni nella rete telematica e rispettando la normativa italiana. Gli unici elementi non reali sono le merci e la moneta. L'esperienza dell'Impresa Formativa rende gli studenti autori e protagonisti del processo di apprendimento. Per favorire la creazione di questi processi di simulazione aziendale, è stato da poco attivato un Simulcenter Regionale (centro di raccordo).

La Regione Veneto, nel corso dell'anno 2003 e parallelamente alla realizzazione della Legge delega n. 53, ha avviato con l'Ufficio Scolastico regionale e le parti sociali (datoriali e sindacali) una riflessione sulle modalità di realizzazione di questo percorso, **avendo particolare cura di evidenziarne le peculiarità rispetto ad altre fattispecie formative.**

I primi due anni (a.s. 2003-2004 e a.s. 2004-2005) di sperimentazione realizzate con le caratteristiche sopra descritte, hanno prodotto **due protocolli regionali d'intesa**: uno tra Regione Veneto, Ufficio Scolastico regionale e parti sociali del *luglio 2003* (seguito da uno tra Ufficio scolastico regionale e Unioncamere Veneto di gennaio 2004) e uno tra Regione Veneto, Ufficio scolastico regionale, Unioncamere del Veneto e Parti sociali del *dicembre 2004*.

Tra l'agosto 2005 e i primi mesi dell'anno 2006 la Regione Veneto ha previsto, attraverso tre deliberazioni di Giunta regionale, rispettivamente le **DGR n. 2319 del 09/08/2005, n. 1420 del 16/05/2006 e n. 2583 del 07/08/2006**, il finanziamento di azioni di accompagnamento a sostegno del "sistema" scuola e del "sistema" lavoro. Queste azioni danno priorità agli interventi sulla figura del tutor interno e del tutor esterno, al fine di accrescere la consapevolezza di ruolo nella realizzazione della pratica di alternanza.

Infine con **DGR n. 2324 del 27/07/2006** è stato approvato il terzo protocollo d'intesa tra la Regione Veneto, la Direzione generale dell'Ufficio scolastico regionale per il Veneto, Unioncamere e le parti sociali.

Sez. 2.1: Interventi attivati (2002-06)

Tav. 146: Analisi degli interventi di alternanza scuola-lavoro attivati: anni scolastici 2003/04 e 2004/05

Anno scolastico	Corsi	Studenti	Istituti coinvolti per provincia	Impegni (val.iniziale)
2003/04	9	167	Belluno: 1; Padova: 2; Rovigo: 2; Treviso: 1; Venezia: 1; Verona: 1; Vicenza: 1	100.000
2004/05	20	517	Belluno: 2; Padova: 4; Rovigo: 4; Treviso: 3; Venezia: 2; Verona: 2; Vicenza: 3	125.000

Tav. 147: Analisi degli interventi di alternanza scuola-lavoro attivati: anni scolastici 2005/06 e 2006/07

Anno	Azione	Corsi	Tipo di intervento	Note	Importo	Prov.	Euro
2005/ 2006	Formazione tutor	5	Corsi formaz. per tutor d'istituto ed interni (programmazione, gest. e valutaz progetti ASL)	48 h cad. (6 giornate); 40 partecip. cad.	70.064,56 €	TV-BL; PD-RO	110.147,83
	Formazione tutor	2	Incontri seminariati – obiettivo: illustrare la procedura informatica di operatività sul Simucenter regionale		16.000 €	regionale	
	Corso seminariale	1	Corso seminariale residenziale: interscambio di esperienze tra scuole che sperimentano ASL in Impresa Simulata	12h		regionale	
	Progettazione		Progettazione e realizzazione di pacchetti di autoformazione per Dirigenti Scolastici e direttori dei Servizi Generali e Amministrativi		7.000 €	regionale	
	Aggiornamento formazione	1	Incontro rivolti a Dirigenti Scolastici e a DSGA (a livello regionale)		358,66 €	regionale	
	Comunicazione		Realizzazione di un Vademecum	50.000 copie	10.000 €		
	Monitoraggio		Valutazione e monitoraggio		6.725 €		
2006/2007 SIST. LAVORO	Azione di comunicazione/ promozione, informazione/ orientamento		Realizzazione di un Vademecum di Alternanza Scuola Lavoro per il "Sistema Lavoro"		5.700 €		77.700,00
			Interventi di Assistenza/Supporto per favorire il collegamento tra scuole e reti di imprese di piccole dimensioni, l'inserimento degli studenti nel processo lavorativo e la valutazione del loro percorso cognitivo		72.000 €		
2006/2007 SIST. SCUOLA	Formazione docenti	7	Corsi di formazione per docenti impegnati in ASL	30h cad.	60.000 €	1 per provincia	122.000,00
	Formazione docenti	1	Corsi di formazione per docenti impegnati in ASL in Impresa Formativa Simulata	37h	16.000 €	regionale	
	Formazione docenti	1	Corsi di formazione per docenti delle classi 4 <sup>a</sup> degli istituti professionali impegnati in ASL e ASL in Impresa Formativa Simulata	16h	8.000 €	regionale	
	Pubblicizz. e documentazione	1	Convegno ASL e ASL in Impresa Formativa Simulata		10.000 €		
			Pubblicazione documentazione dei monitoraggi effettuati		20.000 €		
Monitoraggio		Azione di monitoraggio		8.000 €			

**Sez. 2.2: Articolazione pagamenti relativi agli impegni 2002-06**

**Tav. 148: Articolazione impegni per anno scolastico**

	2003	2004	2005	2006	2002-06
A.S. 2003/2004	100.000,00				100.000,00
A.S. 2004/2005		125.000,00			125.000,00
A.S. 2005/2006			110.147,83		110.147,83
A.S. 2006/2007				199.700,00	199.700,00
	100.000,00	125.000,00	110.147,83	199.700,00	534.847,83

**Tav. 149: Pagamenti relativi agli impegni dell'anno**

		2003	2004	2005	2006	2002-06
IMPEGNI 2003	100.000,00	50.000,00				50.000,00
IMPEGNI 2004	125.000,00			62.500,00		62.500,00
IMPEGNI 2005	110.147,83			88.118,26		88.118,26
IMPEGNI 2006	199.700,00				159.760,00	159.760,00
	534.847,83	50.000,00	0,00	150.618,26	159.760,00	360.378,26

**Tav. 150: Pagamenti relativi agli impegni per anno scolastico**

		2003	2004	2005	2006	2002-06
AS 03-04						
IMPEGNI 2003	100.000,00	50.000,00				50.000,00
AS 04-05						
IMPEGNI 2004	125.000,00			62.500,00		62.500,00
AS 05-06						
IMPEGNI 2005	110.147,83			88.118,26		88.118,26
AS 06-07						
IMPEGNI 2006	199.700,00				159.760,00	159.760,00
	534.847,83	50.000,00	0,00	150.618,26	159.760,00	360.378,26

### **Sez. 3: Percorsi integrati di terza area**

Nell'ambito dell'offerta formativa integrata di formazione superiore, l'attività formativa che coinvolge il numero più elevato di studenti è rappresentata dai percorsi di Terza area professionalizzante. Si tratta di percorsi professionalizzanti che vengono svolti presso gli Istituti professionali, in orario extra scolastico e sono rivolti agli studenti di quarta e quinta superiore degli Istituti professionali stessi.

Tali interventi sono stabiliti da Protocollo d'Intesa tra la Regione Veneto e il Ministero dell'Istruzione. Essi fanno parte integrante del biennio post-qualifica con collegamento alle competenze e conoscenze dell'area comune e di indirizzo. Sono svolti all'interno di alcuni percorsi di Terza Area anche i corsi per Operatore Socio-Sanitario.

Gli obiettivi sono:

- far acquisire un sapere tecnico-professionale modulare cumulabile, spendibile sul mercato del lavoro;
- fornire elementi di cultura professionale con finalità essenzialmente formative e competenze certificabili;
- impostare un'organizzazione didattica prevalentemente fondata su laboratori e progetti personalizzati.

L'attività formativa si articola in una parte teorica e uno stage.

Al termine del percorso si sostiene l'esame per il conseguimento di un attestato di qualifica, pari al 3° livello della classificazione Europea.

A seguito della Legge 845/78 e della Legge Regionale 10/90 si è cercato di adottare dei provvedimenti intesi a promuovere e sviluppare la cooperazione con il sistema scolastico attraverso la realizzazione di itinerari sperimentali tra le iniziative di formazione professionale e le Istituzioni di istruzione secondaria e superiore.

L'attivazione dei percorsi integrati tra il sistema della formazione professionale e gli Istituti professionali, nella cosiddetta "Terza Area professionalizzante" ha inizio nel Veneto nel 1993, con il "Progetto 92".

Essa rappresenta un'attività formativa tra le più strutturate e consolidate. E' posta in essere attraverso un accordo interistituzionale tra la Regione Veneto e l'ufficio scolastico regionale per il Veneto, i quali annualmente individuano le risorse regionali e statali da mettere a disposizione per finanziare l'attività e i criteri di distributori delle stesse.

Sez. 3.1: Revisione delle figure professionali di terza area – schema riassuntivo

COD. COMPARTO	DESCRIZIONE COMPARTO	COD. FIGURA	TITOLO
1	ECONOMICO - AZIENDALE	1	TECNICO IN COMMERCIO ESTERO
1	ECONOMICO - AZIENDALE	2	ESPERTO IN AMMINISTRAZIONE DEL PERSONALE
1	ECONOMICO - AZIENDALE	3	ESPERTO IN MARKETING E ORGANIZZAZIONE RETE VENDITA
1	ECONOMICO - AZIENDALE	4	TECNICO ASSICURATIVO POLIVALENTE
2	SERVIZI SOCIALI	7	ESPERTO IN ATTIVITA' LUDICO ESPRESSIVE
3	TURISTICO	9	OPERATORE DEI SERVIZI INCOMING
6	MECCANICO	16	TECNICO DI PRODUZIONE CON MACCHINE UTENSILI A CONTROLLO NUMERICO E CONTROLLO QUALITA'
6	MECCANICO	17	TECNICO MECCANICO DI AUTOMAZIONE E MOVIMENTAZIONE INDUSTRIALE
6	MECCANICO	18	TECNICO CAD-CAM
7	TERMICO	19	RESPONSABILE TECNICO DEGLI IMPIANTI DI TRASFORMAZIONE E DISTRIBUZIONE DI ENERGIA
7	TERMICO	20	TECNICO RESPONSABILE E COLLAUDATORE DI MOTORI ENDOTERMICI
9	ELETTRICO - ELETTRONICO	21	TECNICO ADDETTO ALL'UTILIZZO DI MEZZI INFORMATICI PER LA PIANIFICAZIONE ELETTRICA E L'AUTOMAZIONE INDUSTRIALE
9	ELETTRICO - ELETTRONICO	22	TECNICO DELLE INDUSTRIE ELETTRONICHE ESPERTO IN APPARECCHIATURE ELETTRONICHE, AUTOMAZIONE E TELEMATICA
10	CHIMICO - BIOLOGICO	24	TECNICO PER IL MONITORAGGIO E L'ANALISI DELLA QUALITA' DELL'AMBIENTE
10	CHIMICO - BIOLOGICO	25	TECNICO PER IL MONITORAGGIO E CONTROLLO DELLE TRASFORMAZIONI ALIMENTARI
11	AGRICOLTURA	27	TECNICO DELLA VALORIZZAZIONE AGRO-TURISTICA DEL TERRITORIO E DELLA PRODUZIONE DI QUALITA'
11	AGRICOLTURA	28	TECNICO DELLE PRODUZIONI ANIMALI
11	AGRICOLTURA	29	TECNICO DI PROGETTAZIONE, REALIZZAZIONE E GESTIONE DI PARCHI E GIARDINI
11	AGRICOLTURA	30	TECNICO FORESTALE - AMBIENTALE
11	AGRICOLTURA	31	TECNICO DELLE PRODUZIONI ORTO - FLORO - VIVAISTICHE
13	PESCA	32	TECNICO ADDETTO ALLA PESCA, ALL'ALLEVAMENTO ED ALLA CONSERVAZIONE DEL PRODOTTO ITTICO
1	ECONOMICO - AZIENDALE	34	TECNICO AL CONTROLLO DI GESTIONE
1	ECONOMICO - AZIENDALE	35	ASSISTENTE ALLA CONTABILITA' GENERALE E ALLA GESTIONE DI CASSA

**Osservatorio sulla Spesa Regionale – Consiglio Regionale del Veneto**

<b>COD. COMPARTO</b>	<b>DESCRIZIONE COMPARTO</b>	<b>COD. FIGURA</b>	<b>TITOLO</b>
3	TURISTICO	37	CONSULENTE VIAGGI
10	CHIMICO - BIOLOGICO	40	TECNICO DI LABORATORIO CHIMICO-BIOLOGICO
11	AGRICOLTURA	41	TECNICO DI CONTROLLO, CONSERVAZIONE E VALORIZZAZIONE DEL TERRITORIO
11	AGRICOLTURA	42	TECNICO DI PROCESSO AGRO - ALIMENTARE
12	ABBIGLIAMENTO E MODA	43	ASSISTENTE TECNICO ALLA RICERCA E SVILUPPO DEL PRODOTTO
1	ECONOMICO - AZIENDALE	44	ADDETTO ALLA GESTIONE DELLE IMPRESE COOPERATIVE E DELLE ORGANIZZAZIONI NO-PROFIT
1	ECONOMICO - AZIENDALE	45	NET OPERATOR
3	TURISTICO	46	TECNICO PER ATTIVITA' E MANIFESTAZIONI SPORTIVE
4	ALBERGHIERO - RISTORAZIONE	52	TECNICO DEI SERVIZI DEL TURISMO TERMAL E DEL BENESSERE
6	MECCANICO	57	TECNICO DELLA PROGETTAZIONE E PRODUZIONE DI STAMPI PER MATERIE PLASTICHE
9	ELETTRICO - ELETTRONICO	58	ESPERTO IN APPARECCHIATURE ELETTRONICHE APPLICATE AGLI IMPIANTI DI DISTRIBUZIONE DELL'ENERGIA ELETTRICA E DI TELECOMUNICAZIONI
9	ELETTRICO - ELETTRONICO	59	TECNICO ESPERTO DELL'INSTALLAZIONE DI IMPIANTI ELETTRICI E DI ALLARME CON TECNOLOGIA BUS (HOME,BUILDING E FACTORY AUTOMATION)
9	ELETTRICO - ELETTRONICO	60	TECNICO ADDETTO ALLA NORMATIVA, PIANIFICAZIONE ELETTRICA, AUTOMAZIONE INDUSTRIALE, DOMOTICA E COLLAUDI PER LA COMPATIBILITA' ELETTROMAGNETICA
12	ABBIGLIAMENTO E MODA	61	ASSISTENTE TECNICO ALLA CREATIVITA' NEL SETTORE CALZATURIERO
14	ORAFO	63	TECNICO DEL PRODOTTO ORAFO CON APPLICAZIONI DI COMPUTER GRAFICA
15	ATIPICO	64	TECNICO DELLA PRODUZIONE DEL MOBILE
16	TRASVERSALE	65	TECNICO DELLA QUALITA'
12	ABBIGLIAMENTO E MODA	67	PROGETTISTA NELL'ABBIGLIAMENTO: INDIRIZZO MODELLISTICO CON COMPETENZE DI PROCEDURE INFORMATIZZATE
5	GRAFICO - PUBBLICITARIO	68	ESPERTO NELLE TECNOLOGIE GRAFICHE ED INFORMATICHE EVOLUTE
10	CHIMICO - BIOLOGICO	69	ESPERTO IN BIOTECNOLOGIE
6	MECCANICO	70	TECNICO PER LA FABBRICAZIONE DI MACCHINE OPERATRICI
15	ATIPICO	71	TECNICO DELLE COSTRUZIONI NAVALI
9	ELETTRICO - ELETTRONICO	72	ESPERTO NELLE NUOVE TECNOLOGIE DELL'INFORMAZIONE E COMUNICAZIONE E NELLA GESTIONE DI RETI INFORMATICHE

Osservatorio sulla Spesa Regionale – Consiglio Regionale del Veneto

COD. COMPARTO	DESCRIZIONE COMPARTO	COD. FIGURA	TITOLO
9	ELETTRICO - ELETTRONICO	74	TECNICO INSTALLATORE DI IMPIANTI ESPERTO IN MODALITA' OPERATIVE DI CANTIERE
4	ALBERGHIERO – RISTORAZIONE	75	RESPONSABILE DEI SERVIZI DI BANQUETING
4	ALBERGHIERO – RISTORAZIONE	76	ASSISTENTE AL FOOD & BEVERAGE MANAGER
4	ALBERGHIERO – RISTORAZIONE	77	TECNICO DI LABORATORIO PASTICCERIA E DI LABORATORIO GELATERIA ARTIGIANALE
4	ALBERGHIERO – RISTORAZIONE	78	CHEF ENOGASTRONOMO
4	ALBERGHIERO – RISTORAZIONE	79	BARISTA GASTRONOMO
4	ALBERGHIERO – RISTORAZIONE	80	TECNICO DELL'ACCOGLIENZA NELLA STRUTTURA RICETTIVA
4	ALBERGHIERO – RISTORAZIONE	81	TECNICO DELL'ASSISTENZA LOCALE ALL'OSPITE
4	ALBERGHIERO – RISTORAZIONE	82	CHEF DIETISTA
1	ECONOMICO - AZIENDALE	83	TECNICO DELLE VENDITE
3	TURISTICO	84	ESPERTO IN GESTIONE DEI SERVIZI AEROPORTUALI
3	TURISTICO	85	ESPERTO IN GESTIONE DI EVENTI CULTURALI
5	GRAFICO - PUBBLICITARIO	86	ESPERTO DELLA COMUNICAZIONE GRAFICA MULTIMEDIALE
5	GRAFICO - PUBBLICITARIO	87	ESPERTO DELLA COMUNICAZIONE VISIVA
6	MECCANICO	88	TECNICO PER L'INDUSTRIALIZZAZIONE DEL SERRAMENTO
7	TERMICO	89	TECNICO RESPONSABILE DI ASSISTENZA POST-VENDITA DELL'AUTOVEICOLO
10	CHIMICO - BIOLOGICO	90	TECNICO DI LABORATORIO BIOLOGICO-SANITARIO
11	AGRICOLTURA	91	TECNICO DELLA MECCANIZZAZIONE AGRICOLA
2	SERVIZI SOCIALI	92	OPERATORE SOCIO SANITARIO

**N.B.:** Questa tabella risulta dalla revisione delle figure professionali di terza area definita in seguito ad alcuni incontri tra la Direzione Regionale Formazione e le rappresentanze degli Istituti Professionali di Stato, progetto formalizzato successivamente dalla Direzione Generale dell'Ufficio Scolastico Regionale del Veneto. La Regione ha contribuito all'iniziativa con un contributo pari a **euro 22.000 (dgr 1472 del 16/05/2003)**.



**Sez. 3.2: Anno formativo 1999/2000**

Tav. 151: Percorsi integrati di terza area – anno formativo 1999/2000: Riepilogo impegni di spesa (valori in euro)

Atto	Data	oggetto	Impegni (valore iniziale)	Impegni da residui passivi eliminati (valore iniziale)	Tot. Impegni (val. iniz.)
ddr 560	23/05/2003	Assunz. di imp. per la liq. di spese correnti relative a res. pass. eliminati		21.416,00	21.416,00
				<b>21.416,00</b>	<b>21.416,00</b>

**Sez. 3.3: Anno formativo 2000/2001**

Tav. 152: Percorsi integrati di terza area – anno formativo 2000/2001: Riepilogo impegni di spesa (valori in euro)

Atto	Data	oggetto	Impegni (valore iniziale)	Impegni da residui passivi eliminati (valore iniziale)	Tot. Impegni (val. iniz.)
ddr 347	17/05/2005	Assunz. di imp. per la liq. di spese correnti relative a res. pass. eliminati		619,69	619,69
ddr 394	01/06/2005	Assunz. di imp. per la liq. di spese correnti relative a res. pass. eliminati		619,69	619,69
ddr 396	01/06/2005	Assunz. di imp. per la liq. di spese correnti relative a res. pass. eliminati		537,12	537,12
ddr 540	29/07/2005	Assunz. di imp. per la liq. di spese correnti relative a res. pass. eliminati		619,75	619,75
				<b>2.396,25</b>	<b>2.396,25</b>

**Sez. 3.4: Anno formativo 2001/2002**

Tav. 153: Percorsi integrati di terza area – anno formativo 2001/2002: Riepilogo impegni di spesa (valori in euro)

Atto	Data	oggetto	Impegni (valore iniziale)	Impegni da residui passivi eliminati (valore iniziale)	Tot. Impegni (val. iniz.)
ddr 1111	20/10/2004	Assunz. di imp. per la liq. di spese correnti relative a res. pass. eliminati		6.464,42	6.464,42
ddr 1328	28/12/2004	Assunz. di imp. per la liq. di spese correnti relative a res. pass. eliminati		49.888,93	49.888,93
ddr 739	27/10/2005	Assunz. di imp. per la liq. di spese correnti relative a res. pass. eliminati		727,70	727,70
				<b>57.081,05</b>	<b>57.081,05</b>

**Osservatorio sulla Spesa Regionale – Consiglio Regionale del Veneto**

**Sez. 3.5: Biennio formativo 2002/03-2003/04**

Dgr 2497 del 13/09/2002: approvazione e riconoscimento dei percorsi formativi integrati da realizzarsi nel biennio 2002/03-2003/04

Dgr 3664 del 13/12/2002: individuazione corsi da finanziarie

**Tav. 154: Percorsi integrati di terza area finanziati nel biennio formativo 2002/03-2003/04**

	classi	corsi	Impegno (valore iniziale)
<b>Corsi di secondo modulo (prosecuzione corsi di primo modulo finanziati nell'anno 2001/02)</b>	V	43	561.752,00
<b>Corsi di primo modulo anno 202/03</b>	IV	72	832.680,00
		115	1.394.432,00

**N.B.:**

(1) Non sono disponibili i dati di dettaglio relativi agli istituti che hanno ricevuto il finanziamento, alla loro collocazione geografica all'interno della Regione, al numero di ore complessive e di allievi coinvolti.

(2) Parametro finanziario stabilito: 13.064 euro per i corsi di classe quinta, 11.565 euro per i corsi di classe quarta.

**Tav. 155: Percorsi integrati di terza area finanziati nel biennio formativo 2002/03-2003/04: confronto impegno (val. iniziale) – impegno (val. attuale)**

Impegno (val. iniziale)	Impegno (val. attuale)	% Imp (val attuale)/ imp (val iniz)
1.394.432	1.146.995	82,26%

**Tav. 156: Percorsi integrati di terza area – biennio formativo 2002/03-2003/04: Riepilogo impegni di spesa (valori in euro)**

Atto	Data	Oggetto	Impegni (val. iniz.)	Impegni da residui passivi eliminati (val. iniz.)	Tot. Impegni (val. iniz.)
ddr 3664	13/12/2002	Assunzione di impegno	1.394.432,00		1.394.432,00
ddr 551	03/08/2005	Assunz. di imp. per la liq. di spese correnti relative a res. pass. eliminati		373,19	373,19
ddr 592	06/09/2005	Assunz. di imp. per la liq. di spese correnti relative a res. pass. eliminati		2.181,54	2.181,54
ddr 593	06/09/2005	Assunz. di imp. per la liq. di spese correnti relative a res. pass. eliminati		11.565,00	11.565,00
ddr 594	06/09/2005	Assunz. di imp. per la liq. di spese correnti relative a res. pass. eliminati		13.064,00	13.064,00
ddr 640	23/09/2005	Assunz. di imp. per la liq. di spese correnti relative a res. pass. eliminati		693,90	693,90
ddr 641	23/09/2005	Assunz. di imp. per la liq. di spese correnti relative a res. pass. eliminati		693,90	693,90
ddr 642	23/09/2005	Assunz. di imp. per la liq. di spese correnti relative a res. pass. eliminati		693,90	693,90
ddr 643	23/09/2005	Assunz. di imp. per la liq. di spese correnti relative a res. pass. eliminati		3.469,50	3.469,50
ddr 644	23/09/2005	Assunz. di imp. per la liq. di spese correnti relative a res. pass. eliminati		3.469,50	3.469,50
ddr 645	23/09/2005	Assunz. di imp. per la liq. di spese correnti relative a res. pass. eliminati		783,84	783,84
ddr 646	23/09/2005	Assunz. di imp. per la liq. di spese correnti relative a res. pass. eliminati		783,84	783,84
ddr 647	23/09/2005	Assunz. di imp. per la liq. di spese correnti relative a res. pass. eliminati		2.313,00	2.313,00
ddr 657	26/09/2005	Assunz. di imp. per la liq. di spese correnti relative a res. pass. eliminati		3.900,60	3.900,60
ddr 658	26/09/2005	Assunz. di imp. per la liq. di spese correnti relative a res. pass. eliminati		3.900,60	3.900,60
ddr 659	26/09/2005	Assunz. di imp. per la liq. di spese correnti relative a res. pass. eliminati		1.674,24	1.674,24
			<b>1.394.432,00</b>	<b>49.560,55</b>	<b>1.443.992,55</b>

**Sez. 3.6: Biennio formativo 2003/04-2004/05**

Dgr 3559 del 14/11/2003: approvazione e riconoscimento dei percorsi formativi integrati da realizzarsi nel biennio 2003/04-2004/05

Dgr 1476 del 18/12/2003: impegno di 1.395.000,00 euro assegnato all'Ufficio Scolastico Regionale per il Veneto

N.B.: Non sono disponibili informazioni relative agli istituti finanziati.

**Tav. 157: Percorsi integrati di terza area finanziati nel biennio formativo 2003/04-2004/05: confronto impegno (val. iniziale) – impegno (val. attuale)**

Impegno (val. iniziale)	Impegno (val. attuale)	% Imp (val attuale)/ imp (val iniz)
1.395.000	1.116.000	80,00%

**Tav. 158: Percorsi integrati di terza area – biennio formativo 2003/04-2004/05: Riepilogo impegni di spesa (valori in euro)**

Atto	Data	Oggetto	Impegni (valore iniziale)
ddr 1476	18/12/2003	Assunzione di impegno	1.395.000,00
			<b>1.395.000,00</b>

**Sez. 3.7: Biennio formativo 2004/05-2005/06**

Dgr 3338 del 22/10/2004: approvazione e riconoscimento dei percorsi formativi integrati da realizzarsi nel biennio 2003/04-2004/05

Dgr 1306 del 16/12/2004: individuazione corsi da finanziarie

**Tav. 159: Percorsi integrati di terza area finanziati nel biennio formativo 2004/05-2005/06 e confronto impegno (val. iniziale) – impegno (val. attuale)**

corsi	Impegno (valore iniziale)	Impegno (val. attuale)	% Imp (val attuale)/ imp (val iniz)
188	1.396.000	1.396.000	100,00%

**Tav. 160: Percorsi integrati di terza area – biennio formativo 2002/03-2003/04: Riepilogo impegni di spesa (valori in euro)**

Atto	Data	Oggetto	Impegni (valore iniziale)
ddr 1306	16/12/2004	Assunzione di impegno	1.396.000,00
			<b>1.396.000,00</b>

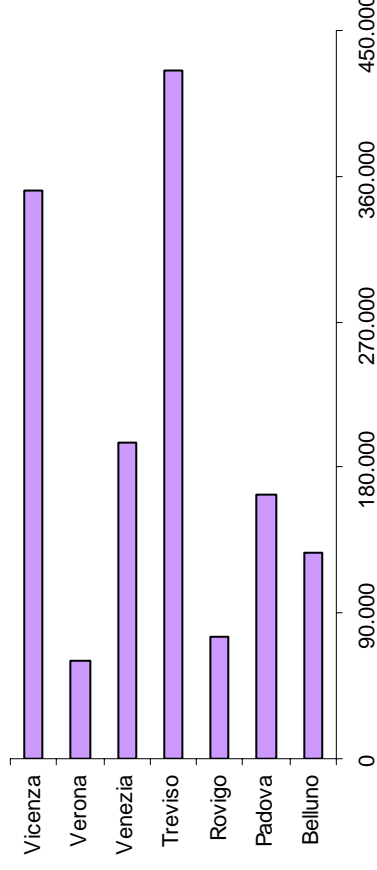
Tav. 161: Contributi assegnati (impegno – valore iniziale) per comparto (valori in euro)

Comparto	Contributi assegnati	%	Numero corsi	Contrib. Medio*
Abbigliamento e moda	73.000,00	5,23%	10	7.300,00
Agricoltura	60.000,00	4,30%	8	7.500,00
Alberghiero e ristorazione	202.500,00	14,51%	27	7.500,00
Atipico	7.500,00	0,54%	1	7.500,00
Chimico-biologico	45.000,00	3,22%	6	7.500,00
Economico-aziendale	193.000,00	13,83%	26	7.423,08
Elettrico-elettronico	288.500,00	20,67%	39	7.397,44
Grafico-pubblicitario	67.500,00	4,84%	9	7.500,00
Meccanico	153.500,00	11,00%	21	7.309,52
Operatore socio sanitario	45.000,00	3,22%	6	7.500,00
Orafo	15.000,00	1,07%	2	7.500,00
Servizi sociali	7.500,00	0,54%	1	7.500,00
Termico	105.000,00	7,52%	14	7.500,00
Trasversale	35.500,00	2,54%	5	7.100,00
Turistico	97.500,00	6,98%	13	7.500,00
	<b>1.396.000,00</b>	<b>100,00%</b>	<b>188</b>	<b>7.425,53</b>

N.B.: Parametro finanziario stabilito: 7.500 euro per i corsi diurni di classe quarta, 7.700 euro per i corsi diurni di classe quinta, 5.500 euro per i corsi serali (quarte e quinte).

Tav. 162: Ripartizione per provincia dei contributi regionali assegnati (impegno – valore iniziale - valori in euro)

Provincia	Contributi assegnati (valore iniz)	%	Numero interventi	Contrib. Medio
Belluno	127.500,00	9,13%	17	7.500,00
Padova	163.000,00	11,68%	22	7.409,09
Rovigo	75.000,00	5,37%	10	7.500,00
Treviso	425.000,00	30,44%	58	7.327,59
Venezia	195.000,00	13,97%	26	7.500,00
Verona	60.000,00	4,30%	8	7.500,00
Vicenza	350.500,00	25,11%	47	7.457,45
	<b>1.396.000,00</b>	<b>100,00%</b>	<b>188</b>	<b>7.425,53</b>



Tav. 163: Ripartizione per comparto e per provincia dei contributi assegnati (impegno – valore iniziale - numero interventi)

Comparto	Belluno	Padova	Rovigo	Treviso	Venezia	Verona	Vicenza	Totale
Abbigliamento e moda	1	4	1	2			2	10
Agricoltura	4	2		2				8
Alberghiero e ristorazione	2	5		17	3			27
Atipico							1	1
Chimico-biologico		2			2		2	6
Economico-aziendale	2	2	1	6	5		10	26
Elettrico-elettronico	3		3	12	6	4	11	39
Grafico-pubblicitario	1	4		2			2	9
Meccanico	2		1	7	3	1	7	21
Operatore socio sanitario	1			2			3	6
Orafo							2	2
Servizi sociali				1				1
Termico			1	3	4	3	3	14
Trasversale			1	3	1			5
Turistico	1	3	2	1	2		4	13
<b>Totale</b>	<b>17</b>	<b>22</b>	<b>10</b>	<b>58</b>	<b>26</b>	<b>8</b>	<b>47</b>	<b>188</b>

Tav. 164: Ripartizione per comparto e per provincia dei contributi assegnati (impegno – valore iniziale - valori in euro)

Comparto	Belluno	Padova	Rovigo	Treviso	Venezia	Verona	Vicenza	Totale
Abbigliamento e moda	7.500,00	28.000,00	7.500,00	15.000,00			15.000,00	73.000,00
Agricoltura	30.000,00	15.000,00		15.000,00				60.000,00
Alberghiero e ristorazione	15.000,00	37.500,00		127.500,00	22.500,00			202.500,00
Atipico							7.500,00	7.500,00
Chimico-biologico		15.000,00			15.000,00		15.000,00	45.000,00
Economico-aziendale	15.000,00	15.000,00	7.500,00	45.000,00	37.500,00		73.000,00	193.000,00
Elettrico-elettronico	22.500,00		22.500,00	86.000,00	45.000,00	30.000,00	82.500,00	288.500,00
Grafico-pubblicitario	7.500,00	30.000,00		15.000,00			15.000,00	67.500,00
Meccanico	15.000,00		7.500,00	48.500,00	22.500,00	7.500,00	52.500,00	153.500,00
Operatore socio sanitario	7.500,00			15.000,00			22.500,00	45.000,00
Orafo							15.000,00	15.000,00
Servizi sociali				7.500,00				7.500,00
Termico			7.500,00	22.500,00	30.000,00	22.500,00	22.500,00	105.000,00
Trasversale			7.500,00	20.500,00	7.500,00			35.500,00
Turistico	7.500,00	22.500,00	15.000,00	7.500,00	15.000,00		30.000,00	97.500,00
<b>Totale</b>	<b>127.500,00</b>	<b>163.000,00</b>	<b>75.000,00</b>	<b>425.000,00</b>	<b>195.000,00</b>	<b>60.000,00</b>	<b>350.500,00</b>	<b>1.396.000,00</b>

Tav. 165: Ripartizione per comparto e per provincia delle ore formative previste dei corsi finanziati – classi quarte

Comparto	Belluno	Padova	Rovigo	Treviso	Venezia	Verona	Vicenza	Totale
Abbigliamento e moda	300	1.050	300	600			600	2.850
Agricoltura	1.200	600		600				2.400
Alberghiero e ristorazione	600	1.500		5.100	900			8.100
Atipico							300	300
Chimico-biologico		600			600		600	1.800
Economico-aziendale	600	600	300	1.800	1.500		2.850	7.650
Elettrico-elettronico	900		900	3.300	1.800	1.200	3.300	11.400
Grafico-pubblicitario	300	1.200		600			600	2.700
Meccanico	600		300	1.800	900	300	2.100	6.000
Operatore socio sanitario	500			1.000			1.500	3.000
Orafo							600	600
Servizi sociali				300				300
Termico			300	900	1.200	900	900	4.200
Trasversale			300	750	300			1.350
Turistico	300	900	600	300	600		1.200	3.900
<b>Totale</b>	<b>5.300</b>	<b>6.450</b>	<b>3.000</b>	<b>17.050</b>	<b>7.800</b>	<b>2.400</b>	<b>14.550</b>	<b>56.550</b>

Tav. 166: Ripartizione per comparto e per provincia delle ore formative previste dei corsi finanziati – classi quinte

Comparto	Belluno	Padova	Rovigo	Treviso	Venezia	Verona	Vicenza	Totale
Abbigliamento e moda	300	1.050	300	600			600	2.850
Agricoltura	1.200	600		600				2.400
Alberghiero e ristorazione	600	1.500		5.100	900			8.100
Atipico							300	300
Chimico-biologico		600			600		600	1.800
Economico-aziendale	600	600	300	1.800	1.500		2.850	7.650
Elettrico-elettronico	900		900	3.300	1.800	1.200	3.300	11.400
Grafico-pubblicitario	300	1.200		600			600	2.700
Meccanico	600		300	1.800	900	300	2.100	6.000
Operatore socio sanitario	500			1.000			1.500	3.000
Orafo							600	600
Servizi sociali				300				300
Termico			300	900	1.200	900	900	4.200
Trasversale			300	750	300			1.350
Turistico	300	900	600	300	600		1.200	3.900
<b>Totale</b>	<b>5.300</b>	<b>6.450</b>	<b>3.000</b>	<b>17.050</b>	<b>7.800</b>	<b>2.400</b>	<b>14.550</b>	<b>56.550</b>



Tav. 167: Ripartizione per comparto e per provincia del numero previsto di allievi partecipanti ai corsi finanziati

Comparto	Belluno	Padova	Rovigo	Treviso	Venezia	Verona	Vicenza	Totale
Abbigliamento e moda	10	70	16	44			37	177
Agricoltura	82	36		37				155
Alberghiero e ristorazione	37	94		318	61			510
Atipico							13	13
Chimico-biologico		28			22		32	82
Economico-aziendale	32	41	16	109	108		182	488
Elettrico-elettronico	41		43	212	136	77	227	736
Grafico-pubblicitario	21	98		45			32	196
Meccanico	49		17	102	38	27	127	360
Operatore socio sanitario	26			30			80	136
Orafo							36	36
Servizi sociali				22				22
Termico			25	48	60	54	48	235
Trasversale			15	47	16			78
Turistico	19	57	22	21	40		74	233
<b>Totale</b>	<b>317</b>	<b>424</b>	<b>154</b>	<b>1.035</b>	<b>481</b>	<b>158</b>	<b>888</b>	<b>3.457</b>

**Sez. 3.8: Biennio formativo 2005/06-2006/07**

Dgr 2835 del 04/10/2005: approvazione e riconoscimento dei percorsi formativi integrati da realizzarsi nel biennio 2005/06-2006/07

Ddr 908 del 12/12/2005: individuazione corsi da finanziarie e assunzione di impegno

Tav. 168: Percorsi integrati di terza area finanziati nel biennio formativo 2005/06-2006/07 e confronto impegno (val. iniziale) – impegno (val. attuale)

corsi	Impegno (valore iniziale)	Impegno (val. attuale)	% Imp (val attuale)/ imp (val iniz)
229	1.700.000	1.700.000	100,00%

Tav. 169: Percorsi integrati di terza area – biennio formativo 2005/06-2006/07: Riepilogo impegni di spesa (valori in euro)

Atto	Data	Oggetto	Impegni (valore iniziale)
ddr 908	12/12/2005	Assunzione di impegno	1.700.000,00
			<b>1.700.000,00</b>

Tav. 170: Percorsi integrati di terza area – biennio formativo 2005/06-2006/07: finanziamento ministeriale

Comparto	Corsi	Allievi	Ore classi IV	Ore classi V	Ore totali	Finanziamento ministeriale
Operatore Socio Sanitario	13	266	6.500	6.500	13.000	97.500,00
Altri comparti	98	1.730	0	28.600	28.600	720.000,00
	<b>111</b>	<b>1.996</b>	<b>6.500</b>	<b>35.100</b>	<b>41.600</b>	<b>817.500,00</b>

N.B.: Si tratta di finanziamento ministeriale che non transita per il bilancio regionale.

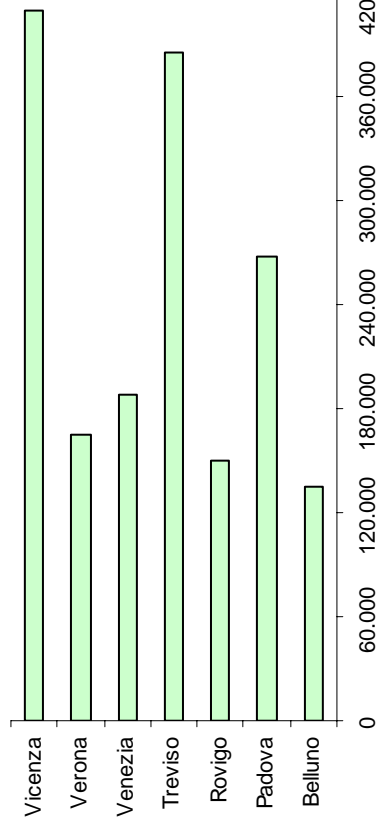
Tav. 171: Contributi assegnati (impegno – valore iniziale) per comparto (valori in euro)

Comparto	Contributi assegnati	%	Numero corsi	Contrib. Medio*
Abbigliamento e moda	72.500,00	4,26%	10	7.250,00
Agricoltura	90.000,00	5,29%	12	7.500,00
Alberghiero e ristorazione	255.000,00	15,00%	34	7.500,00
Atipico	7.500,00	0,44%	1	7.500,00
Chimico-biologico	52.500,00	3,09%	7	7.500,00
Economico-aziendale	282.500,00	16,62%	38	7.434,21
Elettrico-elettronico	325.000,00	19,12%	44	7.386,36
Grafico-pubblicitario	97.500,00	5,74%	13	7.500,00
Meccanico	190.000,00	11,18%	26	7.307,69
Orafo	15.000,00	0,88%	2	7.500,00
Servizi sociali	7.500,00	0,44%	1	7.500,00
Termico	120.000,00	7,06%	16	7.500,00
Trasversale	27.500,00	1,62%	4	6.875,00
Turistico	157.500,00	9,26%	21	7.500,00
	<b>1.700.000,00</b>	<b>100,00%</b>	<b>229</b>	<b>7.423,58</b>

N.B.: Parametro finanziario stabilito: 7.000 euro per i corsi diurni di classe quarta a partire da 15 allievi, 5.500 euro per i corsi diurni di classe quarta a partire da 10 e fino a 14 allievi, 5.000 euro per i corsi diurni di classe quarta fino a 9 allievi, 7.500 per i corsi diurni di classe quinta, 5.000 euro per i corsi serali (quarte e quinte).

Tav. 172: Ripartizione per provincia dei contributi regionali assegnati (impegno – valore iniziale - valori in euro)

Provincia	Contributi assegnati (valore iniz)	%	Numero interventi	Contrib. Medio
Belluno	135.000,00	7,94%	18	7.500,00
Padova	267.500,00	15,74%	36	7.430,56
Rovigo	150.000,00	8,82%	20	7.500,00
Treviso	385.000,00	22,65%	53	7.264,15
Venezia	187.500,00	11,03%	25	7.500,00
Verona	165.000,00	9,71%	22	7.500,00
Vicenza	410.000,00	24,12%	55	7.454,55
	<b>1.700.000,00</b>	<b>100,00%</b>	<b>229</b>	<b>7.423,58</b>



Tav. 173: Ripartizione per comparto e per provincia dei contributi assegnati (impegno – valore iniziale - numero interventi)

Comparto	Belluno	Padova	Rovigo	Treviso	Venezia	Verona	Vicenza	Totale
Abbigliamento e moda	1	4	1	2			2	10
Agricoltura	4	2		6				12
Alberghiero e ristorazione	3	7	6	10	3		5	34
Atipico							1	1
Chimico-biologico		3			2		2	7
Economico-aziendale	2	3	2	6	5	6	14	38
Elettrico-elettronico	3	5	4	12	5	4	11	44
Grafico-pubblicitario	1	4		2		4	2	13
Meccanico	2	2	2	8	3	1	8	26
Orafo							2	2
Servizi sociali				1				1
Termico		2	1	3	4	3	3	16
Trasversale			1	2	1			4
Turistico	2	4	3	1	2	4	5	21
<b>Totale</b>	<b>18</b>	<b>36</b>	<b>20</b>	<b>53</b>	<b>25</b>	<b>22</b>	<b>55</b>	<b>229</b>

Tav. 174: Ripartizione per comparto e per provincia dei contributi assegnati (impegno – valore iniziale - valori in euro)

Comparto	Belluno	Padova	Rovigo	Treviso	Venezia	Verona	Vicenza	Totale
Abbigliamento e moda	7.500,00	27.500,00	7.500,00	15.000,00			15.000,00	72.500,00
Agricoltura	30.000,00	15.000,00		45.000,00				90.000,00
Alberghiero e ristorazione	22.500,00	52.500,00	45.000,00	75.000,00	22.500,00		37.500,00	255.000,00
Atipico							7.500,00	7.500,00
Chimico-biologico		22.500,00			15.000,00		15.000,00	52.500,00
Economico-aziendale	15.000,00	22.500,00	15.000,00	45.000,00	37.500,00	45.000,00	102.500,00	282.500,00
Elettrico-elettronico	22.500,00	37.500,00	30.000,00	85.000,00	37.500,00	30.000,00	82.500,00	325.000,00
Grafico-pubblicitario	7.500,00	30.000,00		15.000,00		30.000,00	15.000,00	97.500,00
Meccanico	15.000,00	15.000,00	15.000,00	55.000,00	22.500,00	7.500,00	60.000,00	190.000,00
Orafo							15.000,00	15.000,00
Servizi sociali				7.500,00				7.500,00
Termico		15.000,00	7.500,00	22.500,00	30.000,00	22.500,00	22.500,00	120.000,00
Trasversale			7.500,00	12.500,00	7.500,00			27.500,00
Turistico	15.000,00	30.000,00	22.500,00	7.500,00	15.000,00	30.000,00	37.500,00	157.500,00
<b>Totale</b>	<b>135.000,00</b>	<b>267.500,00</b>	<b>150.000,00</b>	<b>385.000,00</b>	<b>187.500,00</b>	<b>165.000,00</b>	<b>410.000,00</b>	<b>1.700.000,00</b>

Tav. 175: Ripartizione per comparto e per provincia delle ore formative previste dei corsi finanziati – classi quinte

Comparto	Belluno	Padova	Rovigo	Treviso	Venezia	Verona	Vicenza	Totale
Abbigliamento e moda	300	1.050	300	600			600	2.850
Agricoltura	1.200	600		1.800				3.600
Alberghiero e ristorazione	900	2.100	1.800	3.000	900		1.500	10.200
Atipico							300	300
Chimico-biologico		900			600		600	2.100
Economico-aziendale	600	900	600	1.800	1.500	1.800	4.050	11.250
Elettrico-elettronico	900	1.500	1.200	3.300	1.500	1.200	3.300	12.900
Grafico-pubblicitario	300	1.200		600		1.200	600	3.900
Meccanico	600	600	600	2.100	900	300	2.400	7.500
Orafo							600	600
Servizi sociali				300				300
Termico		600	300	900	1.200	900	900	4.800
Trasversale			300	450	300			1.050
Turistico	600	1.200	900	300	600	1.200	1.500	6.300
<b>Totale</b>	<b>5.400</b>	<b>10.650</b>	<b>6.000</b>	<b>15.150</b>	<b>7.500</b>	<b>6.600</b>	<b>16.350</b>	<b>67.650</b>

Tav. 176: Ripartizione per comparto e per provincia del numero previsto di allievi partecipanti ai corsi finanziati

Provincia Comparto	Belluno	Padova	Rovigo	Treviso	Venezia	Verona	Vicenza	Totale
Abbigliamento e moda	10	55	16	44			35	160
Agricoltura	83	33		88				204
Alberghiero e ristorazione	53	119	161	153	55		97	638
Atipico							11	11
Chimico-biologico		45			22		32	99
Economico-aziendale	32	57	39	105	99	110	236	678
Elettrico-elettronico	40	105	66	204	110	76	211	812
Grafico-pubblicitario	21	89		43		88	26	267
Meccanico	49	36	27	99	37	26	119	393
Orafo							34	34
Servizi sociali				22				22
Termico		31	24	47	60	52	44	258
Trasversale			15	26	16			57
Turistico	33	66	37	22	36	93	101	388
<b>Totale</b>	<b>321</b>	<b>636</b>	<b>385</b>	<b>853</b>	<b>435</b>	<b>445</b>	<b>946</b>	<b>4.021</b>

**Sez. 3.9: Biennio formativo 2006/07-2007/08**

Dgr 3223 del 17/10/2006: approvazione e riconoscimento dei percorsi formativi integrati da realizzarsi nel biennio 2005/06-2006/07

Ddr 92 del 06/12/2006: individuazione corsi da finanziarie e assunzione di impegno

**Tav. 177: Percorsi integrati di terza area finanziati nel biennio formativo 2006/07-2007/08 e confronto impegno (val. iniziale) – impegno (val. attuale)**

corsi	Impegno (valore iniziale)	Impegno (val. attuale)	% Imp (val attuale)/ imp (val iniz)
286	1.716.000	1.716.000	100,00%

**Tav. 178: Percorsi integrati di terza area – biennio formativo 2005/06-2006/07: Riepilogo impegni di spesa (valori in euro)**

Atto	Data	Oggetto	Impegni (valore iniziale)
ddr 92	06/12/2006	Assunzione di impegno	1.716.000,00
			<b>1.716.000,00</b>

**Tav. 179: Percorsi integrati di terza area – biennio formativo 2006/07-2007/08: finanziamento ministeriale**

Comparto	Corsi	Allievi	Ore classi IV	Finanziamento ministeriale
<b>Operatore Socio Sanitario</b>	15	291	7.500	90.000,00
<b>Altri comparti</b>	70	892	18.900	323.560,00
	<b>85</b>	<b>1.183</b>	<b>26.400</b>	<b>413.560,00</b>

N.B.: Si tratta di finanziamento ministeriale che non transita per il bilancio regionale.



**Osservatorio sulla Spesa Regionale – Consiglio Regionale del Veneto**

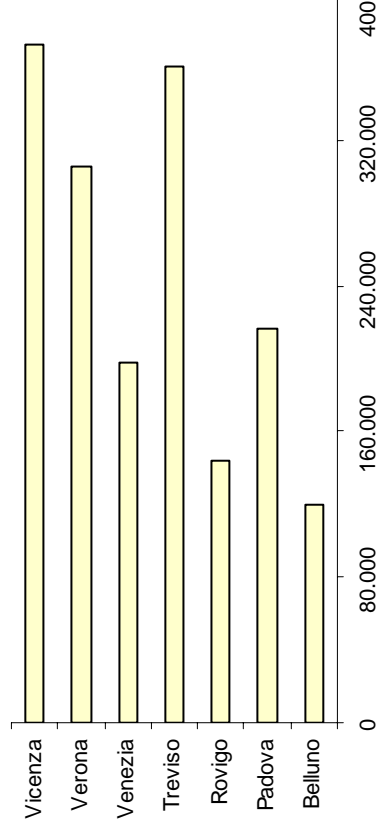
**Tav. 180: Contributi assegnati (impegno – valore iniziale) per comparto (valori in euro)**

Comparto	Contributi assegnati	%	Numero corsi	Contrib. Medio*
Abbigliamento e moda	66.000,00	3,85%	11	6.000,00
Agricoltura	150.000,00	8,74%	25	6.000,00
Alberghiero e ristorazione	396.000,00	23,08%	66	6.000,00
Atipico	12.000,00	0,70%	2	6.000,00
Chimico-biologico	48.000,00	2,80%	8	6.000,00
Economico-aziendale	258.000,00	15,03%	43	6.000,00
Elettrico-elettronico	282.000,00	16,43%	47	6.000,00
Grafico-pubblicitario	144.000,00	8,39%	24	6.000,00
Meccanico	102.000,00	5,94%	17	6.000,00
Orafo	6.000,00	0,35%	1	6.000,00
Pesca	6.000,00	0,35%	1	6.000,00
Servizi sociali	42.000,00	2,45%	7	6.000,00
Termico	66.000,00	3,85%	11	6.000,00
Trasversale	18.000,00	1,05%	3	6.000,00
Turistico	120.000,00	6,99%	20	6.000,00
	<b>1.716.000,00</b>	<b>100,00%</b>	<b>286</b>	<b>6.000,00</b>

**N.B.:** Parametro finanziario stabilito: 7.000 euro per i corsi diurni di classe quarta a partire da 15 allievi, 5.500 euro per i corsi diurni di classe quarta a partire da 10 e fino a 14 allievi, 5.000 euro per i corsi diurni di classe quarta fino a 9 allievi, 7.500 per i corsi diurni di classe quinta, 5.000 euro per i corsi serali (quarte e quinte).

**Tav. 181: Ripartizione per provincia dei contributi regionali assegnati (impegno – valore iniziale - valori in euro)**

Provincia	Contributi assegnati (valore iniz)	%	Numero interventi	Contrib. Medio
Belluno	120.000,00	6,99%	20	6.000,00
Padova	216.000,00	12,59%	36	6.000,00
Rovigo	144.000,00	8,39%	24	6.000,00
Treviso	360.000,00	20,98%	60	6.000,00
Venezia	198.000,00	11,54%	33	6.000,00
Verona	306.000,00	17,83%	51	6.000,00
Vicenza	372.000,00	21,68%	62	6.000,00
	<b>1.716.000,00</b>	<b>100,00%</b>	<b>286</b>	<b>6.000,00</b>



Tav. 182: Ripartizione per comparto e per provincia dei contributi assegnati (impegno – valore iniziale - numero interventi)

Comparto	Belluno	Padova	Rovigo	Treviso	Venezia	Verona	Vicenza	Totale
Abbigliamento e moda	1	4		2			4	11
Agricoltura	5	2		7	1	7	3	25
Alberghiero e ristorazione	3	7	10	17	8	14	7	66
Atipico					1		1	2
Chimico-biologico		3				3	2	8
Economico-aziendale	3	4	2	9	5	7	13	43
Elettrico-elettronico	2	5	5	8	10	4	13	47
Grafico-pubblicitario	2	4		6	3	6	3	24
Meccanico	2	1	2	4	2	2	4	17
Orafo							1	1
Pesca					1			1
Servizi sociali	1	2		2			2	7
Termico		1	1	2	1	2	4	11
Trasversale			2	1				3
Turistico	1	3	2	2	1	6	5	20
<b>Totale</b>	<b>20</b>	<b>36</b>	<b>24</b>	<b>60</b>	<b>33</b>	<b>51</b>	<b>62</b>	<b>286</b>

Tav. 183: Ripartizione per comparto e per provincia dei contributi assegnati (impegno – valore iniziale - valori in euro)

Comparto	Belluno	Padova	Rovigo	Treviso	Venezia	Verona	Vicenza	Totale
Abbigliamento e moda	6.000,00	24.000,00		12.000,00			24.000,00	66.000,00
Agricoltura	30.000,00	12.000,00		42.000,00	6.000,00	42.000,00	18.000,00	150.000,00
Alberghiero e ristorazione	18.000,00	42.000,00	60.000,00	102.000,00	48.000,00	84.000,00	42.000,00	396.000,00
Atipico					6.000,00		6.000,00	12.000,00
Chimico-biologico		18.000,00				18.000,00	12.000,00	48.000,00
Economico-aziendale	18.000,00	24.000,00	12.000,00	54.000,00	30.000,00	42.000,00	78.000,00	258.000,00
Elettrico-elettronico	12.000,00	30.000,00	30.000,00	48.000,00	60.000,00	24.000,00	78.000,00	282.000,00
Grafico-pubblicitario	12.000,00	24.000,00		36.000,00	18.000,00	36.000,00	18.000,00	144.000,00
Meccanico	12.000,00	6.000,00	12.000,00	24.000,00	12.000,00	12.000,00	24.000,00	102.000,00
Orafo							6.000,00	6.000,00
Pesca					6.000,00			6.000,00
Servizi sociali	6.000,00	12.000,00		12.000,00			12.000,00	42.000,00
Termico		6.000,00	6.000,00	12.000,00	6.000,00	12.000,00	24.000,00	66.000,00
Trasversale			12.000,00	6.000,00				18.000,00
Turistico	6.000,00	18.000,00	12.000,00	12.000,00	6.000,00	36.000,00	30.000,00	120.000,00
<b>Totale</b>	<b>120.000,00</b>	<b>216.000,00</b>	<b>144.000,00</b>	<b>360.000,00</b>	<b>198.000,00</b>	<b>306.000,00</b>	<b>372.000,00</b>	<b>1.716.000,00</b>

Tav. 184: Ripartizione per comparto e per provincia delle ore formative previste dei corsi finanziati – classi quarte

Comparto	Belluno	Padova	Rovigo	Treviso	Venezia	Verona	Vicenza	Totale
Abbigliamento e moda	300	1.200		600			1.200	3.300
Agricoltura	1.500	600		2.100	300	2.100	900	7.500
Alberghiero e ristorazione	900	2.100	3.000	5.100	2.400	4.200	2.100	19.800
Atipico					300		300	600
Chimico-biologico		900				900	600	2.400
Economico-aziendale	900	1.200	600	2.700	1.500	2.100	3.900	12.900
Elettrico-elettronico	600	1.500	1.500	2.400	3.000	1.200	3.900	14.100
Grafico-pubblicitario	600	1.200		1.800	900	1.800	900	7.200
Meccanico	600	300	600	1.200	600	600	1.200	5.100
Orafo							300	300
Pesca					300			300
Servizi sociali	300	600		600			600	2.100
Termico		300	300	600	300	600	1.200	3.300
Trasversale			600	300				900
Turistico	300	900	600	600	300	1.800	1.500	6.000
<b>Totale</b>	<b>6.000</b>	<b>10.800</b>	<b>7.200</b>	<b>18.000</b>	<b>9.900</b>	<b>15.300</b>	<b>18.600</b>	<b>85.800</b>

Tav. 185: Ripartizione per comparto e per provincia del numero previsto di allievi partecipanti ai corsi finanziati

Provincia Comparto	Belluno	Padova	Rovigo	Treviso	Venezia	Verona	Vicenza	Totale
Abbigliamento e moda	16	83		40			82	221
Agricoltura	92	30		118	16	115	56	427
Alberghiero e ristorazione	60	157	208	334	164	282	143	1.348
Atipico					16		15	31
Chimico-biologico		52				68	34	154
Economico-aziendale	52	91	31	165	93	157	280	869
Elettrico-elettronico	34	99	97	155	190	70	233	878
Grafico-pubblicitario	47	90		119	58	128	65	507
Meccanico	30	17	33	66	31	36	79	292
Orafo							15	15
Pesca					16			16
Servizi sociali	17	41		41			53	152
Termico		18	20	40	17	32	66	193
Trasversale			31	22				53
Turistico	25	60	33	30	23	102	101	374
<b>Totale</b>	<b>373</b>	<b>738</b>	<b>453</b>	<b>1.130</b>	<b>624</b>	<b>990</b>	<b>1.222</b>	<b>5.530</b>

**Sez. 3.10: Articolazione pagamenti relativi agli impegni 2002-06**

Tav. 186: Articolazione impegni per periodo formativo

	2002	2003	2004	2005	2006	2002-06
1999/2000		21.416,00				21.416,00
2000/2001				2.396,25		2.396,25
2001/2002			56.353,35	727,70		57.081,05
2002/03-2002/04	1.394.432,00			49.560,55		1.443.992,55
2003/04-2004/05		1.395.000,00				1.395.000,00
2004/05-2005/06			1.396.000,00			1.396.000,00
2005/06-2006/2007				1.700.000,00		1.700.000,00
2006/07-2007/08					1.716.000,00	1.716.000,00
	<b>1.394.432,00</b>	<b>1.416.416,00</b>	<b>1.452.353,35</b>	<b>1.752.684,50</b>	<b>1.716.000,00</b>	<b>7.731.885,85</b>

**N.B.:** Tra gli impegni relativi al periodo formativo 2003/04-2004/05 rientra anche un impegno di euro 22.000 (dgr 1472 del 16/05/2003) relativo al contributo regionale alla revisione delle figure professionali di terza area.

Tav. 187: Pagamenti relativi agli impegni dell'anno

	2002	2003	2004	2005	2006	2002-06
IMPEGNI 2002	1.394.432,00		407.072,41			
IMPEGNI 2003	1.416.416,00	18.730,46	1.116.000,00			
IMPEGNI 2004	1.452.353,35		6.464,42	1.072.915,58	15.333,20	
IMPEGNI 2005	1.752.684,50			2.396,25	1.010.252,41	3.096,84
IMPEGNI 2006	1.716.000,00					643.200,00
	<b>7.731.885,85</b>	<b>0,00</b>	<b>1.529.536,83</b>	<b>1.075.311,83</b>	<b>1.025.585,61</b>	<b>646.296,84</b>

Osservatorio sulla Spesa Regionale – Consiglio Regionale del Veneto

Tav. 188: Pagamenti relativi agli impegni per periodo formativo

	2002	2003	2004	2005	2006	2007	2002-07
1999/2000							
IMPEGNI 2003	21.416,00	18.730,46					18.730,46
2000/01							
IMPEGNI 2005	2.396,25			2.396,25			2.396,25
2001/02							
IMPEGNI 2004	56.353,35		6.464,42	16.115,58	15.333,20		37.913,20
IMPEGNI 2005	727,70				727,70		727,70
2002/03-2003/04							
IMPEGNI 2002	1.394.432,00	690.361,90	407.072,41				1.097.434,31
IMPEGNI 2005	49.560,55				39.524,71	3.096,84	42.621,55
2003/04-2004/05							
IMPEGNI 2003	1.395.000,00		1.116.000,00				1.116.000,00
2004/05-2005/06							
IMPEGNI 2004	1.396.000,00			1.056.800,00			1.056.800,00
2005/06-2006/07							
IMPEGNI 2005	1.700.000,00				970.000,00		970.000,00
2006/07-2007/08							
IMPEGNI 2006	1.716.000,00					643.200,00	643.200,00
	534.847,83	709.092,36	1.529.536,83	1.075.311,83	1.025.585,61	646.296,84	4.985.823,47
	0,00						





## **Allegato G**

### **Secondo ciclo: interventi di orientamento (2002-06)**



## Sez. 1: Analisi finanziaria

Tav. 189: Somme impegnate e pagate per anno (valori in euro)

Anno	Impegni (valore iniziale)	Impegni da res. pass. eliminati (val. iniz.)	Impegni (val. iniz) comprensivi di impegni da res. pass. eliminati	Impegni (rendiconto)	Impegni (valore attuale)	Pagamenti (c/competenza)	Pagamenti (c/residui)	Pagamenti (totali)
2002	1.543.917,65	0,00	1.543.917,65	1.543.694,45	1.406.604,26	16.008,42	0,00	16.008,42
2003	1.157.120,46	0,00	1.157.120,46	1.157.120,46	1.140.299,10	26.827,60	991.338,64	1.018.166,24
2004	918.253,10	0,00	918.253,10	940.832,32	936.674,78	40.535,68	1.302.636,74	1.343.172,42
2005	982.535,23	0,00	982.535,23	982.535,23	982.535,23	19.280,16	754.898,78	774.178,94
2006	406.953,51	0,00	406.953,51	406.953,51	406.953,51	46.320,95	993.168,53	1.039.489,48
2007	-	-	-	-	-	-	137.833,87	137.833,87
<b>2002-07</b>	<b>5.008.779,95</b>	<b>0,00</b>	<b>5.008.779,95</b>	<b>5.031.135,97</b>	<b>4.873.066,88</b>	<b>148.972,81</b>	<b>4.179.876,56</b>	<b>4.328.849,37</b>

N.B.: I pagamenti riportati nella tavola precedente seguono una logica di cassa

Tav. 190: Somme impegnate e pagate per anno (valori in euro)

Anno	Impegni (valore iniziale)	Impegni da res. pass. eliminati (val. iniz.)	Impegni (val. iniz) comprensivi di impegni da res. pass. eliminati	Impegni (rendiconto)	Impegni (valore attuale)	Pag. relativi agli impegni dell'anno (c/compet)	Pag. relativi agli impegni dell'anno (c/residui)	Pag. compl. relativi agli impegni dell'anno[*]	pag/imp	Residui finali
2002	1.543.917,65	0,00	1.543.917,65	1.543.694,45	1.406.604,26	16.008,42	1.390.595,84	1.406.604,26	91,11%	0,00
2003	1.157.120,46	0,00	1.157.120,46	1.157.120,46	1.140.299,10	26.827,60	1.113.471,50	1.140.299,10	98,55%	0,00
2004	918.253,10	0,00	918.253,10	940.832,32	936.674,78	40.535,68	882.370,28	922.905,96	100,51%	13.768,82
2005	982.535,23	0,00	982.535,23	982.535,23	982.535,23	19.280,16	655.605,07	674.885,23	68,69%	307.650,00
2006	406.953,51	0,00	406.953,51	406.953,51	406.953,51	46.320,95	137.833,87	184.154,82	45,25%	222.798,69
<b>2002-06</b>	<b>5.008.779,95</b>	<b>0,00</b>	<b>5.008.779,95</b>	<b>5.031.135,97</b>	<b>4.873.066,88</b>	<b>148.972,81</b>	<b>4.179.876,56</b>	<b>4.328.849,37</b>	<b>86,43%</b>	<b>544.217,51</b>

N.B.: I pagamenti e i residui eliminati riportati nella tavola precedente seguono una logica di competenza: si intendono, cioè, tutti i pagamenti, relativi agli impegni assunti in quel dato anno, effettuati fino a una certa data (17 maggio 2007).

## Sez. 2: Progetto università

### Tav. 191: Progetto università – impegni (valore iniziale – valori in euro) 2002-06

	2002	2003	2004	2005	2006	02-06	% sul totale impegni orientamento
<b>Ulisse e progetto università</b>	167.187	90.000	120.456	196.267	151.000	<b>724.911</b>	<b>14,47%</b>
<b>totale lavoro</b>	<b>1.543.918</b>	<b>1.157.120</b>	<b>918.253</b>	<b>982.535</b>	<b>406.954</b>	<b>5.008.780</b>	<b>100,00%</b>

#### ULISSE

Era la *banca dati dell'orientamento scolastico e professionale*, uno strumento di orientamento di semplice consultazione, in cui venivano presentati il mondo dell'istruzione, della formazione professionale del Veneto nelle sue articolazioni, del lavoro, l'istruzione universitaria a livello nazionale, nonché una serie di indirizzi utili.

Oggetto: attività di manutenzione di tipo evolutivo – migliorare il servizio fornito agli utenti, consentendo loro una ricerca più rapida, dettagliata e rispondente alle esigenze personali e allo stesso tempo permettere agli operatori regionali di provvedere con tempestività e puntualità all'aggiornamento delle informazioni inserite nella Banca Dati.

Anno: 2002 - Provvedimento: **dgr 4084** del 30/12/2002

Importo impegnato: 48.200,40 euro - Beneficiario: Sistemi Informativi spa Roma

Oggetto: affidamento del servizio di manutenzione conservativa, evolutiva dell'applicativo ed aggiornamento della Banca Dati (aggiudicazione definitiva – gara d'appalto)

Anno: 2004 - Provvedimento: **ddr 3134** del 28/12/2004

Importo impegnato: 30.456 euro - Beneficiario: Enterprise Solutions Geoteam Venezia

Anno: 2005 Provvedimento: **ddr 98** del 11/01/2005

Importo impegnato: 19.280,16 euro - Beneficiario: Enterprise Solutions Geoteam Venezia

Ulisse è confluito in un nuovo progetto interregionale, denominato **SIIOF – CVO** (*Sistema Informativo Interregionale delle Opportunità Formative – Comunità Virtuale dell'Orientamento*), realizzato grazie alla collaborazione di 11 regioni – Liguria, Calabria, Campania, Friuli Venezia Giulia, Lazio, Lombardia, Piemonte, Toscana, Umbria, Veneto, Valle D'Aosta – e della Provincia Autonoma di Bolzano, con l'obiettivo di sviluppare gli strumenti operativi che possano agevolare il lavoro degli operatori di orientamento, attraverso il potenziamento dei sistemi informativi e la messa in rete delle esperienze e delle professionalità, e garantire agli utenti l'accesso ad informazioni aggiornate e puntuali rispetto all'offerta formativa, in coerenza con quanto auspicato dalla Commissione Europea nel "Memorandum on lifelong learning". Il progetto si è focalizzato sullo sviluppo di due portali. Il **SIIOF** è un portale interregionale di divulgazione e consultazione delle informazioni sulle opportunità di formazione professionale erogate dalle regioni, consentendo ai potenziali beneficiari di accedervi in tempo utile rispetto alla loro validità, senza la necessità di dover ricorrere alla consultazione di fonti diverse e molteplici. Inoltre, il portale vuole porsi quale contributo alla realizzazione e allo sviluppo del portale europeo sull'offerta formativa - *PLOTEUS, Portal on Learning Opportunities Throughout Europe*.

La **Comunità Virtuale dell'Orientamento** è un luogo privilegiato interamente dedicato allo scambio di conoscenze, alla nascita e condivisione di nuove idee, dispone di una piattaforma tecnologica tesa a supportare ed accompagnare una serie di iniziative coordinate tra le Regioni con il fine ultimo di sviluppare una cultura professionale condivisa tra tutti coloro che operano nel settore dell'orientamento. Mette a disposizione spazi di dialogo e confronto, processi di apprendimento e comunicazione tra gli operatori.

Per eventuali approfondimenti si rimanda ai seguenti siti: <http://www.com-orientamento.it>; <http://www.trovacorso.it>

#### CICERONE E UNIVENETORIENTA

**Cicerone**, iniziativa promossa dall'Assessorato alle Politiche dell'Istruzione, Formazione e Lavoro, giunta alla sua nona edizione, è una *guida interattiva alla scelta dopo la scuola media superiore* e costituisce uno strumento di base per la conoscenza dell'offerta formativa universitaria ed i servizi per il diritto allo studio del Veneto. Sono inoltre disponibili informazioni sulle tendenze del mercato del lavoro nel Veneto e sulle altre opportunità formative post-diploma presenti nel territorio.

Cicerone mira a fornire un supporto alle esigenze informative dei giovani e delle loro famiglie e offre la possibilità di approfondire diversi argomenti, tra cui si possono annoverare i percorsi formativi universitari, i servizi offerti dalle Aziende per il Diritto allo studio, la verifica delle conoscenze minime per l'accesso ai corsi di laurea di primo livello (UNIVENETORIENTA), i potenziali profili professionali in riferimento ai diversi corsi di laurea di primo e secondo livello. Cicerone è frutto della consolidata collaborazione tra l'Assessorato alle politiche dell'istruzione, formazione e lavoro ed il Sistema delle Università del Veneto, che lavorano in sinergia per garantirne il costante aggiornamento.

Per eventuali approfondimenti si rimanda al sito web di Cicerone: <http://web1.regione.veneto.it/cicerone/>

## Osservatorio sulla Spesa Regionale – Consiglio Regionale del Veneto

L'Assessorato alle Politiche dell'Istruzione, Formazione e Lavoro della Regione Veneto, in collaborazione con il SUV (Sistema delle Università del Veneto), ha promosso e contribuito alla realizzazione di **Univeneto Orienta**, il *portale web per l'autovalutazione universitaria*. Si tratta di uno strumento informativo interattivo per l'accertamento dei requisiti di ingresso all'università, nell'ottica dell'accompagnamento dello studente lungo il suo percorso di studi, come previsto dalla riforma universitaria.

Lo scopo è quello di ridurre il fenomeno della dispersione universitaria e, insieme, quello di incrementare la velocità di transito e il numero di giovani laureati da inserire nel mondo del lavoro.

Grande importanza viene perciò attribuita all'attività di orientamento, rispetto alla quale tutte le università italiane, in particolare quelle venete, si stanno attrezzando.

Per eventuali approfondimenti si rimanda al sito web di Univenetorienta: <http://www.univenetorienta.it/index2.php>

Oggetto: aggiornamento e manutenzione Cicerone

Anno: 2002 - Provvedimento: **dgr 4086** del 30/12/2002

Importo impegnato: 88.000 euro - Beneficiario: Università Ca' Foscari – Venezia

Oggetto: progettazione e realizzazione di uno strumento informatico interattivo per l'accertamento dei requisiti di ingresso all'Università

Anno: 2002 - Provvedimento: **dgr 4086** del 30/12/2002

Importo impegnato: 30.987 euro - Beneficiario: Centro Docimologico dell'Università di Verona

**N.B.:** Questo impegno è stato radiato dal bilancio regionale.

Oggetto: aggiornamento del prodotto multimediale Cicerone

Anno: 2003 - Provvedimento: **dgr 4333** del 30/12/2003

Importo impegnato: 90.000 euro Beneficiario: Università Ca' Foscari – Venezia

Oggetto: integrazione dei due progetti Cicerone e Univenetorienta in un unico prodotto e gestione del prodotto

Anno: 2004 - Provvedimento: **dgr 4207** del 22/12/2004

Importo impegnato: 90.000 euro - Beneficiario: Università Ca' Foscari – Venezia

Oggetto: contributo relativo alla terza annualità del progetto Univenetorienta

Anno: 2005 - Provvedimento: **ddr 336** del 18/04/2005

Importo impegnato: 30.987 euro - Beneficiario: Università Ca' Foscari – Venezia

Oggetto: arricchire il prodotto multimediale con un repertorio delle professioni al fine di realizzare un prodotto completo di offerta informativa e di orientamento in ingresso che tenga già in considerazione le prospettive di uno sviluppo professionale e che sia utile anche per l'orientamento in uscita

Anno: 2005 - Provvedimento: **dgr 4298** del 30/12/2005

Importo impegnato: 146.000 euro - Beneficiario: Università Ca' Foscari – Venezia

Oggetto: mantenimento, aggiornamento, messa a norma e azioni di diffusione

Anno: 2006 - Provvedimento: **dgr 4316** del 28/12/2006

Importo impegnato: 126.000 euro - Beneficiario: Università Ca' Foscari – Venezia

Oggetto: questionari di autovalutazione per l'orientamento alla scelta

Anno: 2006 - Provvedimento: **dgr 4316** del 28/12/2006

Importo impegnato: 25.000 euro - Beneficiario: Università degli Studi di Padova

Per eventuali approfondimenti si rimanda alla sezione dedicata all'orientamento del sito della Regione Veneto: <http://www.regione.veneto.it/Servizi+alla+Persona/Formazione+e+Lavoro/Orientamento>

### Sez. 3: Stage estivi

Tav. 192: Stage estivi – impegni (valore iniziale – valori in euro) 2002-06

	2002	2003	2004	2005	2006	02-06	% sul totale impegni orientamento
<b>Stage estivi</b>	1.101.000	704.700	540.000	540.000	0	<b>2.885.700</b>	<b>57,61%</b>
<b>totale lavoro</b>	<b>1.543.918</b>	<b>1.157.120</b>	<b>918.253</b>	<b>982.535</b>	<b>406.954</b>	<b>5.008.780</b>	<b>100,00%</b>

La Giunta Regionale ogni anno, nel quadro della Direttiva Regionale per gli Interventi di Orientamento individua un Progetto Stage Estivi, nel quale vengono programmati e finanziati dei tirocini estivi di orientamento per gli studenti del terzo e quarto anno di tutti gli Istituti di Istruzione secondaria superiore (durata: da uno a due mesi). La realizzazione è affidata alle singole Amministrazioni Provinciali (Centri per l'Impiego), in collaborazione con gli istituti scolastici.

Per eventuali approfondimenti si rimanda al sito web della Regione Veneto:

<http://www.regione.veneto.it/Organizzazione+Regionale/Uffici+Relazioni+con+il+Pubblico/stages.htm>

**N.B.:** Nel 2007 gli stage estivi sono stati finanziati con fondi ministeriali (impegno preso nel 2006, dgr 4316). Si rimanda, a tal proposito, alla sez. C, tav. 15 del presente allegato e all'analisi finanziaria, sez. 3, tav. 11 della scheda di monitoraggio.

Tav. 193: Stage estivi 2003-06: risorse impegnate e destinatari raggiunti

	2003		2004		2005		2006	2003-06
	Impegni (val. iniz.)	Destinatari raggiunti	Impegni (val. iniz.)	Destinatari raggiunti	Impegni (val. iniz.)	Destinatari raggiunti	Impegni (val. iniz.)	Impegni (val. iniz.)
<b>Belluno</b>	127.000,00	338	81.100,00	223	62.500,00	182	62.500,00	<b>333.100,00</b>
<b>Padova</b>	169.400,00	440	108.500,00	395	83.000,00	323	83.000,00	<b>443.900,00</b>
<b>Rovigo</b>	127.000,00	332	81.100,00	378	62.500,00	274	62.500,00	<b>333.100,00</b>
<b>Treviso</b>	169.400,00	313	108.500,00	234	83.000,00	218	83.000,00	<b>443.900,00</b>
<b>Venezia</b>	169.400,00	355	108.500,00	250	83.000,00	536	83.000,00	<b>443.900,00</b>
<b>Verona</b>	169.400,00	419	108.500,00	319	83.000,00	394	83.000,00	<b>443.900,00</b>
<b>Vicenza</b>	169.400,00	436	108.500,00	283	83.000,00	216	83.000,00	<b>443.900,00</b>
	<b>1.101.000,00</b>	<b>2.633</b>	<b>704.700,00</b>	<b>2.082</b>	<b>540.000,00</b>	<b>2.143</b>	<b>540.000,00</b>	<b>2.885.700,00</b>

**N.B.:**

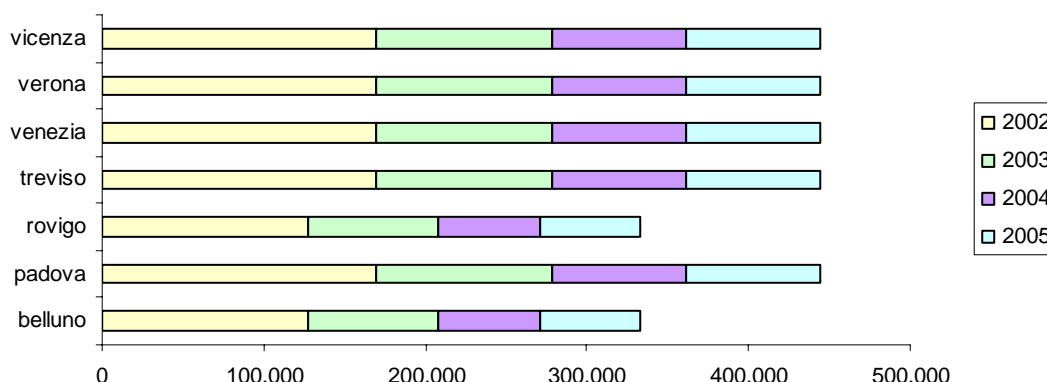
(1) Gli stage estivi di ciascun anno vengono finanziati con impegni assunti nell'anno precedente.

(2) Nel 2007 gli stage estivi sono stati finanziati con fondi ministeriali (impegno preso nel 2006, dgr 4316). Si rimanda, a tal proposito, alla sez. C, tav. 15 del presente allegato e all'analisi finanziaria, sez. 3, tav. 11 della scheda di monitoraggio. Sono stati assegnati, con fondi ministeriali, nel 2006 e per il 2007 540.000 euro, così distribuiti (62.500 euro a Belluno e a Rovigo, 540.000 alle restanti Amministrazioni provinciali).

Tav. 194: Stage estivi 2003-05: risorse impegnate e destinatari raggiunti

Impegni (val. iniz.)	Destinatari raggiunti	Spesa per destinatario
<b>2.345.700,00</b>	<b>7.519</b>	<b>311,97</b>

Tav. 195: Stage estivi 2003-06: ripartizione provinciale degli impegni (valore iniziale) assunti



Tav. 196: Stage estivi 2003-05: stage realizzati

Provincia	2003	2004	2005	Totale Stage per Provincia
Belluno	338	223	182	<b>806</b>
Padova	440	395	323	<b>1.285</b>
Rovigo	332	378	274	<b>1.073</b>
Treviso	313	234	218	<b>862</b>
Venezia	355	250	536	<b>1.233</b>
Verona	419	319	394	<b>1.245</b>
Vicenza	436	283	216	<b>1.015</b>
<b>Totale Stage per anno Regione Veneto</b>	<b>2633</b>	<b>2.082</b>	<b>2.143</b>	<b>7.519</b>

Tav. 197: Stage estivi 2003-05: durata degli stage espressa in ore effettuate

Provincia \ Anno	2003	2004	2005	Media 2003/05
Belluno	164,87	148,73	147,84	<b>153,81</b>
Padova	158,47	163,34	156,45	<b>159,42</b>
Rovigo	123,5	131,23	118,05	<b>124,26</b>
Treviso	189,69	189,65	152,65	<b>177,33</b>
Venezia	146,01	144,97	133,57	<b>141,52</b>
Verona	159,19	127,79	121,38	<b>136,12</b>
Vicenza	183,65	186,99	183,36	<b>184,67</b>

Tav. 198: Stage estivi 2003-05: durata degli stage espressa in settimane effettuate

Provincia \ Anno	2003	2004	2005	Media 2003/05
Belluno	4,58	4,04	4,02	<b>4,21</b>
Padova	4,55	4,46	4,42	<b>4,48</b>
Rovigo	4,24	4,47	5,97	<b>4,89</b>
Treviso	5	6	4	<b>5</b>
Venezia	4	4	4	<b>4</b>
Verona	3,96	3,45	3,59	<b>3</b>
Vicenza	5	5	5	<b>5</b>

Tav. 199: Stage estivi 2005: tipologia di istituto frequentata dai giovani in stage

Provincia	Stage per cui mancano i dati di dettaglio sul tipo di istituto	Istruz. artistica e musicale	Istruzione liceale	Istruzione professionale	Istruzione tecnica	Totale Stage
Belluno	24	1	69	3	85	182
Padova		26	56	1	240	323
Rovigo		2	109	11	152	274
Treviso		9	65	13	131	218
Venezia			82		454	536
Verona		7	142	28	217	394
Vicenza		7	78	34	97	216
	<b>24</b>	<b>52</b>	<b>601</b>	<b>90</b>	<b>1.376</b>	<b>2.143</b>

Osservatorio sulla Spesa Regionale – Consiglio Regionale del Veneto

Tav. 200: Stage estivi 2005: settori in cui si sono realizzati gli stage (divisi per genere dello stagista – M=maschio; F=femmina)

Provincia Settore	Belluno		Padova		Rovigo		Treviso		Venezia		Verona		Vicenza		Totale		
	M	F	M	F	M	F	M	F	M	F	M	F	M	F	Maschi	Femmine	Totale
Stage per cui mancano dati di dettaglio del settore									48	42					48	42	90
Agricoltura, caccia e silvicoltura	1	2	3	9	1	4	4	4			3	12	2	4	14	35	49
Pesca, piscicoltura e servizi connessi					1	1									1	1	2
Attività manifatturiere	8	13	24	32	20	18	6	18	2		28	58	30	31	118	170	288
Produzione e distribuzione di energia elettrica, gas e acqua		1			3	5			10	2			1	3	14	11	25
Costruzioni	2	3	11	13	4	7	4	9	2	4	1				24	36	60
Commercio all'ingrosso e al dettaglio; riparazioni di autoveicoli, motocicli e di beni personali e per la casa	1	4	11	8	15	15	7	9	16	30	20	22	14	11	84	99	183
Alberghi e ristoranti	1		11	3			15	4	18		9	3	6	1	60	11	71
Trasporti, magazzinaggio e comunicazioni		1	5	2	14	2	3		8	8			3	1	33	14	47
Attività finanziarie	1		12	3			2		6	2	1		3		25	5	30
Attività immobiliari, noleggio, informatica, ricerca, servizi alle imprese	5	19	15	48	22	9	7	11	22	34	92	38	20	6	183	165	348
Amministrazione pubblica	69	20	36	8	79	18	35	12	98	30	50	18	24	14	391	120	511
Istruzione			3	7	1	1	5		6		7		5	1	27	9	36
Sanità e assistenza sociale	5	4	4	2	13	4	5	2	82	32	14	4	12	6	135	54	189
Altri servizi pubblici, sociali e personali	20	2	39	14	4	1	38	18	12	2	11	3	10	2	134	42	176
Organizzazioni ed organismi extraterritoriali					8	4			14	6			3	3	25	13	38
	113	69	174	149	185	89	131	87	344	192	236	158	133	83	1.316	827	2.143



Tav. 201: Stage estivi 2005: stage realizzati (settori e tipologia di istituto)

Tipologia di istituto	Stage per cui mancano dati di dettaglio dell'istituto	Istruzione artistica e musicale	Istruzione liceale	Istruzione professionale	Istruzione tecnica	Totale Stage attivati
<b>Settore aziendale di inserimento</b>						
Stage per cui mancano dati di dettaglio del settore			2		88	90
Agricoltura, caccia e silvicoltura			6	9	34	49
Pesca, piscicoltura e servizi connessi					2	2
Attività manifatturiere	1	17	41	25	204	288
Produzione e distribuzione di energia elettrica, gas e acqua			2	1	22	25
Costruzioni	2	5	1	1	51	60
Commercio all'ingrosso e al dettaglio; riparazioni di autoveicoli, motocicli e di beni personali e per la casa		8	23	11	141	183
Alberghi e ristoranti			9	15	47	71
Trasporti, magazzinaggio e comunicazioni		4	17		26	47
Attività finanziarie	1		1	1	27	30
Attività immobiliari, noleggio, informatica, ricerca, servizi alle imprese	2	4	72	12	258	348
Amministrazione pubblica	10	1	238	12	250	511
Istruzione		1	23		12	36
Sanità e assistenza sociale	5		66	2	116	189
Altri servizi pubblici, sociali e personali	3	12	81		80	176
Organizzazioni ed organismi extraterritoriali			19	1	18	38
	<b>24</b>	<b>52</b>	<b>601</b>	<b>90</b>	<b>1376</b>	<b>2.143</b>

Tav. 202: Stage estivi 2005: stage realizzati (studenti ripartiti per provincia, genere – F=femmine, M=maschi - classe frequentata)

Provincia	Genere	Classi IIIe	Classi IVe	Totale Stagisti
Belluno	F	52	61	113
	M	37	32	69
	TOT	89	93	182
Padova	F	4	170	174
	M	24	125	149
	TOT	28	295	323
Rovigo	F	36	149	185
	M	7	82	89
	TOT	43	231	274
Treviso	F	38	93	131
	M	20	67	87
	TOT	58	160	218
Venezia	F	262	82	344
	M	138	54	192
	TOT	400	136	536
Verona	F	83	153	236
	M	57	101	158
	TOT	140	254	394
Vicenza	F	12	121	133
	M	14	69	83
	TOT	26	190	216
Totale	F	487	829	1316
	M	297	530	827
	TOT	784	1.359	2.143

#### Sez. 4: Manifestazioni (fiere, convegni, seminari)

Tav. 203: Manifestazioni – impegni (valore iniziale – valori in euro) 2002-06

	2002	2003	2004	2005	2006	02-06	% sul totale impegni orientamento
<b>Manifestazioni</b>	206.516	264.198	181.536	180.026	143.104	<b>975.380</b>	<b>19,47%</b>
<b>totale lavoro</b>	<b>1.543.918</b>	<b>1.157.120</b>	<b>918.253</b>	<b>982.535</b>	<b>406.954</b>	<b>5.008.780</b>	<b>100,00%</b>

**N.B.:** La tavola 202 comprende anche l'impegno (valore iniziale) di 5.000 euro, assunto con dgr 589 del 07/03/2006 per l'attività di informazione e comunicazione istituzionale degli interventi promossi in favore dell'occupazione e della formazione professionale: partecipazione informativa sul numero speciale del settimanale "Tempi duri" dedicato all'expo del capitale umano e dell'innovazione – dall'educazione allo sviluppo delle imprese (edizione 2006). La tavola 203 invece no.

**Osservatorio sulla Spesa Regionale – Consiglio Regionale del Veneto**

**Tav. 204: Manifestazioni finanziate dalla regione (2002-06)**

Manifestazione	Organizzatori	Luogo	Durata	Informazioni	Beneficiario	Atto	Impegno (val. iniziale)
<b>Viaggiandum est</b>	Provincia Venezia, CCIAA Venezia, Comune Jesolo, APT Jesolo, Eraclea, Alata	Jesolo Lido	27, 28, 29 settembre 2002	650 visitatori	Action comunicazione e marketing srl	dgr 1970	6.000,00
			25, 26, 27 settembre 2003	600 visit.; 100 stand/espositori		dgr 2375	6.198,00
			23, 24, 25 settembre 2004	600 visit.; 100 stand/espos.		dgr 2817	6.000,00
<b>Orientamento alla scelta: ricerche, formazione, applicazioni</b>	Università gli studi di Padova in collaborazione con ITER	Padova	24-26 ottobre 2002		Università agli studi di Padova - Dip. di psicologia - La.R.I.O.S. Laboratorio di Ricerca ed Intervento per l'Orientamento alle Scelte	dgr 2345	10.500,00
			11-13 dicembre 2003	600 visit.		dgr 3325	10.000,00
			11-13 novembre 2004	500 visit.		dgr 2630	10.000,00
<b>Salone dell'orientamento - Scuola - Lavoro - Tempo libero</b>	Comune di Rovigo, Provincia di Rovigo, Centro Servizi Amministrativi di Rovigo, Distretti Scolastici	Rovigo	7-10 novembre 2002		Comune di Rovigo	dgr 2894	20.000,00
			6-8 novembre 2003	6.000 visit.		dgr 3324	25.000,00
			7-10 novembre 2004	7.000 visit.		dgr 2816	10.000,00
			3-6 novembre 2005	8.000 visit.		dgr 3326	10.000,00
			2-5 novembre 2006	6.000 visit.		dgr 2784	10.000,00
<b>ED.Net - Educational Network</b>	Consorzio Istruzione Formazione Superiore	Santa Lucia di Piave	17,18,19 ottobre 2002		Consorzio Istruzione Formazione Superiore	dgr 2893	5.200,00
			16,17,18 ottobre 2003	600 visit.; 60 stand/espos.; 2.000 mq di superficie espositiva		dgr 3069	7.000,00
<b>Job &amp; Orienta</b>	Regione Veneto, Ente autonomo Fiera Verona	Verona	21, 22, 23 novembre 2002		Ente autonomo Fiera Verona (LAYX srl SEGRETERIA ORGANIZZATIVA)	dgr 3177	100.416,00
			27, 28, 29 novembre 2003	31.331 visit.; 181 stand/espos.; 26.000 mq lordi di sup. espos.		dgr 3525	115.000,00
			25, 26, 27 novembre 2004	34.364 visit.; 193 stand/espos.		dgr 3692	75.000,00
			24, 25, 26 novembre 2005	35.000 visit.; 218 stand/espos.; 16.213 mq di sup. espos.		dgr 3570	89.026,00

**Osservatorio sulla Spesa Regionale – Consiglio Regionale del Veneto**

<b>Manifestazione</b>	<b>Organizzatori</b>	<b>Luogo</b>	<b>Durata</b>	<b>Informazioni</b>	<b>Beneficiario</b>	<b>Atto</b>	<b>Impegno (val. iniziale)</b>
<b>Salone dei Prodotti e Servizi per l'Educazione e la Formazione - Expo Scuola</b>	Ente Padova Fiere	Padova	24-26 ottobre 2002		Ente Padova Fiere	ddr 76	12.400,00
			23-25 ottobre 2003		Ente Padova Fiere, Tosetto G. & C snc	ddr 132	20.000,00
<b>Incontro Aziende Studenti</b>	Provincia Vicenza, Ente Fiera Vicenza	Vicenza	5-6 dicembre 2002	22.000 visit.; 150 stand/espos.; 111.000 mq lordi di sup. espos.	Provincia di Vicenza	dgr 3443	52.000,00
			4-5 dicembre 2003	22.500 visit.; 200 stand/espos.; 11.000 mq lordi di sup. espos.		dgr 3676	61.000,00
			2-3 dicembre 2004	23.200 visit.; 194 stand/espos.; 11.000 mq lordi di sup. espos.		dgr 3795	30.000,00
			1-2 dicembre 2005	24.000 visit.; 188 stand/espos.; 11.000 mq lordi di sup. espos.		dgr 3572	66.000,00
			30 novembre - 1 dicembre 2006	24.068 visit.; 191 stand/espos.; 11.000 mq lordi di sup. espos.; 31 workshop; 4 convegni realizzati		dgr 3655	93.500,00
<b>Orient@ - percorsi tra scuola, vita e lavoro</b>	Provincia di Belluno, Centro Servizi Amministrativi di Belluno, Istituti Scolastici	Villa Patt di Sedico	19-22 novembre 2003		Provincia di Belluno	dgr 3526	20.000,00
			13-16 ottobre 2004			dgr 2918	10.000,00
			13-16 ottobre 2005	2.700 visit.; 54 stand/espos.		dgr 2836	15.000,00
			5-7 ottobre 2006	2.200 visit.		dgr 1781	10.000,00
<b>Expo dell'educazione e del lavoro</b>	Fiera Milano	Milano	27-30 aprile 2004	15.000 visit.; 300 stand/espos.; 25.000 mq di sup. espos.	Ge.Fi. Spa	dgr 745	30.535,68
			15-18 marzo 2006	10.080 visit.; 320 stand/espos.		dgr 592	24.604,00
<b>Qualità, capitale umano e competitività: quando la formazione anticipa lo sviluppo</b>	Confindustria Veneto, Fiera di Vicenza	Vicenza	20 aprile 2004		Federazione regionale degli industriali del Veneto	dgr 966	10.000,00

**Sez. 5: Volumi d'orientamento**

**Tav. 205: Volumi d'orientamento – impegni (valore iniziale – valori in euro) 2002-06**

	2002	2003	2004	2005	2006	02-06	% sul totale impegni orientamento
Volumi orientamento	69.214	95.362	76.261	66.242	79.377	386.457	7,72%
<b>totale lavoro</b>	<b>1.543.918</b>	<b>1.157.120</b>	<b>918.253</b>	<b>982.535</b>	<b>406.954</b>	<b>5.008.780</b>	<b>100,00%</b>

Attraverso la realizzazione del volume "La Prima Scelta" e del relativo portale, [www.regione.veneto.it/orientamento](http://www.regione.veneto.it/orientamento), l'Assessorato alle politiche dell'istruzione, della formazione e del lavoro offre uno strumento per l'informazione e l'orientamento dei giovani in diritto-dovere all'istruzione. Le informazioni contenute nel volume e nel portale "La Prima Scelta", forniscono a insegnanti, genitori, studenti, operatori dell'orientamento, indicazioni, spunti, per sviluppare o supportare la progettazione dei personali percorsi di orientamento.

Il volume viene distribuito agli studenti frequentanti la terza media, contiene tutte le informazioni sui percorsi scolastici e formativi presenti in tutte le province del Veneto. Per la sua realizzazione la Regione si avvale della collaborazione dell'Ufficio Scolastico Regionale del Veneto e dell'Associazione Industriali del Veneto.

**Sez. 6: Altri interventi di orientamento**

**Tav. 206: Altri interventi di orientamento – impegni (valore iniziale – valori in euro) 2002-06**

	2002	2003	2004	2005	2006	02-06	% sul totale impegni orientamento
Altri progetti	0	2.860	0	0	33.473	36.333	0,73%
<b>totale lavoro</b>	<b>1.543.918</b>	<b>1.157.120</b>	<b>918.253</b>	<b>982.535</b>	<b>406.954</b>	<b>5.008.780</b>	<b>100,00%</b>

**Tav. 207: Altri interventi di orientamento – riepilogo impegni (valore iniziale – valori in euro) 2002-06**

Intervento	Descrizione	Anno	Provvedim.	Beneficiario	Impegno (val. iniz.)
Interventi di orientamento delle Province e di Veneto Lavoro per l'obbligo formativo: seminario tecnico	Fornitura di servizi per lo svolgimento del seminario	2003	ddr 415	Hotel Bologna (Mestre)	2.860,00
Attività di orientamento professionale - progetto "Sistema di azioni integrate Scuola-lavoro nella provincia di Belluno"	Integrazione finanziamento Liceo Scientifico G. Galilei di Belluno	2006	ddr 299	Liceo Scientifico Statale G. Galilei (Belluno)	3.472,50
Progetto "Orientabili"	Iniziativa progettuale (organizzata dall'Azienda Unità Locale Socio-Sanitaria Ovest-Vicentino, in collaborazione con la Provincia di Vicenza e il Centro di Formazione Professionale di Chiampo)finalizzata a sviluppare nel territorio un sistema di servizi atti ad offrire opportunità legate all'orientamento formativo e lavorativo	2006	dgr 3656	Azienda Unità Locale Socio-Sanitaria Ovest-Vicentino n. 5	30.000,00

**Sez. 7: Articolazione pagamenti relativi agli impegni 2002-06**

**Sez. 7.1: Volumi d'orientamento**

**Tav. 208: Articolazione impegni per periodo formativo**

Anno Edizione	2002	2003	2004	2005	2006	2002-06
2001	10.231,69					10.231,69
2002	58.982,56	17.769,60				76.752,16
2003		77.592,86				77.592,86
2004			76.261,42			76.261,42
2005				66.242,07	13.244,45	79.486,52
2006					66.132,56	66.132,56
	69.214,25	95.362,46	76.261,42	66.242,07	79.377,01	386.457,21

**Tav. 209: Pagamenti relativi agli impegni dell'anno**

		2002	2003	2004	2005	2006	2007	2002-07
IMPEGNI 2002	69.214,25	10.231,62	58.982,56					69.214,18
IMPEGNI 2003	95.362,46		17.769,60	77.592,86				95.362,46
IMPEGNI 2004	76.261,42				98.840,64			98.840,64
IMPEGNI 2005	66.242,07					66.242,07		66.242,07
IMPEGNI 2006	79.377,01					13.244,45	49.633,87	62.878,32
	386.457,21	10.231,62	76.752,16	77.592,86	98.840,64	79.486,52	49.633,87	392.537,67

NB: Un impegno (val iniziale) del 2004 di 65.422 euro successivamente è stato rettificato a 88.001 euro.

**Tav. 210: Pagamenti relativi agli impegni per edizione**

		2002	2003	2004	2005	2006	2007	2002-07
EDIZIONE 2001								
IMPEGNI 2002	10.231,69	10.231,62						10.231,62
EDIZIONE 2002								
IMPEGNI 2002	58.982,56		58.982,56					58.982,56
IMPEGNI 2003	17.769,60		17.769,60					17.769,60
EDIZIONE 2003								
IMPEGNI 2003	77.592,86			77.592,86				77.592,86
EDIZIONE 2004								
IMPEGNI 2004	76.261,42				98.840,64			98.840,64
EDIZIONE 2005								
IMPEGNI 2005	66.242,07					66.242,07		66.242,07
IMPEGNI 2006	13.244,45					13.244,45		13.244,45
EDIZIONE 2006								
IMPEGNI 2006	66.132,56						49.633,87	49.633,87
IMPEGNI 2002-06	386.457,21	10.231,62	76.752,16	77.592,86	98.840,64	79.486,52	49.633,87	392.537,67

NB: Un impegno (val iniziale) del 2004 di 65.422 euro successivamente è stato rettificato a 88.001 euro.

## Sez. 7.2: Manifestazioni

Tav. 211: Pagamenti relativi agli impegni dell'anno

		2002	2003	2004	2005	2006	2007	2002-07
IMPEGNI 2002	206.516,00	5.776,80	100.100,00					105.876,80
IMPEGNI 2003	264.198,00		106.614,00	257.826,68				364.440,68
IMPEGNI 2004	181.535,68			40.535,68	138.652,18			179.187,86
IMPEGNI 2005	180.026,00					180.026,00		180.026,00
IMPEGNI 2006	143.104,00					29.604,00		29.604,00
	975.379,68	5.776,80	206.714,00	298.362,36	138.652,18	209.630,00	0,00	859.135,34

## Sez. 7.3: Progetto università

Tav. 212: Pagamenti relativi agli impegni dell'anno

		2002	2003	2004	2005	2006	2007	2002-07
IMPEGNI 2002	167.187		71.240,08	45.680,16				116.920,24
IMPEGNI 2003	90.000			63.000,00	27.000,00			90.000,00
IMPEGNI 2004	120.456				70.614,00	38.095,41		108.709,41
IMPEGNI 2005	196.267				19.280,16	133.187,00		152.467,16
IMPEGNI 2006	151.000						88.200,00	88.200,00
	724.911	0,00	71.240,08	108.680,16	116.894,16	171.282,41	88.200,00	556.296,81

## Sez. 7.4: Stage estivi

Tav. 213: Articolazione impegni per anno di svolgimento degli stage

Anno di assunz. impegni \ Anno di svolg. stage	2002	2003	2004	2005	2006	2002-06
2003	1.101.000,00					1.101.000,00
2004		704.700,00				704.700,00
2005			540.000,00			540.000,00
2006				540.000,00		540.000,00
	1.101.000,00	704.700,00	540.000,00	540.000,00	0,00	2.885.700,00

Tav. 214: Pagamenti relativi agli impegni dell'anno

		2002	2003	2004	2005	2006	2007	2002-07
IMPEGNI 2002	1.101.000,00		660.600,00	353.577,04				1.014.177,04
IMPEGNI 2003	704.700,00			504.960,00	183.091,96			688.051,96
IMPEGNI 2004	540.000,00				236.700,00	299.468,05		536.168,05
IMPEGNI 2005	540.000,00					276.150,00		276.150,00
IMPEGNI 2006	0,00							0,00
	2.885.700,00	0,00	660.600,00	858.537,04	419.791,96	575.618,05	0,00	2.514.547,05

Tav. 215: Pagamenti relativi agli impegni per anno di svolgimento degli stage

		2002	2003	2004	2005	2006	2007	2002-07
<b>STAGE 2003</b>								
<b>IMPEGNI 2002</b>	<b>1.101.000,00</b>		660.600,00	353.577,04				<b>1.014.177,04</b>
<b>STAGE 2004</b>								
<b>IMPEGNI 2003</b>	<b>704.700,00</b>			504.960,00	183.091,96			<b>688.051,96</b>
<b>STAGE 2005</b>								
<b>IMPEGNI 2004</b>	<b>540.000,00</b>				236.700,00	299.468,05		<b>536.168,05</b>
<b>STAGE 2006</b>								
<b>IMPEGNI 2005</b>	<b>540.000,00</b>					276.150,00		<b>276.150,00</b>
<b>IMPEGNI 2002-06</b>	<b>2.885.700,00</b>	<b>0,00</b>	<b>660.600,00</b>	<b>858.537,04</b>	<b>419.791,96</b>	<b>575.618,05</b>	<b>0,00</b>	<b>2.514.547,05</b>

### Sez. 7.5: Altri progetti

Tav. 216: Pagamenti relativi agli impegni dell'anno

		2002	2003	2004	2005	2006	2007	2002-07
<b>IMPEGNI 2002</b>	<b>0,00</b>							<b>0,00</b>
<b>IMPEGNI 2003</b>	<b>2.860,00</b>		2.860,00					<b>2.860,00</b>
<b>IMPEGNI 2004</b>	<b>0,00</b>							<b>0,00</b>
<b>IMPEGNI 2005</b>	<b>0,00</b>							<b>0,00</b>
<b>IMPEGNI 2006</b>	<b>33.472,50</b>					3.472,50		<b>3.472,50</b>
	<b>36.332,50</b>	<b>0,00</b>	<b>2.860,00</b>	<b>0,00</b>	<b>0,00</b>	<b>3.472,50</b>	<b>0,00</b>	<b>6.332,50</b>



## **Allegato H**

### **Normativa nazionale in materia di istruzione e formazione professionale**



## **Sez. 1: Normativa nazionale in materia di istruzione e formazione professionale**

### **Disegno di Legge, (CdM 25.1.07)**

Norme Generali in materia di istruzione tecnico-professionale e di organi collegiali delle istituzioni scolastiche

### **Decreto Ministeriale 25 maggio 2007, n. 41**

Applicazione dell'art. 1, comma 605, lett. f) della legge n. 296 del 27.12.2006 - Istruzione professionale

### **Legge 2 aprile 2007, n. 40 (in S.O. n. 91, alla GU 2 aprile 2007, n. 77)**

Conversione in legge, con modificazioni, del decreto-legge 31 gennaio 2007, n. 7, recante misure urgenti per la tutela dei consumatori, la promozione della concorrenza, lo sviluppo di attività economiche e la nascita di nuove imprese

### **Legge 11 gennaio 2007, n. 1 (in GU 13 gennaio 2007, n. 10)**

Disposizioni in materia di esami di Stato conclusivi dei corsi di studio di istruzione secondaria superiore e delega al Governo in materia di raccordo tra la scuola e le università

### **Legge 27 dicembre 2006, n. 296**

Disposizioni per la formazione del bilancio annuale e pluriennale dello Stato (Legge Finanziaria 2007)

### **Decreto Ministeriale 13 giugno 2006, n. 47**

Decreto ministeriale 28 dicembre 2005 - Incremento fino al 20% della quota dei piani di studio rimessa alle istituzioni scolastiche, nell'ambito degli indirizzi definiti dalle Regioni in coerenza con il profilo educativo, professionale e culturale dello studente in uscita dai percorsi liceali

### **Decreto Ministeriale 13 giugno 2006, n. 46**

Decreto ministeriale 28 dicembre 2005 - Tabelle di confluenza dei percorsi di istruzione secondaria previsti dall'ordinamento previgente nei percorsi liceali di cui al decreto legislativo 17 ottobre 2005, n. 226 e di corrispondenza dei relativi titoli di studio in uscita

### **Decreto ministeriale 28 dicembre 2005**

Incremento fino al 20% della quota dei piani di studio rimessa alle istituzioni scolastiche, nell'ambito degli indirizzi definiti dalle Regioni in coerenza con il profilo educativo, professionale e culturale dello studente in uscita dai percorsi liceali

### **Decreto ministeriale 28 dicembre 2005**

Tabelle di confluenza dei percorsi di istruzione secondaria previsti dall'ordinamento previgente nei percorsi liceali di cui al decreto legislativo 17 ottobre 2005, n. 226 e di corrispondenza dei relativi titoli di studio in uscita

### **Decreto Legislativo 17 ottobre 2005, n. 227 (in GU 4 novembre 2005, n. 257)**

Definizione delle norme generali in materia di formazione degli insegnanti ai fini dell'accesso all'insegnamento, ai sensi dell'articolo 5 della legge 28 marzo 2003, n. 53

### **Decreto legislativo 17 ottobre 2005, n. 226 (in SO n. 174, alla GU 4 novembre 2005, n. 257)**

Norme generali e livelli essenziali delle prestazioni sul secondo ciclo del sistema educativo di Istruzione e formazione ai sensi della legge 28 marzo 2003, n. 53

### **Decreto legislativo 15 aprile 2005, n. 77 (in GU 5 maggio 2005, n. 103)**

Definizione delle norme generali relative all'alternanza scuola-lavoro, ai sensi dell'articolo 4 della legge 28 marzo 2003, n. 53

### **Decreto legislativo 15 aprile 2005, n. 76 (in GU 5 maggio 2005, n. 103)**

Definizione delle norme generali sul diritto-dovere all'istruzione e alla formazione, ai sensi dell'articolo 2, comma 1, lettera c) della legge 28 marzo 2003, n. 53

### **Decreto legislativo 19 novembre 2004, n. 286 (in GU 1 dicembre 2004, n. 282)**

Istituzione del Servizio nazionale di valutazione del sistema educativo di istruzione e di formazione, nonché riordino dell'omonimo istituto, a norma degli articoli 1 e 3 della legge 28 marzo 2003, n. 53

**Decreto legislativo 19 febbraio 2004, n. 59** (in SO n. 31 alla GU 2 marzo 2004, n. 51)

Definizione delle norme generali relative alla scuola dell'infanzia e al primo ciclo dell'istruzione, a norma dell'articolo 1 della legge 28 marzo 2003, n. 53

**Legge 28 marzo 2003, n. 53** (in GU 2 aprile 2003, n. 77)

Delega al Governo per la definizione delle norme generali sull'istruzione e dei livelli essenziali delle prestazioni in materia di istruzione e di formazione professionale

**Legge regionale 13 aprile 2001 n. 11**

Definizione dei compiti e funzioni della Regione e degli Enti locali in materia di programmazione dell'offerta formativa e di gestione delle strutture di formazione professionale

**D.P.R. 275 dell'8 marzo 1999**

Regolamento recante norme in materia di autonomia delle istituzioni scolastiche, ai sensi dell'art. 21 della legge 15 marzo 1997, n. 59

**Legge 17 maggio 1999 n. 144 art. 68**

Obbligo formativo a 18 anni

**Legge 17 maggio 1999 n. 144 art. 69**

Istituzione dei percorsi di Istruzione e formazione tecnica superiore

## **Sez. 2: Focus su alcune normative nazionali recenti**

**Art. 1, comma 622, legge n.296/2006**

**Finanziaria 2007**

A decorrere dall'anno scolastico 2007-2008, è l'istruzione impartita per almeno dieci anni è obbligatoria ed è finalizzata a consentire il conseguimento di un titolo di studio di scuola secondaria superiore o di una qualifica professionale di durata almeno triennale entro il diciottesimo anno di età. L'età per l'accesso al lavoro è conseguentemente elevata da quindici a sedici anni.

**Art. 1, comma 631, legge n. 296/2006**

**Finanziaria 2007**

A decorrere dall'anno 2007, il sistema dell'istruzione e formazione tecnica superiore (IFTS), di cui all'articolo 69 della legge 17 maggio 1999, n. 144, è riorganizzato nel quadro del potenziamento dell'alta formazione professionale e delle misure per valorizzare la filiera tecnico-scientifica, secondo le linee guida adottate con decreto del Presidente del Consiglio dei ministri, su proposta del Ministro della pubblica istruzione formulata di concerto con il Ministro del lavoro e della previdenza sociale e con il Ministro dello sviluppo economico, previa Intesa in sede di Conferenza unificata di cui all'articolo 8 del decreto legislativo 28 agosto 1997, n. 281, ai sensi del medesimo decreto legislativo.

**Art. 13, comma 2, legge n. 40/2007**

Fatta salva l'autonomia del/e istituzioni scolastiche e nel rispetto delle competenze degli enti locali e delle regioni, possono essere costituiti, in ambito provinciale o sub-provinciale, "poli tecnico-professionali" tra gli istituti tecnici e gli istituti professionali, le strutture della formazione professionale accreditate ai sensi dell'articolo 1, comma 624, della legge 27 dicembre 2006, n. 296, e le strutture che operano nell'ambito del sistema dell'istruzione e formazione tecnica superiore denominate "istituti tecnici superiori" nel quadro della riorganizzazione di cui all'articolo 1, comma 631, della legge 27 dicembre 2006, n. 296. I "poli" sono costituiti sulla base della programmazione dell'offerta formativa, comprensiva della formazione tecnica superiore, delle regioni, che concorrono alla loro realizzazione in relazione alla partecipazione delle strutture formative di competenza regionale. I "poli", di natura consortile, sono costituiti secondo le modalità previste dall'articolo 7, comma 10, del regolamento di cui al decreto del Presidente della Repubblica 8 marzo 1999, n. 275, con il fine di promuovere in modo stabile e organico la diffusione della cultura scientifica e tecnica e di sostenere le misure per la crescita sociale, economica e produttiva del Paese.

**Sez. 3: Normativa regionale, protocolli e accordi territoriali in materia di istruzione e formazione professionale**

- la **Legge regionale 13 aprile 2001 n. 11** definisce compiti e funzioni della Regione e degli Enti locali in materia di programmazione dell'offerta formativa e di gestione delle strutture di formazione professionale, in attuazione del Decreto legislativo 112/98;
- la **Legge regionale 30 gennaio 1990 n. 10** prevede l'ordinamento del sistema di formazione professionale e organizzazione delle politiche regionali del lavoro;
- la Regione Veneto ha sottoscritto in data 18 gennaio 1994 un **Protocollo d'intesa** con il Ministero della Pubblica Istruzione per l'attuazione di percorsi formativi sperimentali integrati con gli Istituti Professionali di Stato;
- negli anni scolastici 1999/2000, 2000/2001, 2001/2002 e 2002/2003 la Regione Veneto e La Direzione Generale dell'Ufficio Scolastico Regionale per il Veneto hanno promosso, attraverso apposite Intese, lo svolgimento di attività integrate sperimentali tra la scuola e i centri della formazione professionale regionale per l'assolvimento dell'obbligo scolastico;
- la Regione Veneto ha sottoscritto in data 17 luglio 2001 un **Protocollo d'intesa interistituzionale** con la Direzione Generale dell'Ufficio Scolastico Regionale per il Veneto e con le Province del Veneto per l'attuazione **dell'obbligo formativo** come previsto dall'art. 68 della Legge 144/99;
- la Regione Veneto ha sottoscritto in data 3 ottobre 2002 un **Protocollo d'intesa** con il Ministero dell'Istruzione, dell'Università e della Ricerca e con il Ministero del Lavoro e delle Politiche Sociali per la **sperimentazione di nuovi modelli nel sistema di istruzione e di formazione**;
- in attuazione di detto Protocollo nell'anno scolastico 2002/2003 la Regione Veneto, d'intesa con la Direzione Generale dell'Ufficio scolastico regionale, ha attivato la **sperimentazione di 20 percorsi formativi triennali** per qualifiche professionali nel settore secondario;
- la Regione Veneto ha sottoscritto in data 11 marzo 2003 un **Protocollo d'intesa** con la Direzione Generale dell'Ufficio Scolastico Regionale per il Veneto e con le Associazioni "Forma Veneto", con sede in Venezia Mestre, e la "Scuola Centrale di Formazione", con sede in Venezia Mestre, per l'attuazione del dispositivo di **accompagnamento dei percorsi triennali sperimentali**;
- la Regione Veneto ha sottoscritto in data 31 luglio 2003 il primo **Protocollo d'intesa** con la Direzione Generale dell'Ufficio Scolastico Regionale per il Veneto e le Parti Sociali per l'attuazione della sperimentazione ai sensi dell'art. 4 della Legge 53/2003 in materia di **Alternanza scuola-lavoro**;
- la Regione Veneto ha sottoscritto in data 3 ottobre 2003 un **Protocollo d'intesa** con il Ministero dell'Istruzione, dell'Università e della Ricerca e con il Ministero del Lavoro e delle Politiche Sociali per la realizzazione dall'anno scolastico 2003/2004 di un'**offerta formativa sperimentale di istruzione e formazione professionale**;

**Osservatorio sulla Spesa Regionale – Consiglio Regionale del Veneto**

- la Regione Veneto ha sottoscritto in data 14 novembre 2003 un **Accordo territoriale** con la Direzione Generale dell'Ufficio Scolastico regionale per il Veneto, per la realizzazione dall'anno scolastico 2003/2004 di un'offerta formativa sperimentale di **istruzione e formazione professionale**;
- la Regione Veneto ha sottoscritto in data 4 febbraio 2005 il secondo **Protocollo d'intesa** con la Direzione Generale dell'Ufficio Scolastico Regionale per il Veneto e le Parti Sociali per l'attuazione della sperimentazione ai sensi dell'art. 4 della Legge 53/2003 in materia di **Alternanza scuola-lavoro**;
- la Regione Veneto ha sottoscritto in data 5 novembre 2005 un **protocollo d'intesa** con la Direzione Generale dell'Ufficio Scolastico Regionale per il Veneto, le Province, le Università e le Parti Sociali per la realizzazione dei percorsi di **Istruzione e Formazione Tecnica Superiore**;
- la Regione Veneto ha sottoscritto in data 28 luglio 2007 un **protocollo d'intesa** con la Direzione Generale dell'Ufficio Scolastico Regionale per il Veneto per la realizzazione di **distretti formativi**