

Safer Internet Day 2025: Il VENETO a confronto con il panorama nazionale (laboratorio digitale)



L'infografica "Laboratorio Digitale" esplora la sicurezza online in Veneto, confrontando i dati regionali con quelli nazionali su temi come **cyberbullismo**, **hate speech**, **privacy**, **uso del digitale** e **sexting**. L'iniziativa, attraverso la **Piattaforma Media Education del CORECOM Veneto** e una **Digital Challenge**, offre agli studenti un'opportunità interattiva per aumentare la consapevolezza sui rischi della rete e imparare a navigare in sicurezza.

1

CYBERBULLISMO E BULLISMO

Monitoraggio VENETO⁽¹⁾: 18.529 studenti, 3.033 docenti

Stima, su dati ISTAT⁽²⁾:

- 37% - 217.509 studenti VITTIME** (29% bullismo - 8% cyberbullismo)
- 33% vittime occasionali** (*almeno una volta al mese*) - 193.995 studenti
- 4% vittime sistematiche** (*almeno una volta alla settimana*) - 23.514 studenti
- 25% - 146.965 studenti AUTORI** (18% bullismo - 7% cyberbullismo)

Comportamenti più diffusi nel cyberbullismo:

- 36% - Esclusione dai gruppi online** (22% occasionali - 14% sistematici)
- 23% - Minacce o insulti** (13% occasionali - 10% sistematici)

Motivazioni principali delle prepotenze:

- 12% - Background etnico** (8% occasionali - 4% sistematici)
- 9% - Orientamento sessuale reale o presunto** (6% occasionali - 3% sistematici)
- 9% - Disabilità** (6% occasionali - 3% sistematici)

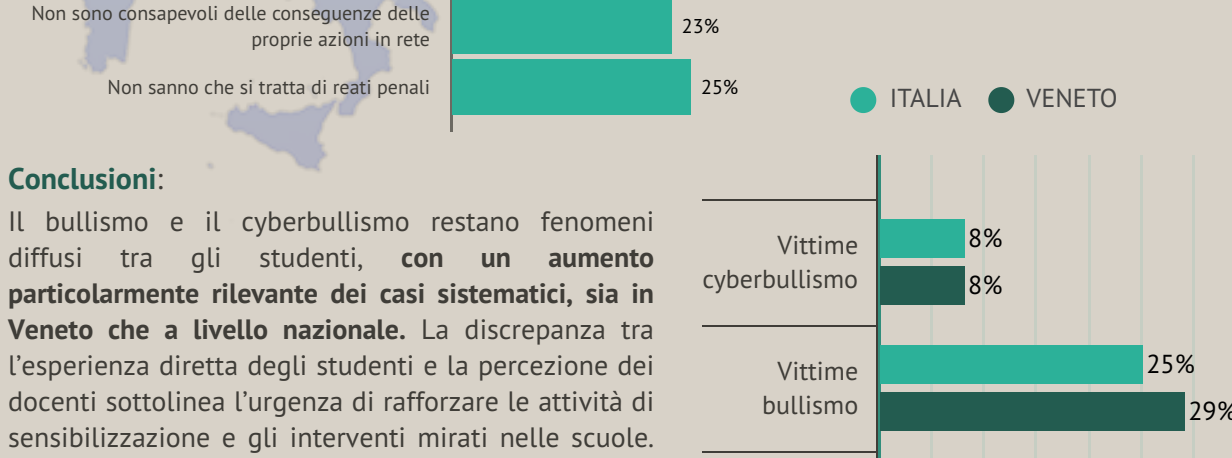
Richiesta di aiuto:

- 76% - Studenti favorevoli a uno sportello anonimo per segnalazioni nelle scuole**

Monitoraggio NAZIONALE⁽¹⁾:

- 33% - studenti VITTIME** (25% bullismo - 8% cyberbullismo)

Comportamento e Consapevolezza nel Cyberbullismo⁽³⁾:



Conclusioni:

Il bullismo e il cyberbullismo restano fenomeni diffusi tra gli studenti, **con un aumento particolarmente rilevante dei casi sistematici, sia in Veneto che a livello nazionale**. La discrepanza tra l'esperienza diretta degli studenti e la percezione dei docenti sottolinea l'urgenza di rafforzare le attività di sensibilizzazione e gli interventi mirati nelle scuole. **Nel complesso, il Veneto registra un'incidenza superiore alla media nazionale (+4%).**

(1) Monitoraggio Piattaforma Elisa 2022-2023, Veneto e nazionale

(2) Popolazione studentesca in Veneto (0-18 anni) a.s. 2022-2023: 587.863 (ISTAT)

(3) Ricerca Moige Piepoli, 2023 (pubblicazione febbraio 2024)

Approfondisci

[INFOGRAFICA CORECOM VENETO - esiti del 3° monitoraggio sul Cyberbullismo 2022-2023 per il VENETO](#)

2

HATE SPEECH online

Monitoraggio Veneto⁽¹⁾:

- 46% - Esposizione degli studenti, 270.417⁽²⁾ sui social**
- 31% - Hate speech occasionale** (*almeno una volta al mese*)
- 15% - Hate speech sistematico** (*almeno una volta a settimana*)

Nel 2023, rispetto al 2022, in Veneto si è registrato un aumento dell'esposizione al linguaggio d'odio online.

Monitoraggio nazionale⁽⁴⁾:

- 18% - Contenuti discriminatori/offensivi** (15% nel 2023, +3% nel 2024)
- 3% - Hate speech diretto** (**incitamento all'odio**, triplicato nel 2024 rispetto al 2023)

Confronto piattaforme social:

- 24% - Hate speech su Twitter** (**piattaforma più problematica**)
- 15% - Hate speech su Facebook**

Bersagli principali in Italia:

Donne, persone con background migratorio. Seguono: diritti LGBTQIA+, diritto di protesta. Le **pagine delle organizzazioni e dei movimenti** generano un'incidenza di Hate speech maggiore rispetto a quella registrata dal mondo della politica.

Conclusioni:

In **Veneto**, la crescente esposizione online degli studenti (**46%**) evidenzia una tendenza preoccupante, con un aumento del linguaggio d'odio registrato nel 2023. **Il 31% degli studenti è esposto ad hate speech occasionale, il 15% a fenomeni sistematici**, con picchi di intensità che riflettono il contesto nazionale. A livello nazionale, l'incitamento all'odio online è triplicato, con il 24% dei casi concentrati su **Twitter, la piattaforma più problematica**, seguita dal 15% su Facebook. Questo scenario implica un'urgenza nell'attuare politiche di contrasto e educazione per arginare un fenomeno in crescita che non risparmia nessuna fascia della popolazione.

(1) Monitoraggio Piattaforma Elisa 2022-2023, Veneto e nazionale

(2) Popolazione studentesca in Veneto (0-18 anni) a.s. 2022-2023: 587.863 (ISTAT)

(4) Barometro dell'Odio 2024, analisi dei contenuti online in Italia

Approfondisci

[MANUALE Hate speech: conoscerlo e contrastarlo - Amnesty International](#)

3

PRIVACY e SICUREZZA online

Monitoraggio Veneto⁽⁶⁾:

- 56% - adulti veneti preoccupati per la sicurezza dei dati personali online**
- 150 casi - Phishing nel 2023 in Veneto** (+30% rispetto al 2022)
- 65% - genitori veneti non discutono di sicurezza online con i figli**
- 40% - studenti veneti che hanno ricevuto formazione sulla sicurezza online**

Reati online registrati in Veneto⁽⁵⁾:

Arresti e denunce per pedopornografia: 10 arresti per produzione, detenzione e diffusione di materiale pedopornografico; 101 denunce, 15 per adescamento di minori; 68 perquisizioni effettuate.

Monitoraggio web e cyberbullismo: 42.000 siti web monitorati, 2.775 inseriti nella black list per contenuti pedopornografici, 300 casi di cyberbullismo trattati- aumento tra i minori di 14-17 anni e 0-13 anni.

Reati sessuali online: sequestrati 2.265 GB di materiale relativo a sextortion e diffusione non consensuale di contenuti intimi, con vittime anche minorenni.

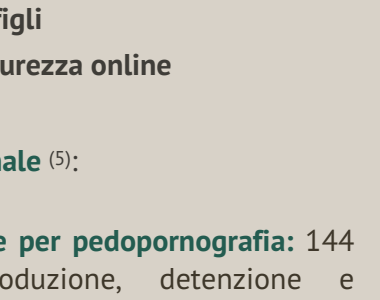
Truffe online e attacchi informatici: 190 persone denunciate per truffe online, 1,2 milioni di euro recuperati da truffe (phishing, e-commerce).

Conclusioni:

In **Veneto**, nonostante il 56% degli adulti sia preoccupato per la sicurezza dei propri dati, solo il 40% degli studenti ha ricevuto formazione sulla sicurezza online e il 65% dei genitori non affronta il tema con i figli. L'aumento del phishing (+30% rispetto al 2022) **evidenzia la necessità urgente di migliorare l'educazione digitale per tutelare meglio la privacy e la sicurezza online.**

(5) Report 2024 sui reati online, Polizia Postale

(6) Altre fonti: ISTAT, "Le competenze digitali dei cittadini" (2024) - Save the Children, "Atlante dell'infanzia a rischio in Italia per problemi legati al mondo digitale" (2023)

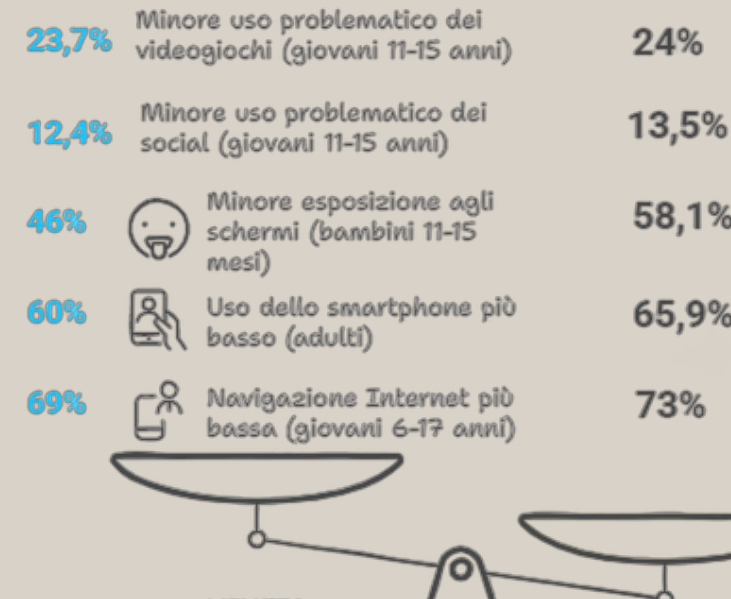


Approfondisci

Ricerca nella Piattaforma Media Education: **VIDEO - #CosedelGarante**

4

USO DEL DIGITALE



Confronto tra l'uso del DIGITALE in Veneto e le medie nazionali

Situazione nazionale⁽⁷⁾:

Tempo di utilizzo dello smartphone:

- 176 minuti al giorno** - tempo medio trascorso quotidianamente sul cellulare
- 6 ore al giorno** - tempo medio utilizzo smartphone da parte di un adolescente
- Oltre 100 volte al giorno** - numero medio di volte che un adolescente prende in mano il telefono nell'arco della giornata.

Utilizzo dello smartphone tra i bambini:



Conclusioni:

Questi dati evidenziano una crescente dipendenza dagli smartphone, soprattutto tra i giovani **italiani**, oltre ad un significativo impatto economico legato al gioco d'azzardo mobile. Una generazione di ragazzi lasciati soli davanti al display su cui scorrono social e tutto ciò che ne consegue: **l'80% dei ragazzi ha confessato di addormentarsi con lo smartphone in mano e il 55% assicura che non ci sono adulti in grado di prendersi davvero cura di loro tanto che il 47% non saprebbe a chi rivolgersi in caso di necessità** (Fondazione Carolina, 2024).

(6) Altre fonti: ISTAT, "Le competenze digitali dei cittadini" (2024) - Save the Children, "Atlante dell'infanzia a rischio in Italia per problemi legati al mondo digitale" (2023)

(7) <https://giocoresponsabile.info/quanto-usiamo-lo-smartphone-oggi/>



Veneto⁽⁶⁾: Tra i residenti in Veneto che utilizzano la rete internet il maggior numero di persone la usa per **inviare e ricevere mail, seguire le attività per informarsi sulle notizie, sulle merci e servizi, sui servizi sanitari**. Solo dopo vengono coloro che la utilizzano per partecipare ai social network.

Fonte: Indagine campionaria ISTAT "Aspetti della vita quotidiana"

Approfondisci

[INFOGRAFICA CORECOM VENETO - Social Media 2024: focus sull'Italia nel panorama mondiale](#)

5

SEXTING e REVENGE PORN

Monitoraggio Veneto⁽⁵⁾:

Polizia Postale 2024

- 17%** degli arresti (sul dato nazionale) per produzione, detenzione e diffusione di materiale pedopornografico
- 10%** - delle denunce (sul dato nazionale)
- 15 casi** - adescamento minori online a scopo sessuale
- 2.265 GB** - materiale sequestrato relativo a sextortion e diffusione non consensuale di contenuti intimi (anche minori)
- 2.775** siti web inseriti nella black list per contenuti pedopornografici

Monitoraggio nazionale⁽⁵⁻⁸⁾:

- Revenge porn in aumento**
- +83%** - casi tra 10-13 anni nel 2024 (rispetto al 2023)
- +35%** - casi tra 14-17 anni (fascia più colpita)

Sexting tra adolescenti

- 52%** - condivisione di foto intime (55% tra le ragazze)
- 75%** - giovani (17-19 anni) inviano immagini intime al partner
- 18%** - ragazzi (17-19 anni) pubblicano immagini provocanti sui social

Sextortion in crescita nel 2023 e 2024

con casi di estorsione sessuale basati su immagini intime

Conclusioni: Il **sexting** (+83% tra i 10-13 anni, +35% tra i 14-17). Il **sexting** è sempre più diffuso (52% degli adolescenti, 75% dei 17-19enni lo pratica con il partner). Aumentano anche i casi di sextortion. Serve più educazione digitale e consapevolezza sui rischi online.

(5) Report 2024 sui reati online, Polizia Postale

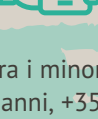
(8) Indagine 2024 sugli stili di vita degli adolescenti italiani Laboratorio Adolescenza e Istituto di ricerca IARD

Approfondisci

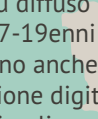
[INFOGRAFICA CORECOM VENETO - La violenza sulle donne nel web](#)



[INFOGRAFICA CORECOM VENETO - LA DIFFUSIONE ILLECITA DI IMMAGINI SESSUALMENTE ESPLICITE. MONITORAGGIO 2024 DELLA POLIZIA CRIMINALE](#)

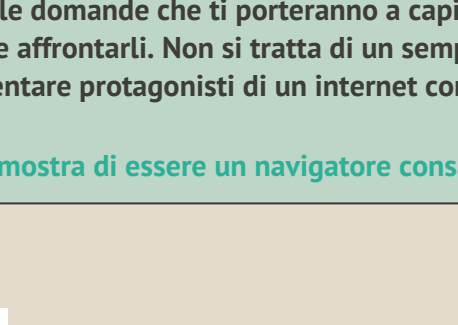


[INFOGRAFICA CORECOM VENETO - Adolescenti italiani sui social: tra sexting, revenge porn, cyberbullismo, sextortion](#)



E ora quanto ne sai?

Sei pronto a dominare la rete in modo sicuro?*



Entra nel cuore del **Safer Internet Day** con questa **DIGITAL CHALLENGE** pensata per mettere alla prova le tue conoscenze sulla sicurezza online.

Ogni pagina ti offre risorse utili (*consultabili al link che trovi sempre in alto a destra*) per approfondire i temi più critici del web.

Consulta, rifletti e rispondi alle domande che ti porteranno a capire quanto davvero conosci la rete, i suoi pericoli e come affrontarli. Non si tratta di un semplice quiz, ma di una vera competizione per diventare protagonisti di un internet consapevole e sicuro!

Accetta l'incarico e dimostra di essere un navigatore consapevole della rete!



Elaborazione dati e grafica a cura del Corecom del Veneto.

Questo documento è distribuito con licenza Creative Commons Attribution-NoDerivatives 4.0 International (CC BY-ND 4.0).

Permette di distribuire l'opera originale senza alcuna modifica, anche a scopi commerciali, a condizione che venga riconosciuta una menzione di paternità adeguata e venga fornito un link alla licenza (<https://creativecommons.org/licenses/by-nd/4.0/deed.it>).

Non consente la distribuzione di opere modificate, remixate o basate sull'opera soggetta a questa licenza.

