

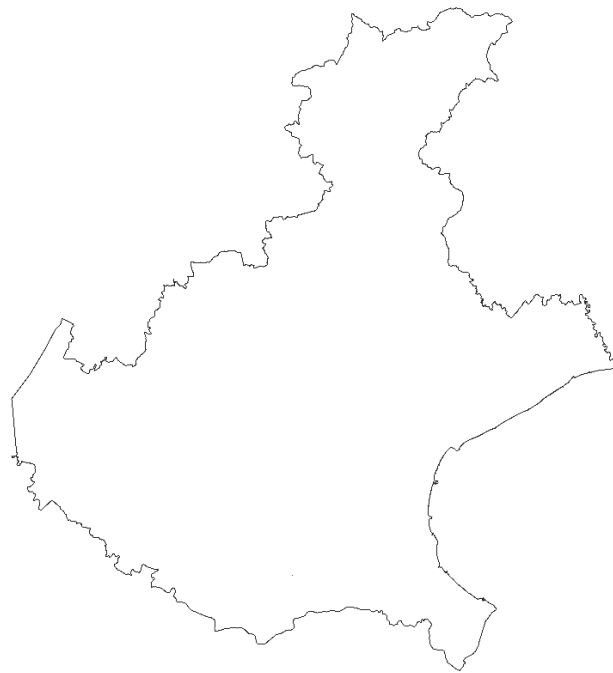


CONSIGLIO
REGIONALE
DEL VENETO



LE ELEZIONI COMUNALI DELL'8-9 GIUGNO 2024 IN VENETO

Sintesi dei principali risultati del primo turno



17 GIUGNO 2024

Sommario

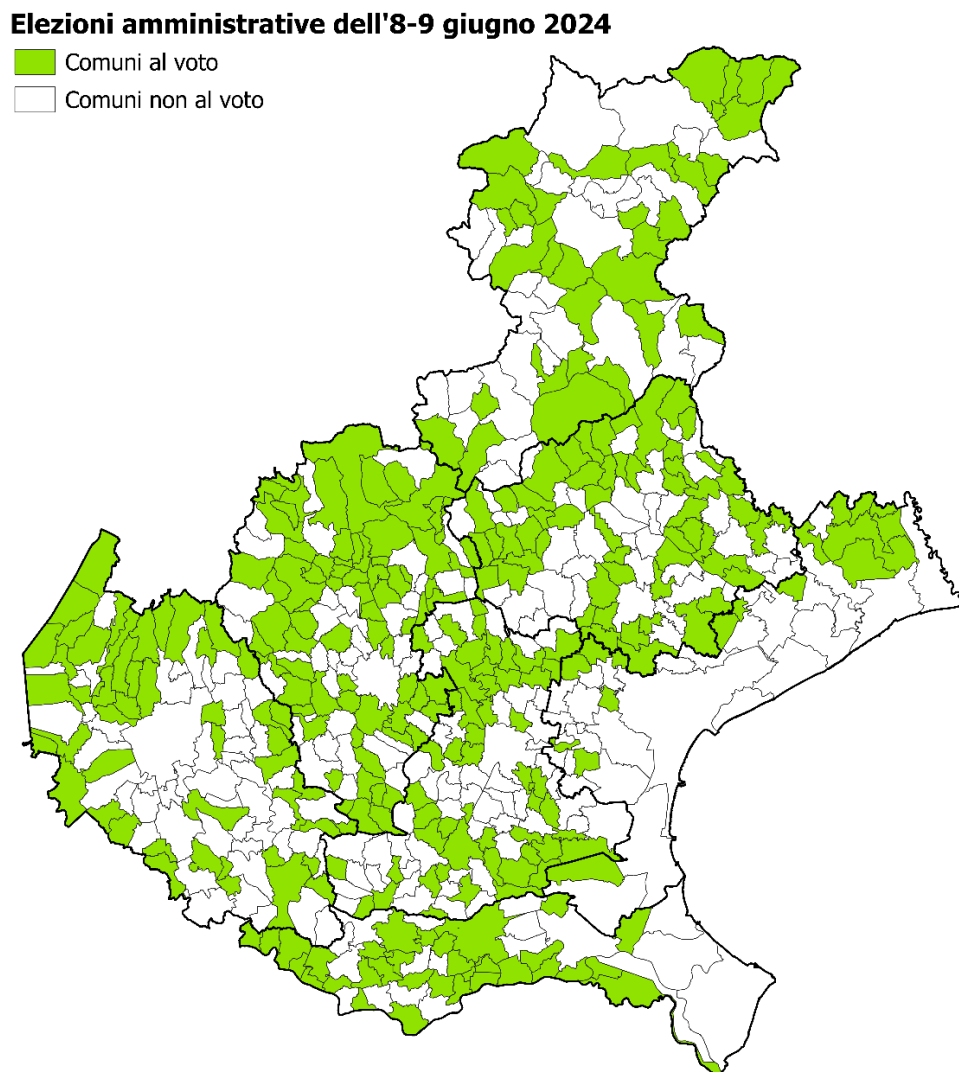
Tab. 1: numero di Comuni al voto alle elezioni amministrative dell'8-9 giugno 2024 per Provincia del Veneto.....	2
Fig. 1: rappresentazione cartografica dei Comuni del Veneto al voto alle elezioni amministrative dell'8-9 giugno 2024.....	2
Fig. 2: rappresentazione cartografica dei Comuni del Veneto al voto alle elezioni amministrative dell'8-9 giugno 2024, suddivisi per popolazione.....	3
Fig. 3: affluenza alle urne (%) nelle Province del Veneto alle elezioni amministrative dell'8-9 giugno 2024 e confronto con le precedenti elezioni amministrative	4
Fig. 4: rappresentazione cartografica dell'affluenza alle urne (%) nei Comuni del Veneto alle elezioni amministrative dell'8-9 giugno 2024.....	5
Fig. 5: rappresentazione cartografica del cambiamento dell'affluenza (%) tra le elezioni amministrative dell'8-9 giugno 2024 e quelle precedenti nei Comuni del Veneto.....	6
Tab. 2: numero dei Comuni (v.a. e %) per Provincia del Veneto nei quali si è candidato/a un/a solo/a gruppo di liste/lista alle elezioni amministrative dell'8-9 giugno 2024.....	7
Fig. 6: rappresentazione cartografica dei Comuni del Veneto nei quali si è candidato/a un/a solo/a gruppo di liste/lista alle elezioni amministrative dell'8-9 giugno 2024.....	7
Tab. 3: sindaci eletti per sesso (v.a. e %) nei Comuni delle Province del Veneto alle elezioni amministrative dell'8-9 giugno 2024.....	8
Fig. 7: rappresentazione cartografica dei sindaci eletti, per sesso, nei Comuni del Veneto alle elezioni amministrative dell'8-9 giugno 2024.....	8
Tab. 4: sintesi dei principali dati per Comune del Veneto delle elezioni amministrative dell'8-9 giugno 2024.....	9

Tab. 1: numero di Comuni al voto alle elezioni amministrative dell'8-9 giugno 2024 per Provincia del Veneto

Provincia	N. Comuni al voto	N. Comuni nei quali l'elezione si è decisa al primo turno	Ballottaggi
Belluno	31	31	0
Padova	52	49	3
Rovigo	32	31	1
Treviso	55	54	1
Venezia	16	12	4
Verona	48	45	3
Vicenza	75	72	3
Totale	309	294	15

Fonte: Eligendo – Ministero dell'Interno DAIT

Fig. 1: rappresentazione cartografica dei Comuni del Veneto al voto alle elezioni amministrative dell'8-9 giugno 2024

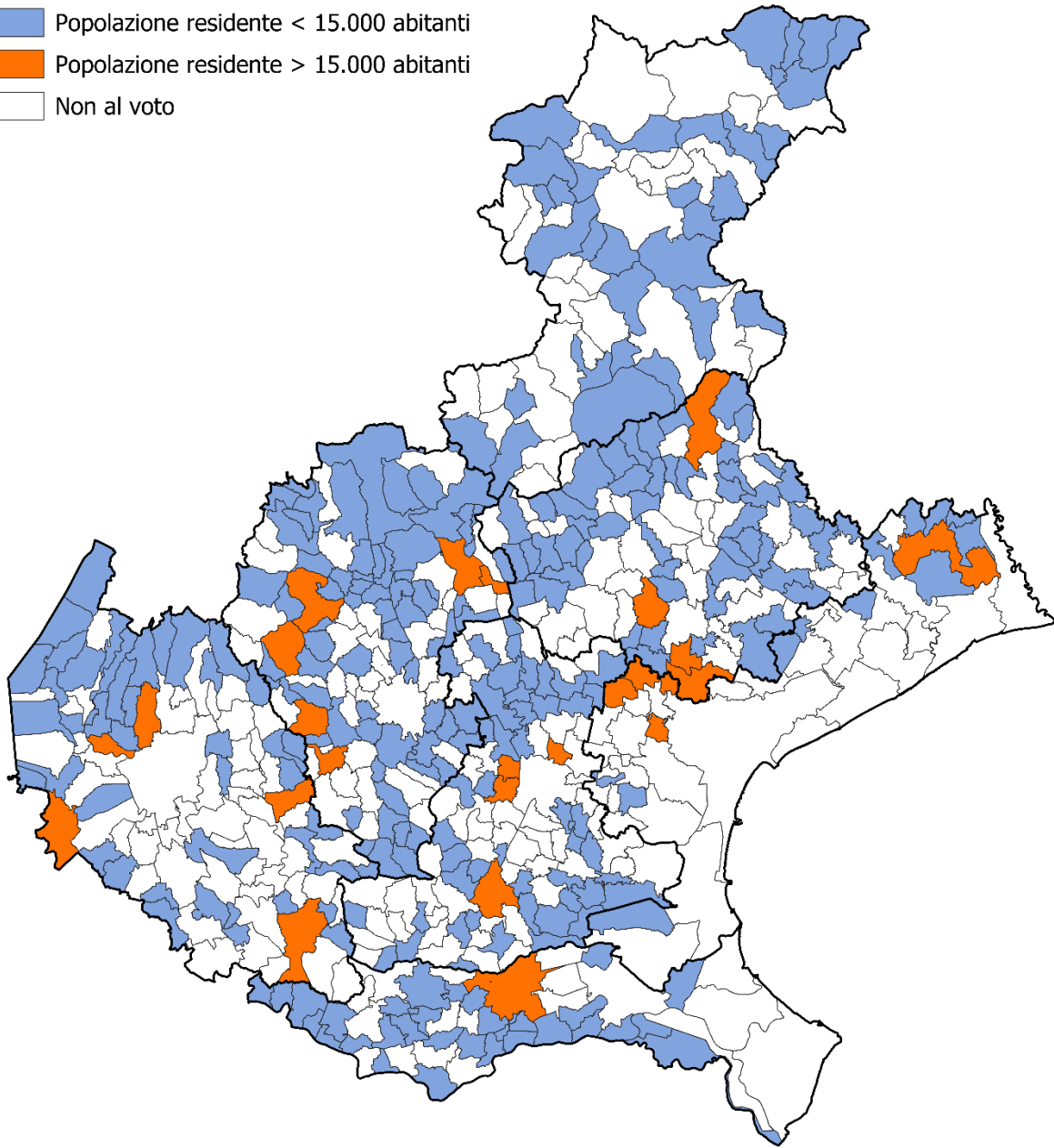


Fonte: Eligendo – Ministero dell'Interno DAIT

Fig. 2: rappresentazione cartografica dei Comuni del Veneto al voto alle elezioni amministrative dell'8-9 giugno 2024, suddivisi per popolazione

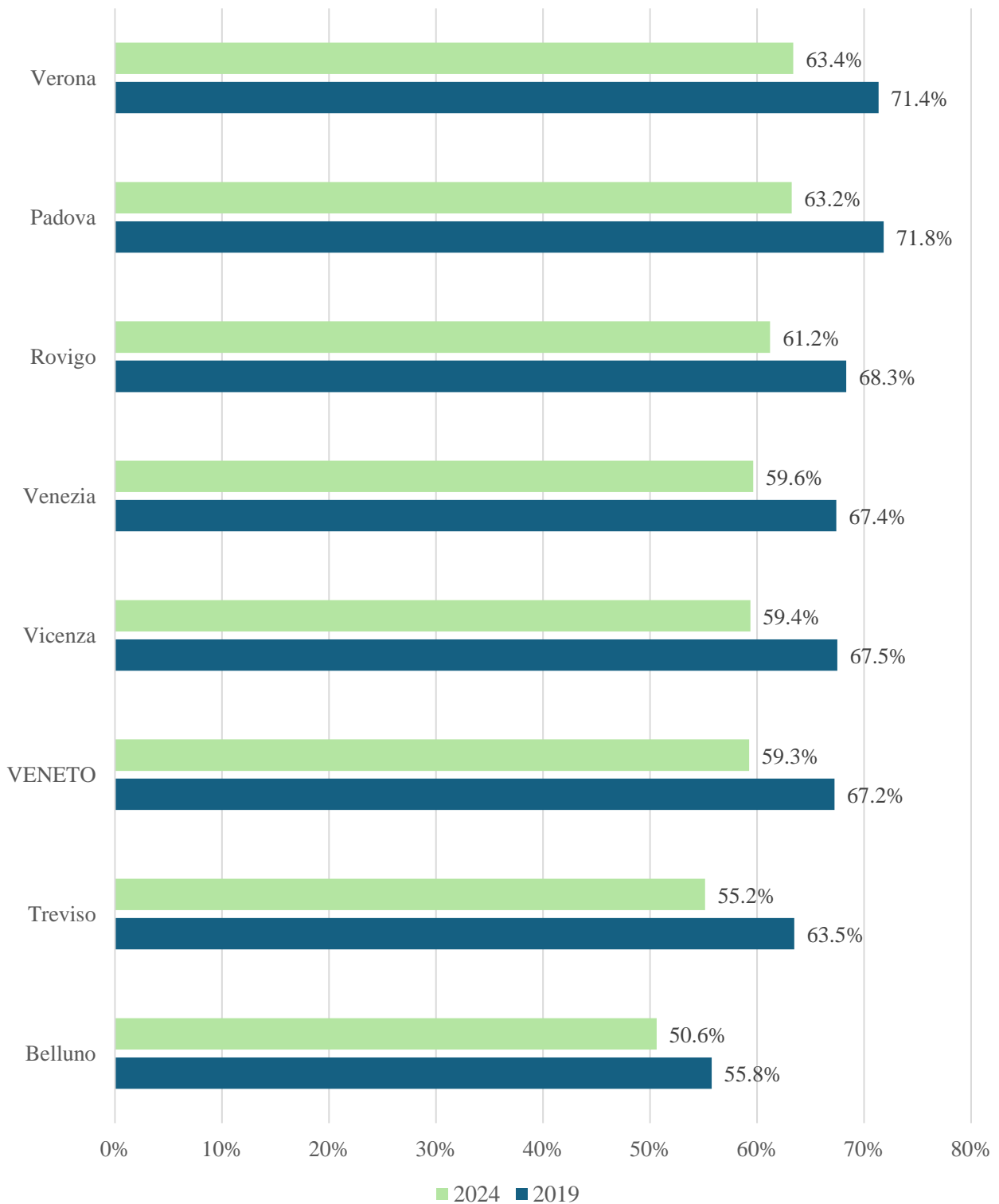
Elezioni amministrative dell'8-9 giugno 2024

- Popolazione residente < 15.000 abitanti
- Popolazione residente > 15.000 abitanti
- Non al voto



Fonte: Eligendo – Ministero dell'Interno DAIT e demo.istat.it







Fig. 3: affluenza alle urne (%) nelle Province del Veneto alle elezioni amministrative dell'8-9 giugno 2024 e confronto con le precedenti elezioni amministrative

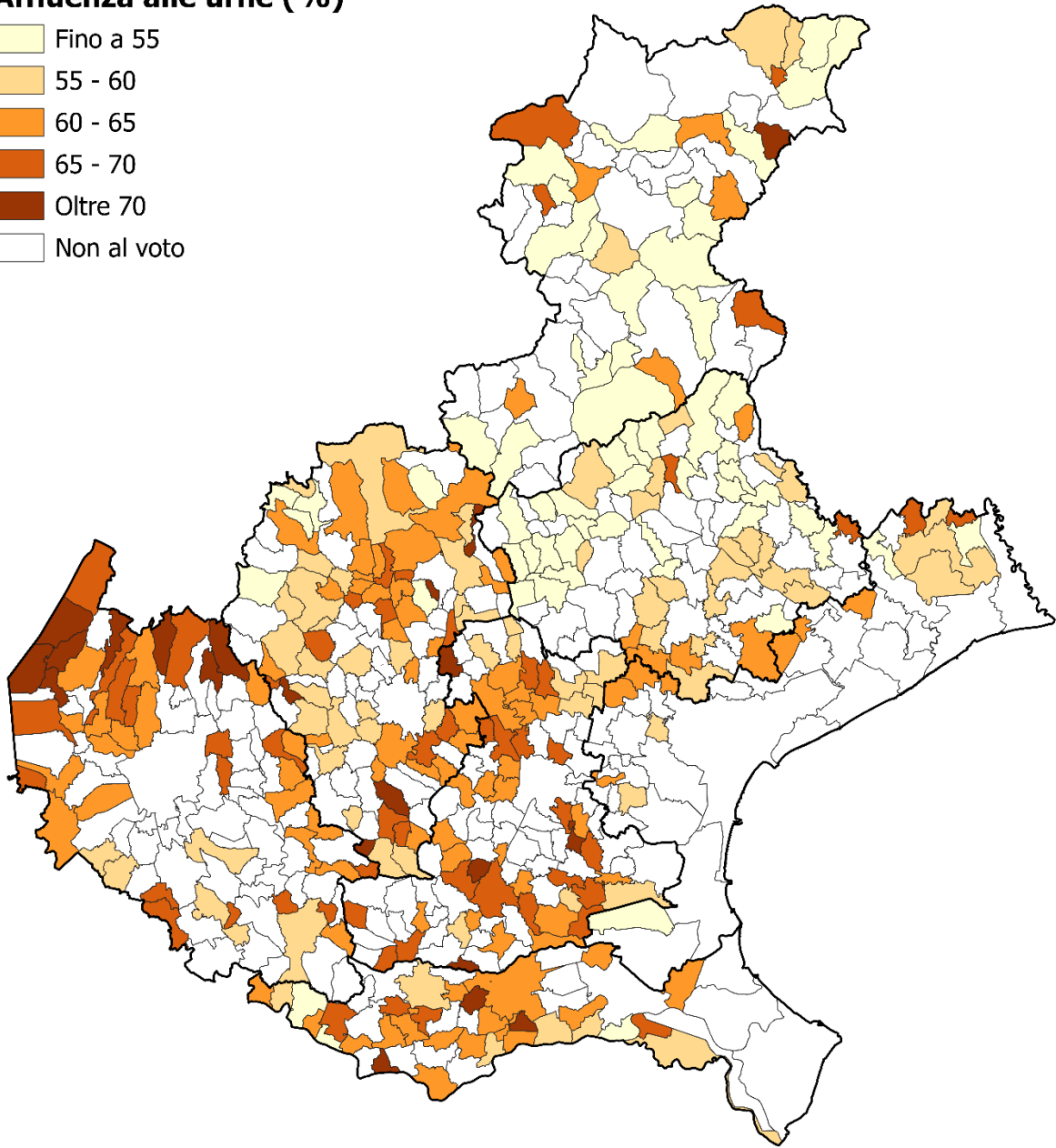


Fonte: Eligendo – Ministero dell'Interno DAIT

Fig. 4: rappresentazione cartografica dell'affluenza alle urne (%) nei Comuni del Veneto alle elezioni amministrative dell'8-9 giugno 2024

Affluenza alle urne (%)

-  Fino a 55
-  55 - 60
-  60 - 65
-  65 - 70
-  Oltre 70
-  Non al voto

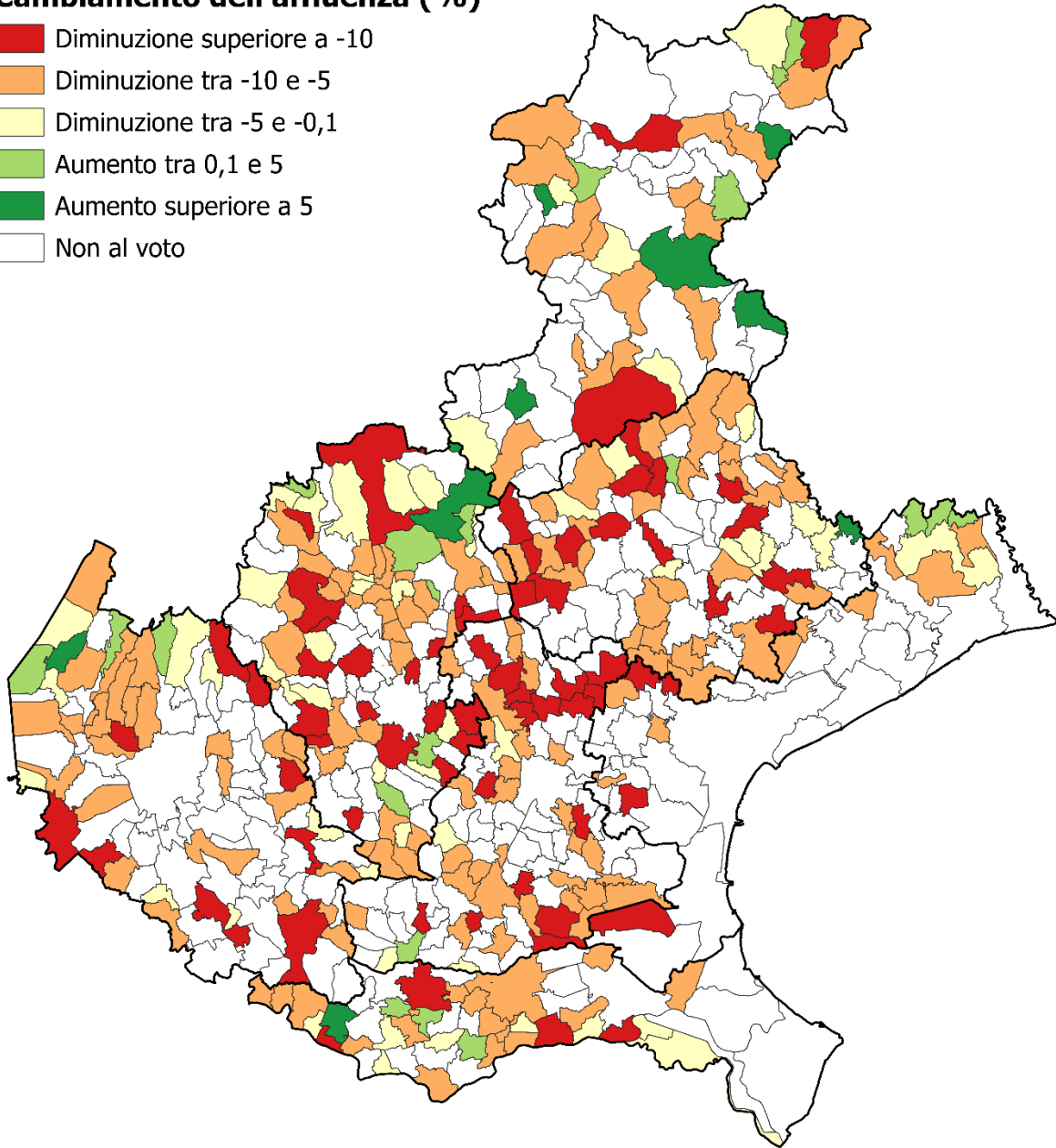


Fonte: Eligendo – Ministero dell'Interno DAIT

Fig. 5: rappresentazione cartografica del cambiamento dell'affluenza (%) tra le elezioni amministrative dell'8-9 giugno 2024 e quelle precedenti nei Comuni del Veneto

Cambiamento dell'affluenza (%)

- Diminuzione superiore a -10
- Diminuzione tra -10 e -5
- Diminuzione tra -5 e -0,1
- Aumento tra 0,1 e 5
- Aumento superiore a 5
- Non al voto



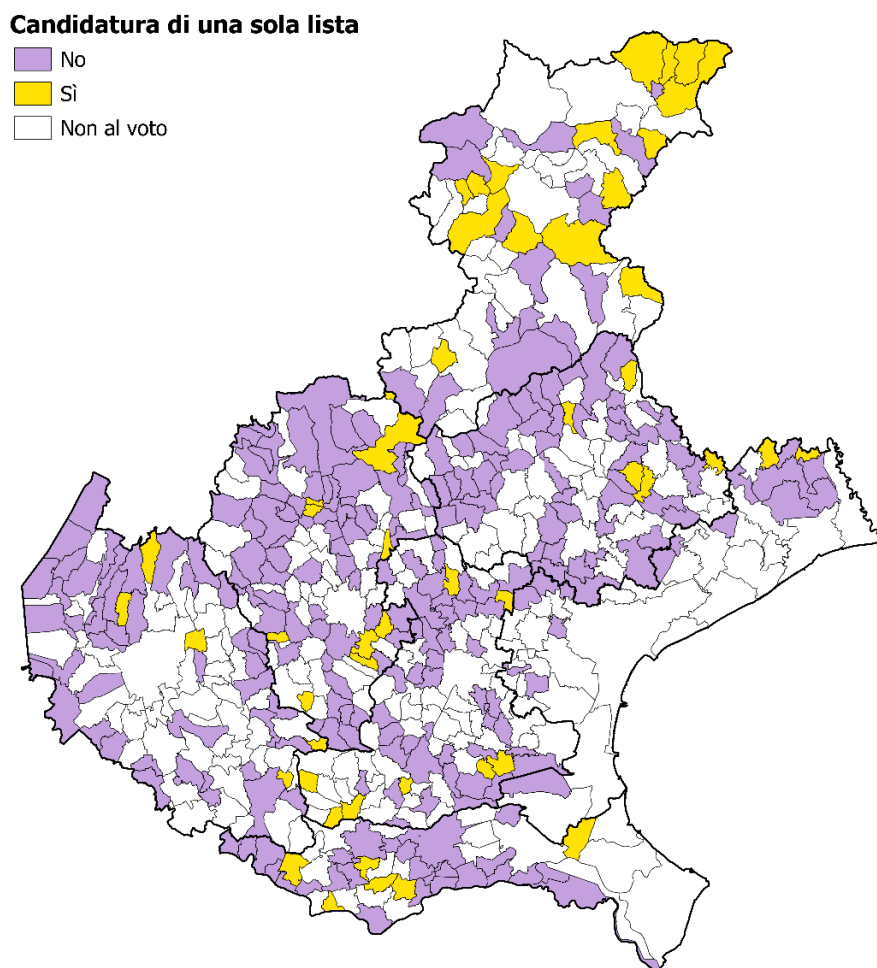
Fonte: Eligendo – Ministero dell'Interno DAIT

Tab. 2: numero dei Comuni (v.a. e %) per Provincia del Veneto nei quali si è candidato/a un/a solo/a gruppo di liste/lista alle elezioni amministrative dell'8-9 giugno 2024

Provincia	Comuni al voto	N. Comuni nei quali si è candidato/a un/a solo/a gruppo di liste/lista	
		v.a.	%
Belluno	31	15	48,4
Padova	52	8	15,4
Rovigo	32	6	18,8
Treviso	55	5	9,1
Venezia	16	2	12,5
Verona	48	5	10,4
Vicenza	75	9	12,0
Totale	309	50¹	16,2

Fonte: Eligendo – Ministero dell'Interno DAIT

Fig. 6: rappresentazione cartografica dei Comuni del Veneto nei quali si è candidato/a un/a solo/a gruppo di liste/lista alle elezioni amministrative dell'8-9 giugno 2024



Fonte: Eligendo – Ministero dell'Interno DAIT

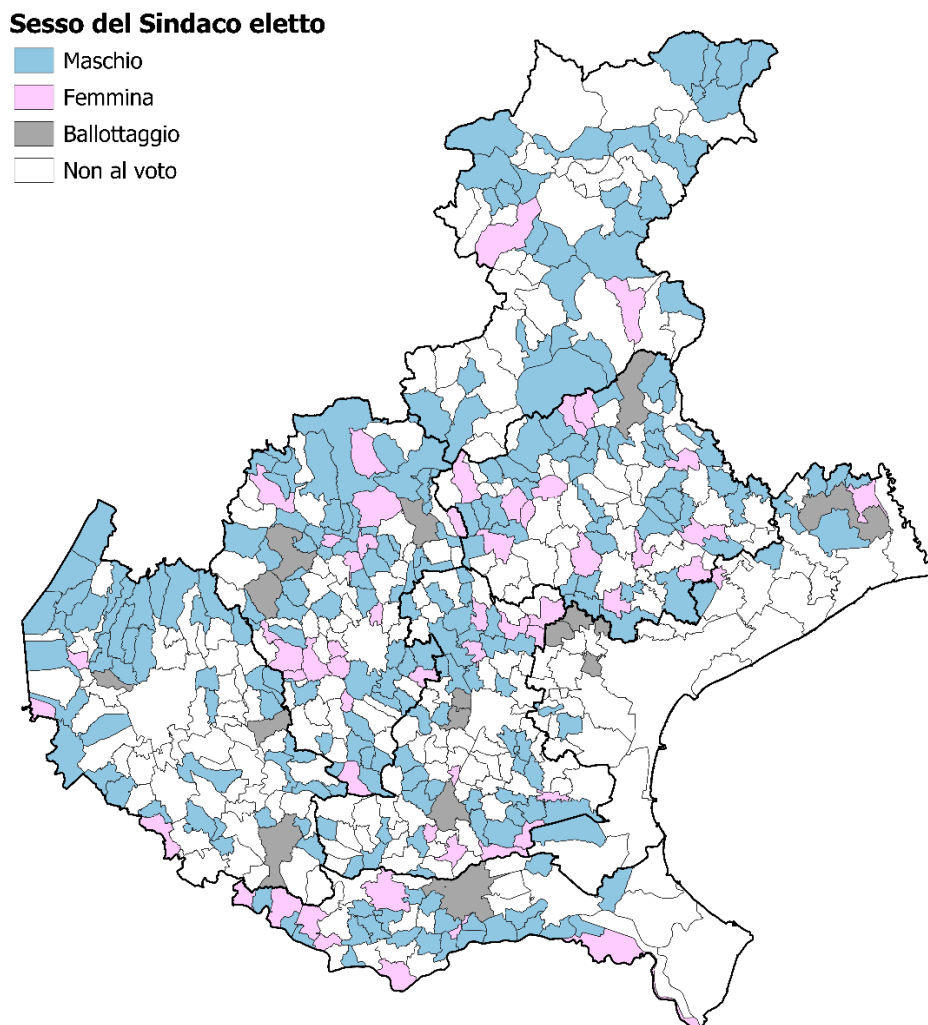
¹ In 46 di questi 50 Comuni (92%) la popolazione è inferiore a 5.000 abitanti.

Tab. 3: sindaci eletti per sesso (v.a. e %) nei Comuni delle Province del Veneto alle elezioni amministrative dell'8-9 giugno 2024

Provincia	Femmine		Maschi		Totale complessivo
	v.a.	%	v.a.	%	
Belluno	2	6,5	29	93,5	31
Padova	11	22,4	38	77,6	49
Rovigo	8	25,8	23	74,2	31
Treviso	13	24,1	41	75,9	54
Venezia	2	16,7	10	83,3	12
Verona	3	6,7	42	93,3	45
Vicenza	17	23,6	55	76,4	72
Totale complessivo	56	19,0	238	81,0	294

Fonte: Eligendo – Ministero dell'Interno DAIT

Fig. 7: rappresentazione cartografica dei sindaci eletti, per sesso, nei Comuni del Veneto alle elezioni amministrative dell'8-9 giugno 2024



Fonte: Eligendo – Ministero dell'Interno DAIT

Tab. 4: sintesi dei principali dati per Comune del Veneto delle elezioni amministrative dell'8-9 giugno 2024

Provincia	Comune	Gruppo di liste/lista vincente	Sindaco eletto	Candidatura di una sola lista	Affluenza (%) 2024	Affluenza (%) precedente elezione	Differenza dell'affluenza tra l'elezione 2024 e quella della precedente elezione	Ballottaggio
Belluno	Agordo	Per Agordo	Chissalè Roberto	No	54.8	64.3	-9.6	No
Belluno	Alleghe	Alleghe Civica 2029	De Toni Danilo	Si	64.4	59.9	4.6	No
Belluno	Arsiè	Ritorno Al Futuro	Faoro Ivano	No	30.0	34.1	-4.1	No
Belluno	Borgo Valbelluna	Percorso Comune	Cesa Stefano	No	44.4	55.7	-11.3	No
Belluno	Calalzo di Cadore	Calalzo 24-29	Fanton Luca	Si	60.1	65.3	-5.2	No
Belluno	Chies D'Alpago	Costruire Il Domani	Dal Borgo Gianluca	Si	66.0	59.7	6.4	No
Belluno	Cibiana Di Cadore	Cibiana Due	Gerardi Sandro	No	37.6	46.4	-8.8	No
Belluno	Comelico Superiore	Crediamo Nel Comelico	Stauonovo Polacco Marco	Si	56.0	59.4	-3.4	No
Belluno	Danta Di Cadore	La Danta Di Domani!	Menia Corbanese Thomas	No	68.0	64.9	3.1	No
Belluno	Domegge Di Cadore	Domegge Di Cadore	Barnabo' Achille	No	50.7	57.5	-6.8	No
Belluno	La Valle Agordina	Insieme Per La Valle	Zuanel Ezio	Si	58.5	59.0	-0.5	No
Belluno	Limana	Limana Futura	Talo Michele	No	60.1	62.9	-2.8	No
Belluno	Livinalongo Del Col Di Lana	Fodom Del Davegni'	Nagler Oscar	No	68.5	74.2	-5.6	No
Belluno	Longarone	Patto Civico	Padrin Roberto	Si	50.0	44.3	5.7	No
Belluno	Lorenzago di Cadore	Siamo Lorenzago	D'Ambros Marco	Si	78.4	59.8	18.5	No
Belluno	Ospitale Di Cadore	Uniti Per Ospitale	Santin Roberto	No	48.7	55.7	-7.0	No
Belluno	Pedavena	Pedavena Democratica	Castellaz Nicola	Si	60.7	51.4	9.3	No
Belluno	Perarolo Di Cadore	Insieme Per Guardare Avanti	Svaluto Ferro Pier Luigi	Si	62.9	58.3	4.6	No
Belluno	Ponte Nelle Alpi	Rinnovare Insieme	Levorato Elena	No	53.7	60.3	-6.5	No
Belluno	Rocca Pietore	Duc Auna Tutti Insieme	Davare Valerio	No	52.5	61.6	-9.1	No
Belluno	San Nicolò di Comelico	Alleanza Progressista	Ianese Giancarlo	Si	58.7	56.0	2.7	No
Belluno	San Pietro Di Cadore	Identita' E Futuro	Casanova Consier Manuel	Si	52.7	65.4	-12.8	No
Belluno	San Tomaso Agordino	Oltre I Campanilismi	De Val Moreno	Si	49.4	51.7	-2.3	No
Belluno	San Vito Di Cadore	Nuova Generazione 3.0	De Bon Franco	No	52.9	65.0	-12.1	No
Belluno	Santa Giustina	Impegnamoci Per Santa Giustina	Minella Ivan	No	48.2	55.4	-7.2	No
Belluno	Santo Stefano Di Cadore	Lista Civica Alfredo Comis Sindaco	Comis Alfredo	Si	54.4	63.1	-8.7	No
Belluno	Sedico	Per Sedico Idea In Comune	Roldo Christian	No	51.8	56.8	-5.0	No
Belluno	Seren Del Grappa	Crescere Insieme	Scopel Dario	No	35.1	44.6	-9.5	No
Belluno	Setteville	Uniti Per Setteville	Zanolla Bruno	No	52.6			No
Belluno	Taibon Agordino	Taibon Agordino	Tormen Silvia	Si	49.6	55.9	-6.3	No
Belluno	Vallada Agordina	La Valada	Luchetta Fabio Ferdinando	Si	65.7	43.7	22.0	No
Padova	Agna	Oltre Stella	Vegro Stella	No	67.5	77.1	-9.6	No
Padova	Anguillara Veneta	Continuare Si Può 2024	Buoso Alessandra	No	60.6	70.9	-10.3	No
Padova	Arquà Petrarca	Popolo Di Arquà'	Schivo Andrea	No	70.9	76.6	-5.7	No
Padova	Arre	Arre Viva	Michele Teobaldo	Si	59.7	66.8	-7.1	No
Padova	Bagnoli Di Sopra	Bagnoli Nuovo Percorso	Ruzzon Matteo	No	61.8	73.0	-11.2	No

Padova	Baone	Civicamente	Corso Francesco	No	65.3	74.9	-9.6	No
Padova	Barbona	Insieme Per Barbona	Peotta Francesco	No	70.4	70.6	-0.2	No
Padova	Battaglia Terme	Battaglia Terme Riparte	Malparte Stefania	No	62.4	71.6	-9.2	No
Padova	Borgoricco	Borgoricco Sant'Eufemia San Michele Delle Badesse	Pedron Gianluca	No	58.9	71.5	-12.7	No
Padova	Brugine	Insieme Si Puo'	Girardo Michele	No	69.0	74.3	-5.2	No
Padova	Cadoneghe	Marco Schiesaro Sindaco-Fratelli D'Italia-Lega-Cadoneghe Domani-Forza Italia Ppe Il Popolo Della Famiglia-Noi Con Schiesaro-Coraggio Italia	Schiesaro Marco	No	65.9	72.1	-6.2	No
Padova	Campo San Martino	Il Nostro Impegno Per Il Futuro	Tardivo Dario Luigi	No	61.6	73.4	-11.8	No
Padova	Campodoro	Fratelli D'Italia-Lega-Forza Italia - Ppe	Vezzaro Gianfranco	No	67.3	75.7	-8.3	No
Padova	Camposampiero	Camposampiero Più	Maccarrone Katia	No	59.4	70.0	-10.6	No
Padova	Candiana	Futuro Insieme	Manfrin Luca	Si	67.6	75.3	-7.6	No
Padova	Cervarese Santa Croce	Passione-Impegno-Azione	Campagnolo Massimo	No	63.3	72.0	-8.7	No
Padova	Cinto Euganeo	Insieme Verso Il Futuro	Giacomin Ivano	No	61.1	68.2	-7.2	No
Padova	Correzzola	Progetto Comune	Fecchio Mauro	No	56.0	65.2	-9.2	No
Padova	Curtarolo	X Santa Maria Di Non Curtarolo Pieve	Rocchio Martina	No	61.7	72.4	-10.7	No
Padova	Fontaniva	Fontaniva Più	Trento Alberto	No	58.4	68.8	-10.4	No
Padova	Galliera Veneta	Perfetti Per Galliera - Italo Perfetti Sindaco	Perfetti Italo	No	59.0	65.3	-6.3	No
Padova	Legnaro	100% Moderati Per Legnaro - Vincenzo Danieletto Sindaco	Danieletto Vincenzo	No	61.4	72.0	-10.6	No
Padova	Limena	Limena Civica Continuita' E Rinnovamento	Tonazzo Stefano	No	66.9	74.1	-7.2	No
Padova	Masi	Attivamente Masi	Galassini Cosimo	Si	65.8	68.8	-2.9	No
Padova	Massanzago	Civica Per Massanzago-Sandonò-Zeminiana	Schiavon Sabrina	Si	59.7	70.2	-10.5	No
Padova	Monselice			No	66.5	73.7	-7.2	Si
Padova	Piadena D'Adige	Progetto Civico	Magri Primo	Si	66.7	62.6	4.1	No
Padova	Piazzola Sul Brenta	Io Voto	Milani Valter	No	63.7	73.4	-9.6	No
Padova	Polverara	Orgoglio Per Polverara	Coccatto Simone	No	70.3	79.5	-9.1	No
Padova	Ponso	Noi Per Ponso	Parolo Sandro	No	64.5	75.6	-11.1	No
Padova	Ponte San Nicolò	Ponte San Nicolò Riparte	De Boni Gabriele	No	66.6	73.2	-6.6	No
Padova	Pontelongo	Scegli Pontelongo	Bregantin Lisa	No	63.6	71.5	-8.0	No
Padova	Rubano			No	61.0	67.7	-6.7	Si
Padova	Saccolongo	Per Creola E Saccolongo	Garbin Steve	No	61.1	71.8	-10.7	No
Padova	San Giorgio Delle Pertiche	Daniele Canella Sindaco	Canella Daniele	No	63.9	74.4	-10.5	No
Padova	San Giorgio In Bosco	Sangiorgio Per Te	Pettenuzzo Nicola	No	64.7	75.2	-10.5	No
Padova	San Pietro In Gu	Consenso Guadense	Polati Paolo	No	71.3	79.7	-8.4	No
Padova	San Pietro Viminario	Liberi Per Cambiare	De Zuani Nicolas	No	63.9	76.2	-12.3	No

Padova	Santa Caterina D'Este	Insieme Per Santa Caterina D'Este	Businaro Tiberio	No	64.1	69.9	-5.7	No
Padova	Santa Giustina In Colle	Obiettivo Comune	Giacomazzi Moreno	No	67.7			No
Padova	Sant'Elena	Si Amo Sant'Elena	Businarolo Valentina	Si	62.7	75.2	-12.5	No
Padova	Selvazzano Dentro			No	62.3	71.2	-8.9	Si
Padova	Stanghella	Stanghella Cambia	Belluco Cristina	No	60.8	69.6	-8.8	No
Padova	Terrassa Padovana	Viviamo Terrassa	Silvestri Filippo	No	66.0	75.5	-9.6	No
Padova	Tombolo	Valore Domani	Frasson Luca	No	59.7	67.3	-7.6	No
Padova	Trebaseleghe	Coraggio Italia-Fratelli D'Italia-Lega-Forza Italia - Ppe	Zoggia Antonella	No	56.0	71.2	-15.3	No
Padova	Tribano	Sitribano	Cavazzana Massimo	No	67.1	73.1	-6.0	No
Padova	Urbana	Per Urbana E San Salvaro	Danielli Michele	Si	66.8	73.2	-6.4	No
Padova	Villa Del Conte	Lista Civica Con Voi	Argenti Antonella	Si	68.4	73.9	-5.6	No
Padova	Villa Estense	Villa Estense Bene Comune	Salvan Davide	No	56.8	62.3	-5.6	No
Padova	Villafranca Padovana	Vivi Villafranca	Salvò Luciano	No	68.6	73.4	-4.8	No
Padova	Vo'	Vo' C'E' - Ascoltiamo La Tua Voce	Delluniversita' Mauro	No	62.1	66.4	-4.3	No
Rovigo	Ariano Nel Polesine	Ariano Domani	Beltrame Luisa	No	57.8	61.4	-3.6	No
Rovigo	Arquà Polesine	Progetto Arquà'	Serafin Enrico	No	62.4	70.6	-8.2	No
Rovigo	Bagnolo Di Po	Lista Civica Bagnolo Di Po	Zeri Amor	No	63.2	65.9	-2.7	No
Rovigo	Bergantino	Bergantino Ancora Protagonista	Stefanoni Adriano	No	56.1	65.1	-9.0	No
Rovigo	Bosaro	Per Bosaro Con La Gente	Paolizzi Elena	No	64.6	72.0	-7.4	No
Rovigo	Calto	Calto Vive	Manfredi Nico	No	50.3	62.6	-12.4	No
Rovigo	Canda	Viviamo Canda	Ghirelli Simone	No	67.6	66.7	0.9	No
Rovigo	Castelguglielmo	Paese Nuovo	Grassia Giorgio	No	61.9	69.4	-7.5	No
Rovigo	Castelmassa	Castelmassa Nuova	Ragazzi Federico	No	62.3	65.9	-3.6	No
Rovigo	Castelnovo Bariano	Fare Per Castelnovo San Pietro	Ferraccioli Monica	No	54.9	61.0	-6.1	No
Rovigo	Ceneselli	Ceneselli Insieme	Gazzi Angela	Si	66.6	61.4	5.3	No
Rovigo	Corbola	Nuovo Progetto Per Corbola 2024-2029	Domeneghetti Michele	No	66.9	71.7	-4.8	No
Rovigo	Costa Di Rovigo	Costensi Costa Costiola	Rizzatello Gian-Pietro	No	71.2	76.4	-5.3	No
Rovigo	Crespino	Orgoglio Crespinese	Malaspina Angelo	No	56.3	66.4	-10.0	No
Rovigo	Frassinelle Polesine	Progetto Evolutivo	Rossi Marco	Si	63.4	63.2	0.2	No
Rovigo	Gaiba	Insieme Per Gaiba	Zanca Nicola	Si	76.5	78.2	-1.7	No
Rovigo	Gavello	Uniti Per Gavello	Giroto Diego	No	60.8	68.7	-7.9	No
Rovigo	Guarda Veneta	Guarda Avanti	Andreotti Sandro	No	61.0	66.6	-5.6	No
Rovigo	Lendinara	Obiettivi Comuni	Zeggio Francesca	No	57.5	69.9	-12.3	No
Rovigo	Loreo	Cambiare Loreo	Gasparini Moreno	Si	63.7	70.4	-6.7	No
Rovigo	Melara	Impegniamoci Per Melara	Marchesini Anna	No	61.4	68.2	-6.8	No
Rovigo	Occhiobello	Occhiobello Domani	Bononi Irene	No	64.3	70.3	-6.0	No
Rovigo	Papozze	Papozze Cultura E Sviluppo	Mosca Pierluigi	No	52.4	67.8	-15.4	No
Rovigo	Pettorazza Grimani	Pettorazza Da Vivere	Grassetto Andrea	No	64.9	72.5	-7.6	No
Rovigo	Pincara	Continuando Insieme Pincara Per Il Futuro	Bellini Giustiliano	Si	60.1	64.7	-4.6	No

Rovigo	Polesella	Polesella Viva	Ferrarese Emanuele	No	59.1	66.6	-7.5	No
Rovigo	Pontecchio Polesine	Progetto Democratico	Ghirotto Simone	No	72.4	74.1	-1.7	No
Rovigo	Rovigo			No	60.5	68.4	-7.9	Sì
Rovigo	Salara	Salara Insieme	Ghiotti Lucia	No	64.6	70.1	-5.5	No
Rovigo	San Bellino	San Bellino Vale	D'Achille Aldo	Sì	67.6	66.3	1.4	No
Rovigo	Villanova Del Ghebbo	Rinnoviamo Villanova E Bornio	Verza Mauro	No	64.7	70.6	-5.9	No
Rovigo	Villanova Marchesana	Comunita' E Territorio	Cagnoni Maurizio	No	59.9	62.6	-2.7	No
Treviso	Altivole	Fratelli D'Italia-Civiche	Zilio Dorino	No	54.7	63.8	-9.1	No
Treviso	Asolo	Per Asolo	Dalla Rosa Franco	No	52.7	61.7	-9.1	No
Treviso	Caerano Di San Marco	Forza Italia-Fratelli D'Italia-Progettiamo Caerano	Altin Francesca	No	59.3	66.7	-7.3	No
Treviso	Carbonera	Forza Italia - Ppe-Lega-Fratelli D'Italia	Ortolan Federica	No	56.0	67.7	-11.8	No
Treviso	Casier	Fratelli D'Italia-Lega-Forza Italia - Ppe -Civicasier	Carraretto Renzo	No	59.1	67.5	-8.4	No
Treviso	Cavaso Del Tomba	Lega-Forza Italia - Ppe-Cavaso Futura	Rugolo Gino	No	53.0	58.7	-5.8	No
Treviso	Cimadolmo	Forza Italia - Ppe-Lega	Ministeri Giovanni	No	58.7	61.2	-2.6	No
Treviso	Cison Di Valmarino	Strada Comune	Da Soller Cristina	No	33.0	40.7	-7.8	No
Treviso	Codognè	Avanti Codogne'!	Masini Jessica	No	49.6	59.2	-9.6	No
Treviso	Colle Umberto	Progetto Comune	Coletti Sebastiano	No	52.2	61.1	-8.9	No
Treviso	Cornuda	Fare Per Cornuda	Gallina Enrico	No	52.2	61.4	-9.2	No
Treviso	Crocetta Del Montello	La Civica	Tormena Marianella	No	49.1	59.5	-10.4	No
Treviso	Farra Di Soligo	Farra Viva	Perencin Mattia	No	53.6	63.6	-10.0	No
Treviso	Follina	Viviamo Follina	Carniello Paola	No	48.5	59.8	-11.2	No
Treviso	Fonte	Viviamo Fonte	Sommadosi Matthew	No	52.3	62.8	-10.5	No
Treviso	Fregona	Fregona Unità	De Luca Giacomo	No	40.5	47.2	-6.7	No
Treviso	Gaiarine	Lega-Noi Di Centro Destra-Alleanza Per Gaiarine	Zanchetta Diego	No	55.6	64.7	-9.1	No
Treviso	Giavera Del Montello	Progetto Giavera	Maccari Andrea	No	46.8	57.0	-10.2	No
Treviso	Gorgo Al Monticano	Fratelli D'Italia-Lista Civica Insieme	Vettori Firmino	No	50.7	54.8	-4.1	No
Treviso	Loria	Impegno Comune	Battistella Alberto	No	53.0	64.2	-11.2	No
Treviso	Mansuè	Ascoltare Per Servire	Milan Leonio	No	55.0	59.0	-4.0	No
Treviso	Maser	Lega-Fratelli D'Italia-Forza Italia - Ppe	Benedos Claudia	No	51.2	66.3	-15.1	No
Treviso	Maserada Sul Piave	Fratelli D'Italia-Lega-Forza Italia - Ppe	Marini Lamberto	No	58.7	67.5	-8.9	No
Treviso	Meduna Di Livenza	Pro Meduna	Pitton Arnaldo Stefano	Sì	68.9	56.4	12.5	No
Treviso	Miane	Miane Per Te	Guizzo Moreno	No	49.7	50.8	-1.2	No
Treviso	Mogliano Veneto	Davide Bortolato Sindaco-Lega-Fratelli D'Italia Giorgia Meloni-Piazza Civica-Coreggio Italia-Forza Italia Ppe-Noi Moderati	Bortolato Davide	No	59.4	67.4	-8.1	No
Treviso	Monastier Di Treviso	Per Monastier Vale	Moro Paola	No	54.1	65.3	-11.2	No

Treviso	Morgano	Per Morgano	Lazzaro Nicola	No	62.4	68.0	-5.6	No
Treviso	Ormelle	Lega-Ormelle Viva	Manente Andrea	Si	57.4	61.2	-3.9	No
Treviso	Orsago	Vivi Orsago	Mion Giancarlo	No	57.7	64.5	-6.7	No
Treviso	Paese	Lega-Katia Uberti Sindaco-Fratelli D'Italia-Forza Italia Ppe-Patto Per Paese	Uberti Katia	No	58.7	67.9	-9.2	No
Treviso	Pederobba	Impegno Per Pederobba-Lega	Turato Marco	No	49.0	53.7	-4.7	No
Treviso	Pieve Del Grappa	Insieme Per Pieve Del Grappa	Rampin Annalisa	No	51.3	61.4	-10.2	No
Treviso	Pieve Di Soligo	Stefano Soldan Per Pieve Sindaco	Soldan Stefano	No	55.7	65.7	-10.0	No
Treviso	Ponte Di Piave	Lega	Roma Paola	No	58.4	69.5	-11.1	No
Treviso	Ponzano Veneto	Fratelli D'Italia-Lega-Forza Italia - Ppe-Progetto In Comune	Baseggio Antonello	No	59.0	65.7	-6.7	No
Treviso	Povegliano	Povegliano Cresce	Collavo Nicola	No	52.1	54.8	-2.7	No
Treviso	Preganziol	Lista Galeano-Pd Democratici Per Stocco Sindaco-Preganziol Al Centro-Preganziol In Movimento	Stocco Elena	No	60.5	69.6	-9.2	No
Treviso	Quinto Di Treviso	Lega-Forza Italia - Ppe-Progetto Quinto	Durigon Ivano	No	58.2	67.1	-8.8	No
Treviso	Refrontolo	Forza Italia - Ppe-Lega-Fratelli D'Italia	Canal Mauro	Si	68.3	65.3	3.0	No
Treviso	Revine Lago	Lega-Prima Revine Lago	Magagnin Massimo	No	57.8	63.4	-5.6	No
Treviso	Riese Pio X	Scelgo Riese	Basso Ombretta	No	54.6	64.8	-10.3	No
Treviso	Roncade	Lega-Forza Italia - Ppe-Fratelli D'Italia-Roncade Cambia	Donadel Marco	No	61.4	67.7	-6.2	No
Treviso	Salgareda	Civitas	Favaretto Andrea	No	56.3	65.1	-8.7	No
Treviso	San Fior	Vivo San Fior	Martorel Gastone	No	53.2	62.4	-9.3	No
Treviso	San Pietro Di Feletto	Progetto Feletto	Botteon Cristiano	No	54.0	62.5	-8.4	No
Treviso	San Polo Di Piave	San Polo Di Piave	Fantuzzi Nicola	Si	55.8	56.7	-0.9	No
Treviso	San Vendemiano	Lega	Dussin Guido	No	53.8	66.4	-12.6	No
Treviso	San Zenone Degli Ezzelini	Per San Zenone Degli Ezzelini	Marin Fabio	No	54.5	64.0	-9.5	No
Treviso	Sarmede	Mpegmati Per Sarmede Montaner Rugolo	Pizzol Larry	Si	63.6	67.2	-3.6	No
Treviso	Sernaglia Della Battaglia	Lega-Mirco Villanova	Villanova Mirco	No	57.4	66.9	-9.5	No
Treviso	Valdobbiadene	Nuova Civica Valdobbiadene	Fregonese Luciano	No	57.2	63.2	-6.0	No
Treviso	Vazzola	Forza Italia - Ppe-Fratelli D'Italia-Lega-Civica	Brait Alessandro	No	48.8	63.3	-14.6	No
Treviso	Vittorio Veneto			No	49.9	57.3	-7.4	Si
Treviso	Zero Branco	Luca Durighetto Sindaco	Durighetto Luca	No	61.3	70.2	-8.8	No
Venezia	Annone Veneto	Daniele Carotti Sindaco	Carotti Daniele	No	49.5	57.1	-7.7	No
Venezia	Camponogara	Insieme Con Antonio Fusato	Fusato Antonio	No	57.4	70.5	-13.1	No
Venezia	Ceggia	Impegno E Partecipazione	Marin Mirko	No	61.3	66.8	-5.6	No
Venezia	Cinto Caomaggiore	Lista Caomaggiore	Falcomer Gianluca	Si	66.8	63.0	3.9	No
Venezia	Cona	Fratelli D'Italia-Lega-Forza Italia-Ppe-Cona Per Tutti	Aggio Alessandro	No	54.2	71.6	-17.4	No

Venezia	Concordia Sagittaria	Per Concordia	Odorico Claudio	No	58.3	65.8	-7.5	No
Venezia	Fossalta di Piave	Noi Moderati-Forza Italia - Ppe-Fratelli D'Italia-Lega-Coraggio Italia	Sartoretto Alessandra	No	60.3	70.0	-9.7	No
Venezia	Fossalta Di Portogruaro	Con Fossalta	Ambrosio Annamaria	No	53.3	62.3	-9.1	No
Venezia	Gruaro	Lista Civica Per Gruaro	Gasparotto Giacomo	No	56.9	56.5	0.4	No
Venezia	Meolo	Fratelli D'Italia-Lega-Forza Italia - Ppe-Coraggio Italia	Pavan Daniele	No	62.6	69.6	-7.0	No
Venezia	Noale			No	64.8	72.7	-7.9	Sì
Venezia	Portogruaro			No	58.4	62.9	-4.5	Sì
Venezia	Scorzè			No	60.7	71.2	-10.5	Sì
Venezia	Spinea			No	59.3	68.1	-8.8	Sì
Venezia	Stra	Uniti Per Stra	Salmaso Andrea	No	63.7	71.0	-7.3	No
Venezia	Teglio Veneto	Lista Civica Il Tiglio	Cicuto Oscar	Sì	65.9	65.6	0.3	No
Verona	Angiari	Sempre Più Angiari	Bissoli Fabrizio	No	66.7	76.1	-9.4	No
Verona	Bardolino	Prima Bardolino	Bertasi Daniele	No	67.5	75.1	-7.6	No
Verona	Boschi Sant'Anna	Continuita' Democratica Per Boschi	Occhiali Enrico	Sì	70.0	76.3	-6.3	No
Verona	Bosco Chiesanuova	Bosco Chiesanuova Con La Lessinia	Melotti Claudio	No	67.9	71.3	-3.4	No
Verona	Brentino Belluno	La Meta	Zanga Massimo	No	76.1	71.3	4.8	No
Verona	Brenzone Sul Garda	Brenzone Visione Comune	Formaggioli Paolo	No	71.0	75.6	-4.7	No
Verona	Caprino Veronese	La Civica !	Armani Giuseppe	No	62.1	71.1	-9.1	No
Verona	Castelnuovo Del Garda	Sandrini Sindaco!	Sandrini Davide	No	62.1	68.4	-6.4	No
Verona	Cavaion Veronese	Progetto Paese	Tramonte Sabrina	No	63.8	69.3	-5.6	No
Verona	Concamarise	Lega	Bonadiman Marco	No	68.5	72.5	-4.0	No
Verona	Costermano Sul Garda	Passarini Per Il Benessere Di Costermano Sul Garda	Passarini Stefano	No	74.8	79.4	-4.6	No
Verona	Dolcè	Dolce' Domani	Comerlati Renato	No	65.1	72.5	-7.4	No
Verona	Erbè	Amministriamo Insieme Erbe'	Martini Nicola	No	68.5	68.5	0.0	No
Verona	Erbezzo	Erbezzo Il Futuro Insieme	Leso Alessio	Sì	75.6	71.8	3.8	No
Verona	Fumane	Rinnova Fumane	Zivelonghi Daniele	No	68.3	73.5	-5.3	No
Verona	Lavagno	Lavagno Rinasce	Vanzan Matteo	No	65.2	74.4	-9.1	No
Verona	Legnago			No	58.3	68.7	-10.3	Sì
Verona	Malcesine	Malcesine Scelta Comune	Benamati Giuseppe	No	70.0	76.8	-6.8	No
Verona	Marano Di Valpolicella	Insieme Per Marano	Zardini Giuseppe	Sì	66.4	74.3	-7.9	No
Verona	Mezzane Di Sotto	Patto Per Mezzane	Carrarini Giovanni	Sì	69.2	75.3	-6.1	No
Verona	Montecchia Di Crosara	Montecchia Rinasce	Cavazza Giuseppe	No	70.0	76.0	-6.0	No
Verona	Monteforte D'Alpone	Lista Costa Sindaco	Costa Roberto	No	63.2	76.5	-13.4	No
Verona	Mozzecane	Insieme Per Mozzecane	Martelli Mauro	No	59.3	70.0	-10.6	No
Verona	Negrar Di Valpolicella	Con Negrar Di Valpolicella-Comunita' E Territorio-Negrar Sei Tu-Lega-Verona Domani Per Negrar	Rosignoli Fausto	No	62.9	71.6	-8.7	No
Verona	Nogarole Rocca	Nogarole Rocca Insieme Comunita'	Trentini Luca	No	58.4	67.5	-9.2	No

		Ambiente Sviluppo						
Verona	Oppeano	Amoppeano	Faustini Luca	No	59.0	64.7	-5.7	No
Verona	Pescantina			No	63.1	72.1	-8.9	Sì
Verona	Peschiera Del Garda	Orietta Gaiulli Il Sindaco	Gaiulli Maria Orietta	No	67.4	70.4	-3.0	No
Verona	Pressana	Pressana Marzotto Sindaco 2000 E Oltre	Marzotto Stefano	No	62.8	68.1	-5.3	No
Verona	Roncà	Uniti Per Roncà-Lega Salvini-Fratelli D'Italia	Ruggeroni Lorenzo	No	62.7	72.2	-9.5	No
Verona	Roveredo Di Guà	Verso Il Futuro	Pastorello Antonio	Sì	67.7	68.1	-0.3	No
Verona	Salizzole	Orizzonti Nuovi	Campi Angelo	No	58.4	70.9	-12.5	No
Verona	San Bonifacio			No	60.7	68.5	-7.9	Sì
Verona	San Pietro In Cariano	Fratelli D'Italia-Lista Civica	Zantedeschi Gerardo	No	63.5	73.5	-10.0	No
Verona	San Zeno Di Montagna	Tradizione E Futuro	Castellani Maurizio	No	77.5	72.4	5.1	No
Verona	Sanguinetto	Sanguinetto Domani	Fraccaroli Daniele	No	59.3	71.1	-11.9	No
Verona	Sant'Ambrogio Di Valpolicella	Comune E Cittadino	Zorzi Roberto Albino	No	61.9	69.5	-7.6	No
Verona	Sant'Anna D'Alfaedo	Con La Gente Di Sant'Anna	Campostrini Raffaello	No	62.7	71.3	-8.6	No
Verona	Selva Di Progno	Insieme Si Puo'	Cappelletti Marco Antonio	No	73.4	83.8	-10.4	No
Verona	Sommacampagna	Sommacampagna Caselle Custoza 2024	Bertolaso Fabrizio	No	62.9	72.2	-9.3	No
Verona	Sorgà	Insieme Per Sorga'	Bedoni Paola	No	67.9	76.2	-8.3	No
Verona	Terrazzo	Visentin Enrico Sindaco	Visentin Enrico	No	61.5	68.7	-7.2	No
Verona	Torri Del Benaco	Futuro E Tradizione	Nicotra Stefano	No	71.8	69.3	2.5	No
Verona	Valeggio Sul Mincio	Lista Civica Gardoni Sindaco-Fratelli D'Italia-Forza Italia - Ppe- Lega Salvini	Gardoni Alessandro	No	61.4	72.4	-11.1	No
Verona	Velo Veronese	Lega Salvini-In Velo	Varalta Mario	No	83.3	87.2	-3.9	No
Verona	Veronella	Costruiamo Il Futuro - Matteo Cavallon Sindaco	Cavallon Matteo	No	60.2	71.2	-11.0	No
Verona	Vestenanova	Uniti Per Voi!	Presa Stefano	No	60.4	71.9	-11.5	No
Verona	Zimella	Lega Salvini	Manega Gionata	No	63.0	67.1	-4.1	No
Vicenza	Agugliaro	Per Agugliaro Andriolo	Andriolo Roberto	No	61.4	69.2	-7.8	No
Vicenza	Alonte	Vivi-Amo Alonte	Tassoni Luigi	Sì	59.9	72.8	-12.9	No
Vicenza	Altavilla Vicentina	Amiamo Altavilla	Zatton Rossella	No	59.7	67.7	-8.0	No
Vicenza	Altissimo	Impegno Per Altissimo	Trevisan Omar Loris	No	63.5	66.3	-2.7	No
Vicenza	Arcugnano	Arcugnano Al Centro	Carollo Marco	No	64.7	75.3	-10.6	No
Vicenza	Arsiero	Presente E Futuro Per Arsiero	Meneghini Cristina	No	60.7	66.1	-5.4	No
Vicenza	Arzignano	Lega Salvini-Lista Civica-Liga Veneta Repubblica-Fratelli D'Italia	Bevilacqua Alessia	No	57.7	69.9	-12.2	No
Vicenza	Asiago	Viva Asiago!	Rigoni Stern Roberto	No	59.0	70.8	-11.8	No
Vicenza	Asigliano Veneto	Fabrizio Ceccato Sindaco	Ceccato Fabrizio	No	70.2	77.5	-7.4	No
Vicenza	Bassano Del Grappa			No	55.8	64.1	-8.4	Sì
Vicenza	Breganze	Breganzesi Fare Paese	Crivellaro Alessandro	No	60.5	68.4	-7.9	No
Vicenza	Bressanvido	Voce Ai Cittadini	Franze' Luca	No	64.3	76.7	-12.4	No
Vicenza	Caltrano	Progetti In Comune	Dal Santo Alberto	No	62.0	69.1	-7.2	No

Vicenza	Calvene	Condividere Calvene	Pasin Andrea	No	64.7	70.5	-5.8	No
Vicenza	Camisano Vicentino	Noi Con Voi	Marangon Renzo	No	61.5	74.5	-13.1	No
Vicenza	Campiglia Dei Berici	Nuova Campiglia	Zulian Massimo	No	68.4	68.4	0.0	No
Vicenza	Carrè	Civica Per Carre' Impegno Comune	Maculan Valentina	Si	61.6	65.9	-4.3	No
Vicenza	Cartigliano	Passione Per Cartigliano	Racchella Germano	No	58.3	74.2	-16.0	No
Vicenza	Cassola	Si' A Cassola Stangherlin-Vivere Cassola Stangherlin-Gruppo Civico Cittadino-Lega Salvini	Stangherlin Giannantonio	No	60.8	70.4	-9.6	No
Vicenza	Castegnero	Impegno In Comune	Montan Marco	Si	62.8	62.7	0.1	No
Vicenza	Chiuppano	Crescere Insieme	Segalla Andrea	Si	64.8	67.2	-2.4	No
Vicenza	Colceresa	Siamo Colceresa	Costa Enrico	No	50.9	60.3	-9.4	No
Vicenza	Cornedo Vicentino	Lanaro Sindaco Per Cornedo	Lanaro Francesco	No	58.0	68.1	-10.1	No
Vicenza	Creazzo	Vivere Creazzo	Maresca Carmela	No	59.6	70.3	-10.7	No
Vicenza	Dueville	Siamo Dueville	Stivan Giuliano	No	59.7	67.9	-8.3	No
Vicenza	Fara Vicentino	Bene Comune	Sperotto Maria Teresa	No	64.8	67.1	-2.3	No
Vicenza	Foza	Vivere Foza	Oro Bruno	No	44.0	46.6	-2.6	No
Vicenza	Gallio	Gallio Comunita' Territorio	Sambugaro Marinella	No	63.1	66.3	-3.3	No
Vicenza	Grisignano Di Zocco	Contiamoci	Bastianello Elisa	No	60.4	71.9	-11.5	No
Vicenza	Grumolo Delle Abbadesse	Grumolo Al Centro	Turetta Andrea	Si	65.5	69.5	-4.0	No
Vicenza	Isola Vicentina	Gruppo Duemila29	Gonzo Francesco Enrico	No	59.9	70.4	-10.5	No
Vicenza	Lastebasse	Unione Lastarolla	Leoni Emilio	No	52.6	56.8	-4.2	No
Vicenza	Longare	Insieme Per Cambiare	Zennaro Matteo	Si	69.6	69.1	0.5	No
Vicenza	Lugo Di Vicenza	Futuro X Lugo	Dalla Costa Loris	No	66.6	75.1	-8.5	No
Vicenza	Lusiana Conco	Insieme Per Lusiana Conco	Corradin Antonella	No	60.4	59.9	0.6	No
Vicenza	Monte Di Malo	Promuovre Monte Di Malo	Squarzon Mose'	No	68.8	72.0	-3.2	No
Vicenza	Montebello Vicentino	Magnabosco Sindaco	Magnabosco Dino	No	58.5	67.3	-8.9	No
Vicenza	Montecchio Maggiore	Milena Cecchetto Sindaco-Lega-Fratelli D'Italia-Forza Italia - Ppe	Cecchetto Milena	No	55.4	64.6	-9.2	No
Vicenza	Montecchio Precalcino	Parisotto Per Montecchio	Parisotto Fabrizio	No	62.7	71.4	-8.7	No
Vicenza	Montegaldella	Siamo Montegaldella	Piccoli Ciro	No	63.0	73.1	-10.1	No
Vicenza	Monticello Conte Otto	Monticello Che Vorrei Gilberta Pezzin	Pezzin Gilberta	No	61.8	71.9	-10.1	No
Vicenza	Montorso Vicentino	Uniti Per Montorso	Baron Emma	Si	60.4	71.7	-11.3	No
Vicenza	Mussolente	Il Nuovo Patto-Uniti Per Casone E Mussolente	Bontorin Ellena	No	61.7	70.7	-9.0	No
Vicenza	Nogarole Vicentino	Insieme Per Nogarole	Bauce Romina	No	75.2	75.7	-0.5	No
Vicenza	Noventa Vicentina	Io Credo In Noventa	Veronese Mattia	No	58.1	66.7	-8.6	No
Vicenza	Pedemonte	Insieme Per Pedemonte	Carotta Diego	No	59.1	56.2	2.9	No
Vicenza	Pianezze	Uniti Per Pianezze	Vendramin Luca	No	70.2	68.0	2.1	No
Vicenza	Piovene Rocchette	Vivere Piovene	Grotto Renato	No	58.5	67.9	-9.5	No
Vicenza	Pojana Maggiore	Crescere Con Voi Paola Fortuna	Fortuna Paola	No	59.1	68.2	-9.1	No
Vicenza	Pove Del Grappa	Pove Di Tutti	Dalmonte Francesco	No	72.7	74.4	-1.6	No

Vicenza	Pozzoleone	Pozzoleone Civica - Tomasetto 2024	Tomasetto Edoardo	Si	67.9	77.4	-9.4	No
Vicenza	Roana	Uniti Per Roana E L'Altopiano	Martello Luigi	No	62.4	67.2	-4.8	No
Vicenza	Salcedo	Salcedo Da Vivere	Carli Michele	No	68.4	74.6	-6.2	No
Vicenza	San Pietro Mussolino	Tasso Sindaco Civica Per San Piero	Tasso Gabriele	No	69.5	75.6	-6.2	No
Vicenza	San Vito Di Leguzzano	Progetto San Vito	Poscoliero Umberto	No	58.0	68.0	-10.0	No
Vicenza	Santorso	Il Paese Che Vogliamo	Bau' Giorgio	No	64.5	70.2	-5.7	No
Vicenza	Sarcedo	Svolta Con Noi	Fattambrini Miria	No	65.7	75.5	-9.8	No
Vicenza	Schio			No	55.1	65.0	-10.0	Si
Vicenza	Solagna	Insieme Per La Continuita'	Bertoncello Stefano	No	59.0	55.4	3.6	No
Vicenza	Sossano	Lega	Grandis Enrico	No	67.1	73.5	-6.4	No
Vicenza	Sovizzo	Sovizzo Insieme	Forlin Matteo	No	57.2	67.7	-10.5	No
Vicenza	Tezze Sul Brenta	Vivere Tezze - Luigi Pellanda Sindaco	Pellanda Luigi	No	56.7	70.0	-13.3	No
Vicenza	Tonezza Del Cimone	Uniti Per Tonezza	Bertagnoli Franco	No	50.9	62.1	-11.2	No
Vicenza	Torrebelvicino	Fare Insieme	Boscoscuro Emanuele	No	56.2	64.9	-8.7	No
Vicenza	Torri Di Quartesolo	Uniti Per Torri	Ghirigatto Gianluca	No	58.5	68.9	-10.4	No
Vicenza	Trissino	Lista Civica Per Trissino	Faccio Davide	No	59.4	63.2	-3.8	No
Vicenza	Valbrenta	Valbrenta Civica	Ferazzoli Luca	Si	63.6	47.8	15.8	No
Vicenza	Valdagno			No	58.1	65.0	-6.9	Si
Vicenza	Valdastico	Siamo	Sartori Claudio	No	41.9	46.6	-4.7	No
Vicenza	Valli Del Pasubio	Noi Con Voi Valli	Piva Gianvalerio	No	52.4	56.9	-4.5	No
Vicenza	Velo D'Astico	Uniti Per Velo	Campanaro Nicola	No	55.7	64.1	-8.3	No
Vicenza	Villaga	Lista Civica Villaga	Gonzato Eugenio	No	70.7	67.1	3.6	No
Vicenza	Zanè	Impegno Per Zane'	Busin Alberto	No	68.5	75.7	-7.1	No
Vicenza	Zovencedo	Sempre Insieme Per Il Futuro	Marchesini Stefania	No	62.9	66.2	-3.3	No
Vicenza	Zugliano	Uniti Per Zugliano	Maculan Sandro	No	61.1	68.3	-7.2	No

Fonte: Eligendo – Ministero dell'Interno DAIT e demo.istat.it